



PREVIDÊNCIA SOCIAL
MINISTÉRIO DA PREVIDÊNCIA SOCIAL

Informe Estatístico

Junho - 2007



Secretaria de Previdência

Complementar

É permitida a reprodução total ou parcial desta obra, desde que citada a fonte.

Edição, Distribuição e Informações.
Secretaria de Previdência Complementar
Coordenação Geral de Cadastro e Informações Gerenciais - Gabinete
Esplanada dos Ministérios, Bloco F, Edifício-Sede, 6º andar.
70.059-900 – Brasília-DF
Tel: (61)3317-5687/3317-5486 – Fax: (61) 3323-0025/3323-0026
Site da SPC: www.previdencia.gov.br/pg_secundarias/previdencia_complementar.asp

ÍNDICE I

Informações Cadastrais

Quantidade de EFPC e de patrocinadores	3
Quantidade de planos assistenciais e previdenciários	3
Quantidade de EFPC por unidade de federação	3

Informações Populacionais

População das EFPC	3
Relação das 10 maiores EFPC, segundo a população total	4
Relação das 10 maiores EFPC, segundo a quantidade de participantes, de assistidos e de beneficiários de pensão	4

Informações dos Benefícios

Benefícios em manutenção	5
Benefícios concedidos no mês	6
Quantidade e valor médio dos benefícios em manutenção na Previdência Complementar	6
Valor total dos gastos previdenciais na Previdência Complementar	6

Informações sobre Patrimônio

Ativo total das EFPC	7
Evolução do ativo total das EFPC	7
Relação das 10 maiores EFPC, segundo o ativo total	7

Informações sobre o Programa de Investimentos

Ativo de investimentos da EFPC	8
Composição do ativo de investimentos das EFPC	9
Evolução do ativo de investimentos das EFPC	9
Relação das 10 maiores EFPC, segundo ativo de investimentos	9
Relação dos 10 maiores ativos de investimentos das EFPC, nos segmentos de renda fixa e de renda variável	10

Informações sobre o Programa Previdencial

Programa Previdencial das EFPC	11
Evolução das contribuições e das receitas Previdenciais das EFPC	12

Informações sobre o Programa Assistencial

Programa Assistencial das EFPC	12
--------------------------------	----

Informações sobre o Programa Administrativo

Programa Administrativo das EFPC	12
----------------------------------	----

ÍNDICE II

Tabelas

Tabela 1- Quantidade de EFPC por tipo de patrocínio predominante e quantidade de patrocinadores	3
Tabela 2- Quantidade de planos assistenciais e previdenciários de EFPC	3
Tabela 3 - Distribuição das EFPC por Unidade de Federação	3
Tabela 4- População das EFPC, segundo tipo de patrocínio predominante	4
Tabela 5- Quantidade de benefícios em manutenção pelas EFPC por espécie, segundo tipo de patrocínio predominante	6
Tabela 6- Quantidade de benefícios concedidos no mês pelas EFPC por espécie	6
Tabela 7- Quantidade de benefícios em manutenção, valor total pago e valor médio dos gastos previdenciais	7
Tabela 8- Ativo total das EFPC, segundo tipo de patrocínio predominante	7
Tabela 9- Ativo de investimento das EFPC, por segmento de aplicação e detalhamento das aplicações de investimentos, segundo tipo de patrocínio predominante	8
Tabela 10- Programa previdencial das EFPC, por tipo de recurso com detalhamento das contribuições e dos benefícios, segundo tipo de patrocínio predominante	11
Tabela 11- Programa assistencial das EFPC, por tipo de recurso com detalhamento das contribuições e dos benefícios, segundo tipo de patrocínio predominante	12
Tabela 12- Programa administrativo das EFPC, por tipo de recurso com detalhamento das receitas e despesas, segundo tipo de patrocínio predominante	12

Gráficos

Gráfico 1- População das EFPC	4
Gráfico 2- Aposentadoria concedidas, por espécie, no mês	6
Gráfico 3- Ativo total das EFPC	7
Gráfico 4- Evolução do ativo total das EFPC	7
Gráfico 5 Composição do ativo de investimento das EFPC, segundo o segmento de aplicação	9
Gráfico 6- Evolução do ativo de investimento das EFPC	9
Gráfico 7- Evolução das contribuições e das receitas previdenciais das EFPC	12

Quadros

Quadro I - Relação das 10 maiores EFPC por tipo de patrocínio, segundo a POPULAÇÃO TOTAL	4
Quadro II - Relação das 10 maiores EFPC por tipo de patrocínio, segundo a quantidade de PARTICIPANTES	5
Quadro III - Relação das 10 maiores EFPC por tipo de patrocínio, segundo a quantidade de ASSISTIDOS	5
Quadro IV - Relação das 10 maiores EFPC por tipo de patrocínio, segundo a quantidade de BENEFICIÁRIOS DE PENSÃO	5
Quadro V - Relação das 10 maiores EFPC por tipo de patrocínio, segundo o ATIVO TOTAL	8
Quadro VI - Relação das 10 maiores EFPC por tipo de patrocínio, segundo o ATIVO DE INVESTIMENTOS	9
Quadro VII - Relação dos 10 maiores Ativos de Investimentos das EFPC, por tipo de patrocínio	10
Quadro VIII - Relação dos 10 maiores ativos no segmento de RENDA FIXA	10
Quadro IX - Relação dos 10 maiores ativos no segmento de RENDA VARIÁVEL	10

Observações:

- (1) EFPC- Entidades Fechadas de Previdência Complementar
- (2) Patrocínio Predominante - de acordo com o tipo patrocínio predominante a EFPC poderá estar sujeita aos ditames da lei Complementar n.º 108, de 29 de maio de 2001, ou somente à Lei complementar n.º 109, de 29 de maio de 2001

Informações Cadastrais

TABELA 1 – Quantidade de Entidades Fechadas de Previdência Complementar - EFPC, por tipo de patrocínio predominante e quantidade de patrocinadores, em jun/07.

Tipo	Quantidade	
	EFPC	Patrocinador
Público	79	300
Privado	292	1971
Total*	371	2271

Fonte: Cadastro - SPC/MPS.

*somente EFPC em funcionamento

TABELA 2 – Quantidade de planos assistenciais e previdenciários das EFPC, em jun/07.

Patrocínio	Assistencial	Previdenciário
Público	26	193
Privado	30	826
Total*	56	1019

Fonte: Cadastro - SPC/MPS.

*somente EFPC em funcionamento

TABELA 3 – Distribuição das EFPC por Unidade de Federação*, em jun/07.

REGIÃO			
Unidade da Federação	Patrocínio Público	Patrocínio Privado	Total
NORTE	3	2	5
Acre	0	0	0
Amazonas	0	1	1
Amapá	0	0	0
Pará	2	1	3
Rondônia	1	0	1
Roraima	0	0	0
Tocantis	0	0	0
NORDESTE	15	18	33
Alagoas	3	0	3
Bahia	2	4	6
Ceará	5	2	7
Maranhão	0	2	2
Paraíba	0	2	2
Pernambuco	2	5	7
Piauí	2	0	2
Rio Grande do Norte	0	2	2
Sergipe	1	1	2
SUDESTE	27	217	244
Espírito Santo	2	4	6
Minas Gerais	5	16	21
Rio de Janeiro	18	40	58
São Paulo	2	157	159
SUL	17	40	57
Paraná	8	13	21
Rio Grande do Sul	6	16	22
Santa Catarina	3	11	14
CENTRO-OESTE	17	15	32
Distrito Federal	14	10	24
Goiás	2	3	5
Mato Grosso do Sul	0	1	1
Mato Grosso	1	1	2
Total	79	292	371

Fonte: Cadastro - SPC/MPS.

*somente EFPC em funcionamento

Informações Populacionais

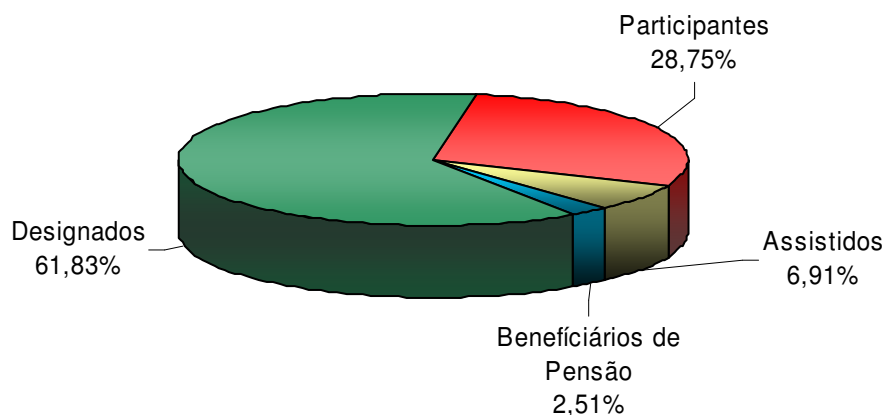
Tabela 4 - População das EFPC segundo tipo de patrocínio predominante, jun/07 inclusive designados.

Descrição	Patrocínio		Total
	Público	Privado	
Participantes	659.034	1.204.314	1.863.348
Assistidos	241.413	206.673	448.086
Beneficiários de Pensão	104.971	57.909	162.880
Designados*	1.751.779	2.256.178	4.007.957
Total	2.757.197	3.725.074	6.482.271

Fonte: Estatística de Benefício e População - SPC/MPS

*Designado - Pessoa indicada pelo participante ou assistido, que poderá ter direito a benefícios, de acordo com as regras estabelecidas no Regulamento do plano de benefícios.

Gráfico 1
População das EFPC



Fonte: Estatística de Benefício e População - SPC/MPS

QUADRO I – Relação das 10 maiores EFPC, segundo a POPULAÇÃO TOTAL*, em jun/07.

Patrocínio Público			Patrocínio Privado		
Posição	Sigla da EFPC	Quantidade	Posição	Sigla da EFPC	Quantidade
1°	Previ/BB	163.750	1°	Valia	65.693
2°	Postalis	110.650	2°	HSBC	60.692
3°	Funcef	103.403	3°	BB Previdência	50.436
4°	Petros	94.984	4°	Fundação Cesp	48.187
5°	GeapPrevidencia	72.502	5°	Itaubanco	36.237
6°	Capesesp	46.073	6°	Previ-GM	33.310
7°	Refer	45.916	7°	HolandaPrevi	32.880
8°	Previminas	27.533	8°	Multiprev	31.522
9°	Forluz	23.023	9°	CargillPrev	30.177
10°	Sabesprev	21.464	10°	Banesprev	29.753
Total - 10 maiores		709.298	Total - 10 maiores		418.887
Total - Patrocínio Público		1.005.418	Total - Patrocínio Privado		1.468.896

Fonte: Estatística de Benefício e População - SPC/MPS

*Participantes, assistidos e beneficiários de pensão

QUADRO II – Relação das 10 maiores EFPC, segundo a quantidade de PARTICIPANTES, em jun/07.

Patrocínio Público			Patrocínio Privado		
Posição	Sigla da EFPC	Quantidade	Posição	Sigla da EFPC	Quantidade
1°	Postalis	95.290	1°	HSBC	53.697
2°	Previ/BB	80.475	2°	BB Previdência	49.565
3°	Funcef	78.462	3°	Valia	44.964
4°	GeapPrevidencia	72.502	4°	Holandaprevi	32.688
5°	Capesesp	45.549	5°	Previ-GM	31.168
6°	Petros	40.972	6°	Multiprev	31.024
7°	Previminas	23.779	7°	Itaubanco	30.731
8°	Sabesprev	17.131	8°	CargillPrev	30.070
9°	Economus	14.086	9°	MCPrev	29.035
10°	Forluz	11.171	10°	Carrefourprev	27.701
Total - 10 maiores		479.417	Total - 10 maiores		360.643
Total - Patrocínio Público		659.034	Total - Patrocínio Privado		1.204.314

Fonte: Estatística de Benefício e População - SPC/MPS

QUADRO III – Relação das 10 maiores EFPC, segundo a quantidade de ASSISTIDOS, em jun/07.

Patrocínio Público			Patrocínio Privado		
Posição	Sigla da EFPC	Quantidade	Posição	Sigla da EFPC	Quantidade
1°	Previ/BB	61.857	1°	Fundação Cesp	23.906
2°	Petros	40.851	2°	Sistel	19.984
3°	Funcef	19.570	3°	Banesprev	18.474
4°	Refer	19.286	4°	Valia	14.531
5°	Forluz	9.827	5°	CBS	10.626
6°	Portus	6.021	6°	Cxusiminas	8.312
7°	Real Grandeza	5.698	7°	Femco	7.092
8°	Fachesf	5.691	8°	Fatlântico	6.156
9°	Fundação Copel	4.757	9°	Telos	5.146
10°	Eletroceee	4.754	10°	Itaubanco	4.586
Total - 10 maiores		178.312	Total - 10 maiores		118.813
Total - Patrocínio Público		241.413	Total - Patrocínio Privado		206.673

Fonte: Estatística de Benefício e População - SPC/MPS

QUADRO IV – Relação das 10 maiores EFPC, segundo a quantidade de BENEFICIÁRIOS DE PENSÃO, em jun/07.

Patrocínio Público			Patrocínio Privado		
Posição	Sigla da EFPC	Quantidade	Posição	Sigla da EFPC	Quantidade
1°	Refer	20.502	1°	CBS	9.331
2°	Previ/BB	19.358	2°	Fundação Cesp	6.321
3°	Petros	13.161	3°	Valia	6.198
4°	Postalis	9.624	4°	Sistel	5.825
5°	Funcef	5.371	5°	Banesprev	2.565
6°	Portus	3.693	6°	Braslight	2.378
7°	Derminas	3.341	7°	Femco	2.080
8°	Prece	2.567	8°	CXUsiminas	2.077
9°	Eletroceee	2.090	9°	Attilio Fontana	943
10°	Forluz	2.025	10°	Itaubanco	920
Total - 10 maiores		81.732	Total - 10 maiores		38.638
Total - Patrocínio Público		104.971	Total - Patrocínio Privado		57.909

Fonte: Estatística de Benefício e População - SPC/MPS

Informações de Benefícios

TABELA 5 – Quantidade de benefícios em manutenção pelas EFPC por espécie, segundo tipo de patrocínio predominante, em jun/07.

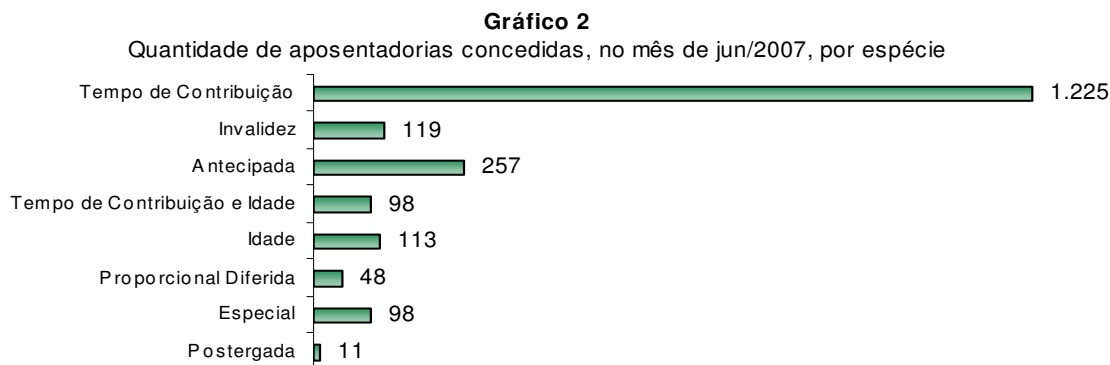
Discriminação	Patrocínio		Total
	Público	Privado	
Aposentadorias	241.413	206.673	448.086
Tempo de Contribuição e Idade	9.285	17.957	27.242
Tempo de Contribuição	146.224	75.173	221.397
Idade	4.152	6.876	11.028
Invalidez	30.113	21.553	51.666
Antecipada	31.450	48.927	80.377
Postergada	2.322	504	2.826
Proporcional Diferida	687	3.839	4.526
Especial	17.180	31.844	49.024
Pensões	74.438	42.474	116.912
Auxílios	10.242	5.366	15.608
Pecúlios	2.072	936	3.008
Resgates	3.465	24.254	27.719
Outros Benefícios	386	142	528
Total	332.016	279.845	611.861

Fonte: Estatística de Benefício e População - SPC/MPS.

TABELA 6 – Quantidade de benefícios concedidos no mês pelas EFPC por espécie, segundo o tipo de patrocínio predominante, em jun/07.

Discriminação	Patrocínio		Total
	Público	Privado	
Aposentadorias	1.193	778	1.971
Tempo de Contribuição e Idade	15	83	98
Tempo de Contribuição	946	279	1.225
Idade	52	61	113
Invalidez	82	37	119
Antecipada	55	202	257
Postergada	7	4	11
Proporcional Diferida	4	46	50
Especial	32	66	98
Pensões	374	232	606
Auxílios	1.541	677	2.218
Pecúlios	392	186	578
Resgates	549	4.004	4.553
Outros Benefícios	78	93	171
Total	4.127	5.970	10.097

Fonte: Estatística de Benefício e População - SPC/MPS.



Fonte: Estatística de Benefício e População - SPC/MPS.

TABELA 7 – Quantidade de benefícios em manutenção, valor total pago e valor médio dos gastos de previdências, em jun/07.

Espécies de Benefício	Previdência Complementar		
	Quantidade	Valor Total (R\$)	Valor Médio (R\$)
Aposentadoria* por tempo de contribuição	221.397	882.877.966,37	3.987,76
Aposentadoria* por idade	11.028	18.208.143,08	1.651,08
Aposentadoria* por invalidez	51.666	65.395.358,99	1.265,73
Pensões**	116.912	151.128.039,28	1.292,66
Total	401.003	1.117.609.507,72	2.787,04

Fonte: Estatística de Benefício e População - SPC/MPS.

* Soma benefício de prestação continuada e única

**Só benefício de prestação continuada

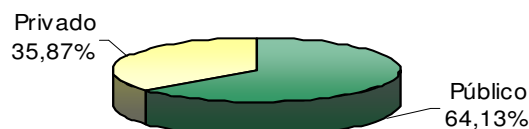
Informações sobre o Patrimônio

Tabela 8 – Ativo total das EFPC segundo tipo de patrocínio predominante, em jun/07.

Patrocínio	Ativo (R\$)	%
Público	265.635.815.489,38	64,13
Privado	148.566.021.252,05	35,87
Total	414.201.836.741,43	100

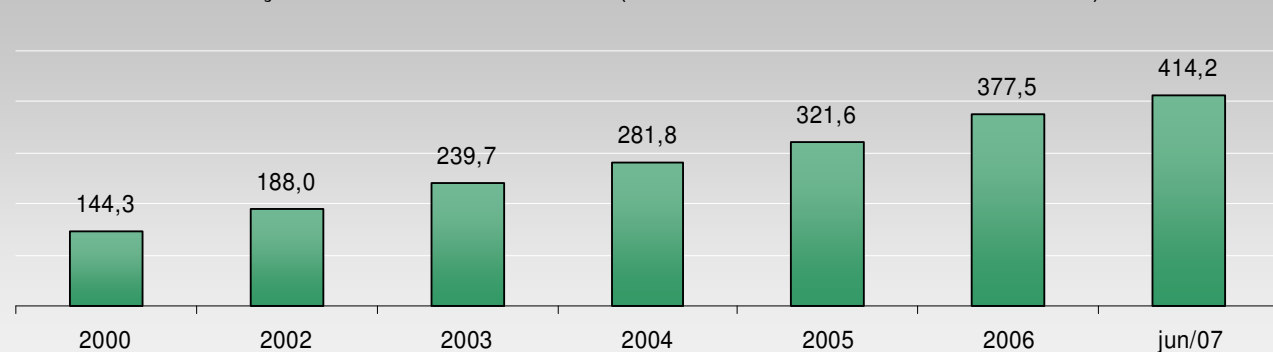
Fonte: Balancete - SPC/MPS

Gráfico 3
Ativo total das EFPC, em jun/07



Fonte: Balancete - SPC/MPS

Gráfico 4
Evolução do ativo total* das EFPC (em bilhões de reais - valores nominais)



Fonte: Balancete - SPC/MPS

*Ativo total - conjunto de bens e direitos das EFPC.

Informações sobre o Programa de Investimentos

QUADRO V – Relação das 10 maiores EFPC segundo o ATIVO TOTAL, em jun/07.

Patrocínio Público			Patrocínio Privado		
Posição	Sigla da EFPC	Valor (R\$)	Posição	Sigla da EFPC	Valor (R\$)
1°	Previ/BB	116.733.390.281,72	1°	Fundação CESP	17.355.765.902,88
2°	Petros	36.399.158.747,84	2°	Sistel	9.149.538.782,96
3°	Funcef	28.162.580.977,36	3°	Valia	9.110.700.242,17
4°	Centrus	9.108.827.627,24	4°	Itaubanco	8.750.637.537,96
5°	Forluz	7.277.629.830,22	5°	Banesprev	8.358.207.282,64
6°	Real Grandeza	6.633.981.197,97	6°	Cxusiminas	4.376.954.562,45
7°	Fapes	5.339.247.032,38	7°	Visão Prev	3.516.145.427,37
8°	Fundação Copel	4.754.406.585,10	8°	HSBC	3.488.143.558,40
9°	Postalis	3.576.173.890,04	9°	Telos	3.346.833.407,38
10°	Eletroceee	3.501.848.371,84	10°	IBM	2.999.077.346,52
Total - 10 maiores		221.487.244.541,71	Total - 10 maiores		70.452.004.050,73
Total - Patrocínio Público		265.635.815.489,38	Total - Patrocínio Privado		148.566.021.252,05

Fonte: Balancete - SPC/MPS

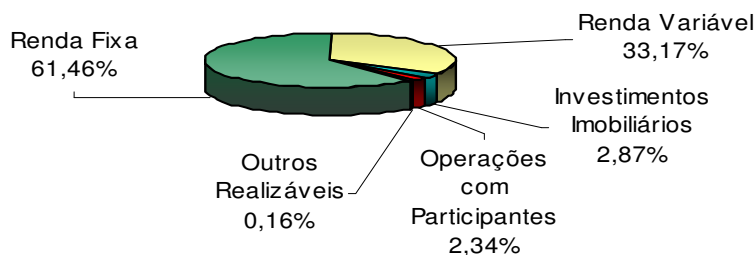
TABELA 9 – Ativo de investimentos* das EFPC, por segmento e detalhamento das aplicações de investimentos, segundo tipo de patrocínio predominante, em jun/07.

Segmento e Detalhamento das Aplicações de Investimento	Patrocínio		Total	%
	Público	Privado		
Renda Fixa	131.435.248,50	109.375.863,34	240.811.111,84	61,46
Títulos de Resp. Gov. Federal	48.851.736,72	8.717.971,85	57.569.708,57	14,70
Títulos de Resp. Gov. Estaduais	21.755,40	54.605,56	76.360,96	0,02
Títulos de Resp. Gov. Municipais	0,00	15.213,48	15.213,48	0,00
Aplic em Instituições Financeiras	75.856.490,42	99.174.424,60	175.030.915,02	44,71
Títulos de Empresas	2.841.301,24	1.238.383,49	4.079.684,73	1,04
Investimentos Agrícolas	11.623,43	0,00	11.623,43	0,00
Outros Invest de Renda Fixa	3.717.639,89	175.264,36	3.892.904,25	0,99
Renda Variável	104.659.296,82	25.292.137,73	129.951.434,55	33,17
Mercado de Ações	67.277.821,52	14.156.005,26	81.433.826,78	20,79
Bolsa de Mercadorias e de Futuros	407,34	15.392,47	15.799,81	0,00
Mercado de Ouro	0,00	425,00	425,00	0,00
Fundos de Investimentos	37.074.916,84	11.034.524,62	48.109.441,46	12,28
Outros Invest de Renda Variável	306.151,13	85.790,39	391.941,52	0,10
Investimentos Imobiliários	8.342.703,64	2.892.985,62	11.235.689,26	2,87
Terrenos	46.195,82	25.303,06	71.498,88	0,02
Em Construção	95.255,09	9.278,06	104.533,15	0,03
Edificações	4.291.489,98	2.028.181,08	6.319.671,06	1,63
Participantes	2.683.334,18	489.977,11	3.173.311,29	0,81
Direitos em Alien Invest Imobiliários	492.381,26	229.340,08	721.721,34	0,18
Fundos de Invest Imobiliários	714.167,85	87.460,03	801.627,88	0,20
Outros Invest Imobiliários	19.879,46	23.446,19	43.325,65	0,01
Operações com Participantes	7.644.575,90	1.522.006,16	9.166.582,06	2,34
Outros Realizáveis	422.340,05	186.463,85	608.803,90	0,16
Total	252.504.164,91	139.269.456,70	391.773.621,61	100,00

Fonte: Balancete - SPC/MPS

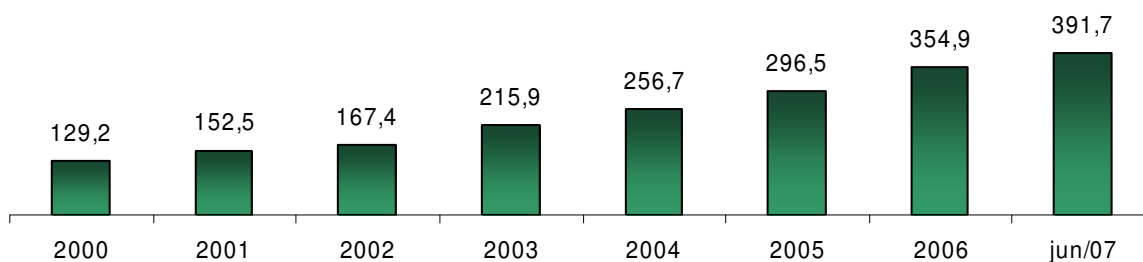
* em milhares de reais

Gráfico 5
Composição do ativo de investimentos das EFPC, segundo
segmento de aplicação, em jun/2007



Fonte: Balancete - SPC/MPS

Gráfico 6
Evolução do ativo de investimentos* das EFPC
(em bilhões de reais - valores nominais)



Fonte: Balancete-SPC/MPS

*Ativo de investimentos - aplicações das EFPC, no mercado mobiliário e imobiliários, a fim de garantir o pagamento dos compromissos para com os participantes.

QUADRO VI – Relação das 10 maiores EFPC segundo o ATIVO DE INVESTIMENTOS*, em jun/07.

Patrocínio Público			Patrocínio Privado		
Posição	Sigla da EFPC	Valor (R\$)	Posição	Sigla da EFPC	Valor (R\$)
1°	Previ/BB	116.263.235,93	1°	Fundação Cesp	13.161.953,52
2°	Petros	35.304.923,60	2°	Sistel	9.076.942,11
3°	Funcef	27.982.860,55	3°	Valia	9.076.556,70
4°	Centrus	8.396.260,19	4°	Itaubanco	8.735.153,87
5°	Forluz	6.138.778,51	5°	Banesprev	7.906.220,44
6°	Real Grandeza	5.435.335,25	6°	Visão Prev	3.507.701,64
7°	Fapes	4.696.666,88	7°	HSBC	3.474.965,96
8°	Fundação Copel	4.118.891,12	8°	Cxusiminas	3.417.035,95
9°	Postalís	3.542.240,22	9°	Telos	3.225.047,72
10°	Eletroceee	3.178.635,62	10°	Fatlântico	2.931.140,75
Total - 10 maiores		215.057.827,87	Total - 10 maiores		64.512.718,66
Total - Patrocínio Público		252.504.164,91	Total - Patrocínio Privado		139.269.456,70

Fonte: Balancete - SPC/MPS

* em milhares de reais

QUADRO VII – Relação dos 10 maiores ATIVOS DE INVESTIMENTOS* das EFPC por tipo de patrocínio, em jun/07.

Patrocínio Público			Patrocínio Privado		
Posição	Ativo	Valor (R\$)	Posição	Ativo	Valor (R\$)
1º	À Vista	66.414.481,21	1º	Qtas De F. De Invest. Finan - RF	57.249.765,75
2º	Qtas De F. De Invest. Finan - RF	45.455.575,78	2º	F. De Aplic Em Qtas De F. Invest. Fin. - RF	39.478.476,36
3º	Notas Do Tesouro Nacional	39.393.379,53	3º	À Vista	13.971.072,75
4º	Quotas De Fundos De Ações	36.443.177,79	4º	Notas Do Tesouro Nacional	6.230.458,33
5º	F. De Aplic Em Qtas De F. Invest. Fin. - RF	27.120.000,35	5º	F. De Aplic Em Qtas De F. Inv Financ - RV	5.361.514,39
6º	Letras Financeiras Do Tesouro	8.464.504,22	6º	Quotas De Fundos De Ações	5.333.007,58
7º	Outros Investimentos De RF	3.717.639,89	7º	Certificados De Depósitos Bancários	1.578.828,03
8º	Locadas A Terceiros	3.253.345,23	8º	Locadas A Terceiros	1.170.790,49
9º	Debêntures Não Conversíveis	2.585.787,52	9º	Letras Financeiras Do Tesouro	1.068.489,30
10º	Shopping Center	1.997.152,86	10º	Debêntures Não Conversíveis	1.051.715,57
Total - 10 maiores		234.845.044,38	Total - 10 maiores		132.494.118,56

Fonte: Balancete - SPC/MPS

* em milhares de reais

QUADRO VIII – Relação dos 10 maiores ativos* no segmento de Renda Fixa por tipo de patrocínio, em jun/07.

Patrocínio Público			Patrocínio Privado		
Posição	Ativo Renda Fixa	Valor (R\$)	Posição	Ativo Renda Fixa	Valor (R\$)
1º	Qtas De F. De Invest. Finan - RF	45.455.575,78	1º	Qtas De F. De Invest. Financ - RF	57.249.765,75
2º	Notas Do Tesouro Nacional	39.393.379,53	2º	F. De Aplic Em Qtas De F. Invest. Fin. - RF	39.478.476,36
3º	F. De Aplic Em Qtas De F. Invest. Fin. - RF	27.120.000,35	3º	Notas Do Tesouro Nacional	6.230.458,33
4º	Letras Financeiras Do Tesouro	8.464.504,22	4º	Certificados De Depósitos Bancários	1.578.828,03
5º	Outros Investimentos De RF	3.717.639,89	5º	Letras Financeiras Do Tesouro	1.068.489,30
6º	Debêntures Não Conversíveis	2.585.787,52	6º	Debêntures Não Conversíveis	1.051.715,57
7º	Certificados De Depósitos Bancários	1.845.409,67	7º	Outros Títulos De Respons. Do GF	713.861,45
8º	Outras Aplicações Em Inst. Financ	608.945,33	8º	Debêntures Não Conversíveis	410.783,97
9º	Letras Do Tesouro Nacional	572.724,04	9º	Créditos Sec. Do Tesouro Nacional	403.833,82
10º	Debêntures Não Conversíveis	346.398,70	10º	Letras Do Tesouro Nacional	298.537,07
Total - 10 maiores		130.110.365,04	Total - 10 maiores		108.484.749,66

Fonte: Balancete - SPC/MPS

* em milhares de reais

QUADRO IX – Relação dos 10 maiores ativos* de investimentos no segmento de Renda Variável, em jun/07.

Patrocínio Público			Patrocínio Privado		
Posição	Ativo Renda Variável	Valor (R\$)	Posição	Ativo Renda Variável	Valor (R\$)
1º	À Vista	66.414.481,21	1º	À Vista	13.971.072,75
2º	Qtas De Fundos De Ações	36.443.177,79	2º	F. De Aplic Em Qtas De F. Inv Fin - RV	5.361.514,39
3º	Certificados De Depósitos De Ações	415.785,09	3º	Quotas De Fundos De Ações	5.333.007,58
4º	F. De Aplic Em Qtas De F. Inv Fin. - RV	387.932,82	4º	Qtas De Fdos De Invest Financ. - RV	320.526,44
5º	Empréstimos De Ações	345.140,36	5º	Empréstimos De Ações	166.894,77
6º	Outros Investimentos De RV	306.151,12	6º	Outros Investimentos De RV	85.790,39
7º	Qtas De F. De Invest. Fin. - RV	243.806,22	7º	Bolsa De Mercadorias E De Futuros	15.392,47
8º	Resgatáveis	81.970,14	8º	Opções	9.825,01
9º	Opções	17.554,19	9º	Resgatáveis	8.014,18
10º	Outros Títulos Do Mercado De Ações	1.492,29	10º	Ouro - Físico	425,00
Total - 10 maiores		104.657.491,24	Total - 10 maiores		25.272.462,97

Fonte: Balancete - SPC/MPS

* em milhares de reais

Informações

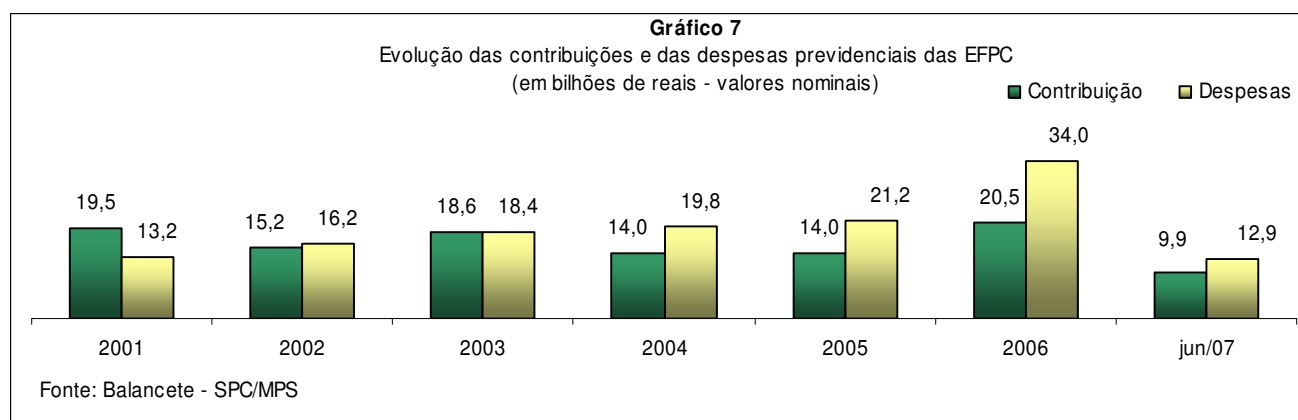
sobre Programa Previdencial

TABELA 10– Programa Previdencial* das EFPC, por tipo de recurso com detalhamento das contribuições e dos benefícios, segundo o tipo de patrocínio predominante, em jun/07.

Discriminação	Patrocínio		Total
	Público	Privado	
Recursos Coletados	3.793.296,75	6.197.775,69	9.991.072,44
Correntes	3.142.579,30	5.606.409,47	8.748.988,77
Patrocinadores	1.240.598,97	4.769.703,63	6.010.302,60
Participante Total	1.056.304,16	751.695,56	1.807.999,72
Ativos	747.052,85	674.584,27	1.421.637,12
Assistidos	308.479,98	77.882,62	386.362,60
Autofinanciados	52.321,85	44.167,84	96.489,69
Provisões	103.210,33	32.047,27	135.257,60
Outros Recursos Correntes	690.064,70	8.874,47	698.939,17
Remun das Contrib em Atraso	31.597,39	13.052,20	44.649,59
Rec Prov de Contrib Contratadas	454.430,85	384.433,01	838.863,86
Migração entre Planos	75.644,53	143.713,80	219.358,33
Portabilidade	1.158,03	34.896,91	36.054,94
Outros Recursos Coletados	78.608,20	18.225,63	96.833,83
Compens de Fluxos Primários	6.323,11	0,00	6.323,11
Recursos Utilizados	7.917.218,61	5.058.304,55	12.975.523,16
Correntes	7.074.135,32	4.481.215,93	11.555.351,25
Benefícios de Prestação Continuada	5.435.904,81	3.536.353,03	8.972.257,84
Aposentadorias	4.567.090,33	2.768.965,13	7.336.055,46
Tempo de Contr e Idade	113.418,33	265.954,33	379.372,66
Tempo de Contribuição	3.604.390,72	1.340.494,96	4.944.885,68
Idade	42.437,09	88.600,68	131.037,77
Invalidez	271.865,26	127.148,29	399.013,55
Antecipada	266.789,76	556.511,85	823.301,61
Postergada	11.230,89	13.547,85	24.778,74
Proporcional Diferida	6.629,27	64.222,36	70.851,63
Especial	307.787,01	414.451,66	722.238,67
Pensões	647.327,92	255.116,65	902.444,57
Auxílios	33.432,55	16.504,53	49.937,08
Doença	31.302,42	15.575,21	46.877,63
Reclusão	7,99	3,56	11,55
Outros Auxílios	956,13	568,28	1.524,41
Provisões	188.054,02	495.766,72	683.820,74
Migração entre Planos	75.644,53	143.713,80	219.358,33
Portabilidade	951,13	382.900,44	383.851,57
Outros Recursos Coletados	738.440,58	71.685,88	810.126,46
Compens de Fluxos Primários	6.323,11	0,00	6.323,11

Fonte: Balancete - SPC/MPS

* em milhares de reais



Informações sobre o Programa Assistencial

TABELA 11– Programa assistencial * por tipo de recurso com detalhamento das contribuições e dos benefícios, segundo tipo de patrocínio predominante, em jun/07.

Discriminação	Patrocínio		Total	%
	Público	Privado		
Recursos Coletados	1.138.926,91	253.506,01	1.392.432,92	100,00
Correntes	1.108.769,03	252.180,27	1.360.949,30	97,74
Remun da Contribuição em Atraso	7.445,00	183,39	7.628,39	0,55
Rec Prov de Contrib Contratada	146,85	0,00	146,85	0,01
Outros Recursos Utilizados Coletados	22.566,03	1.142,36	23.708,39	1,70
Recursos Utilizados	1.050.601,63	272.690,42	1.323.292,05	100,00
Correntes	980.299,26	271.831,73	1.252.130,99	94,62
Outros Recursos Utilizados	70.302,37	858,69	71.161,06	5,38
Compen de Fluxos Primários	0,00	0,00	0,00	0,00

Fonte: Balancete - SPC/MPS

* em milhares de reais

Informações sobre o Programa Administrativo

TABELA 12 – Programa administrativo* das EFPC, por tipo de recurso com detalhamento das receitas e despesas, segundo tipo de patrocínio predominante, em jun/07.

Tipos de Recurso	Patrocínio		Total
	Público	Privado	
Receitas	39.027,68	12.990,29	52.017,97
Administração Previdencial	17.582,10	7.825,65	25.407,75
Administração Assistencial	8.486,48	21,81	8.508,29
Administração dos Investimentos	8.536,13	1.405,23	9.941,36
Outras	4.420,79	3.739,76	8.160,55
Despesas	464.577,93	285.344,09	749.922,02
Administração Previdencial	178.997,00	154.201,76	333.198,76
Administração Assistencial	113.158,83	16.644,83	129.803,66
Administração dos Investimentos	162.144,63	112.425,71	274.570,34
Outras	10.277,46	2.071,78	12.349,24
Transferências Interprogramas*	724.884,39	389.576,77	1.114.461,16

Fonte: Balancete - SPC/MPS

*Recursos Oriundos de outros programas

* em milhares de reais



Secretaria de Previdência Complementar
Esplanada dos Ministérios, Bloco F, Edifício-Sede, 6º andar
70.059-900 – Brasília-DF