


# Proposta de nova resolução do CNPC sobre solvência e parâmetros atuariais – pontos principais.

Nov./2024

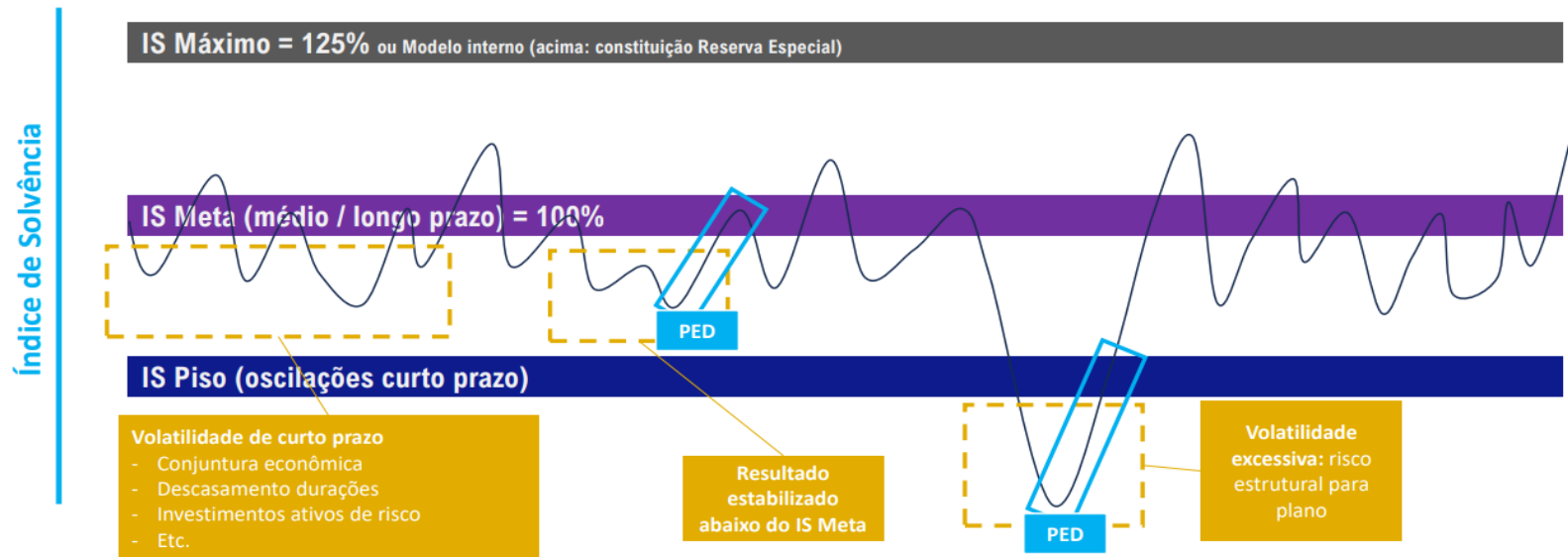
# Agenda – proposta de nova resolução:



- Solvência: Modelo “IBA”.
- Taxa real anual de juros.
- Proporção contributiva.
- Outros pontos propostos.

# Solvência: Modelo “IBA”

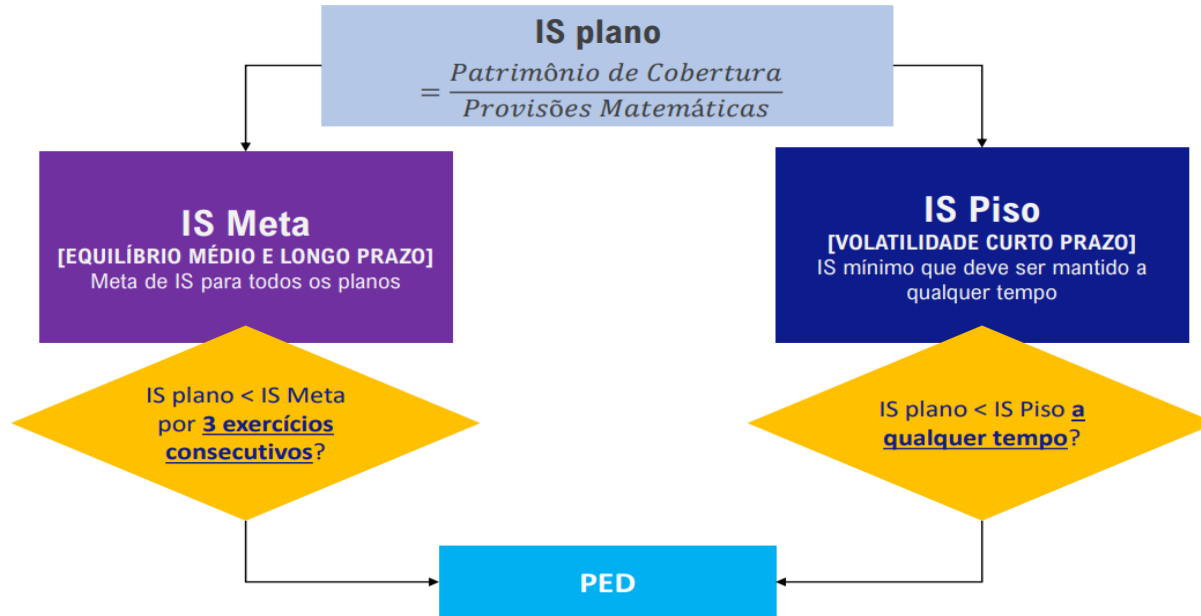
## MODELO DE SOLVÊNCIA



Fonte: IBA/CNA.

# Solvência: Modelo “IBA”

## EQUACIONAMENTO DÉFICIT



Fonte: IBA/CNA.

# Solvência: Modelo “IBA”

## DISTRIBUIÇÃO SUPERÁVIT

Substituição do limite da Reserva de Contingência atrelado à duração do passivo por mecanismo com duas possibilidades:

[REGRA GERAL]

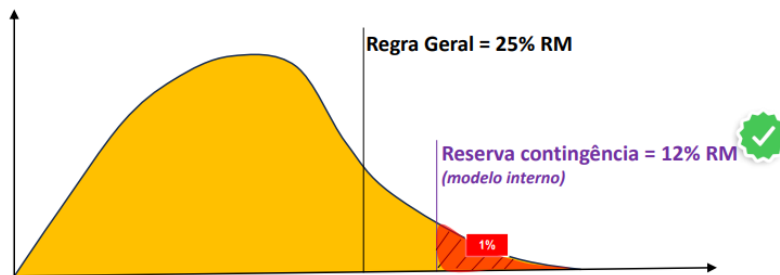
# 25%

## das Reservas Matemáticas

Como regra geral, adoção do limite de 25% previsto no art. 20 da LC 109

[OPCIONAL]

Limite conforme modelo interno desenvolvido pela EFPC/atuário(a), limitado a 25%



Fonte: IBA/CNA.

# Taxa real anual de juros

## Nova metodologia para o cálculo do intervalo da taxa real anual de juros (ainda em fase de estudos):

- Intervalo individualizado por plano de benefícios.
- Considera a convergência entre a expectativa de rentabilidade futura e a taxa real anual de juros (taxa atuarial).
- Considera a composição e o tipo de marcação da carteira de investimentos do plano de benefícios.
- Considera a evolução da política de investimentos do plano de benefícios.
- Considera as informações de passivo (fluxos atuariais) e as projeções de rentabilidade individualizadas, com base na composição atual e futura dos ativos do plano.
- Permite considerar diferentes cenários macroeconômicos futuros, bem como diferentes prêmios de risco sobre as rentabilidade futuras esperadas.

# Taxa real anual de juros

## Aprimoramentos em relação ao modelo atual:



- modelo mais flexível e adaptável à realidade de cada plano de benefícios;
- cálculo com maior acurácia: há maior probabilidade de a expectativa de rentabilidade futura estar abrangida pelo intervalo;
- maior convergência entre ativo e passivo dos planos de benefícios; e
- modelo responde melhor às oscilações do mercado financeiro e às mudanças econômicas futuras.

# Proporção contributiva

## Alterações no cálculo da proporção contributiva (para efeito de equacionamento de déficits e distribuição de superávits):

1. Cálculo específico para planos CD x CV, considerando os saldos das contas individuais (parcela do participante X parcela do patrocinador).
2. Desconsiderar custeio administrativo, contribuições de autopatrocinados e custeio normal de assistidos.
3. Permitir, em casos excepcionais, cálculo específico para determinado plano, com devida fundamentação atuarial e jurídica por parte da EFPC:
  - ✓ permitir que o resultado possa ser tratado de acordo com a sua origem (benefícios programados ou de risco); e
  - ✓ criar diferenciação na apuração da proporção contributiva em planos em extinção com contribuição apenas de assistido.

# Outros pontos da proposta

- Extinguir a autorização da Previc para a utilização da taxa real anual de juros.
- Eliminar o mecanismo de ajuste de precificação.
- Extinguir regra de sucessividade nas formas de destinar superávit.
- Conceituar de forma técnica contribuições normais e extraordinárias.



# Obrigado!



MINISTÉRIO DA  
PREVIDÊNCIA SOCIAL

