




3. Demonstração do Plano de Gestão Administrativa – Exercícios findos em 31 de dezembro de 2019 e 2018 (em milhares de reais)

	2019	2018	Variação
A) Fundo administrativo do exercício anterior	124	174	-28,74%
1. Custeio da gestão administrativa	290	205	41,46%
1.1. Receitas	290	205	41,46%
Custeio administrativo da Gestão Previdencial	261	184	41,85%
Custeio administrativo da Gestão Investimentos	19	15	26,67%
Resultado Positivo líquido dos Investimentos	10	6	66,67%
2. Despesas administrativas	155	255	-39,22%
2.1. Administração previdencial	155	184	-15,76%
Treinamentos/congressos e seminários	6	-	-
Viagens e estadias	2	-	-
Serviços de terceiros	124	148	-16,22%
Despesas gerais	9	15	-40,00%
Depreciações e amortizações	-	1	-100,00%
Tributos	14	20	-30,00%
2.2. Administração dos investimentos	-	15	-100,00%
Serviços de terceiros	-	15	-100,00%
2.5. Outras Despesas	-	56	-100,00%
3. Constituição/Reversões de contingências administrativas	-	-	-
4. Reversão de recursos para o Plano de Benefícios	-	-	-
5. Resultado negativo líquido dos investimentos	-	-	-
6. Sobra/Insuficiência da Gestão Administrativa (1-2-3-4-5)	135	(50)	-370,00%
7. Constituição/Reversão do Fundo Administrativo (6)	135	(50)	-370,00%
8. Operações Transitórias	-	-	-
B) Fundo administrativo do exercício atual (A+5)	259	124	108,87%

As notas explicativas integram as demonstrações contábeis.


Nelson Borges Moreira
Diretor Superintendente
CPF: 074.566.708-20


Rodrigo Francisco do Prado Silva
Contador – CRC 1SP-221255/O-0
CPF: 011.932.857-71


Mariana Alves Machado
Diretora Administrativo Financeiro
CPF: 319.094.548-93