




Demonstração do Plano de Gestão Administrativa Consolidado

Em 31 de dezembro de 2018 e 2017

R\$ mil

Descrição	2018	2017	Variação (%)
A) Fundo Administrativo do Exercício Anterior	2.093	1.971	6
1. Custeio da Gestão Administrativa	2.264	1.849	22
1.1 Receitas	2.264	1.849	22
Custeio Administrativo da Gestão Previdencial	2.133	1.645	30
Resultado Positivo Líquido dos Investimentos	129	204	(37)
Outras Receitas	2	-	-
2. Despesas Administrativas	(1.942)	(1.727)	12
2.1 Administração Previdencial	(1.713)	(1.504)	14
Pessoal e encargos	(958)	(923)	4
Treinamentos/congressos e seminários	(15)	(7)	102
Viagens e estadias	(3)	(4)	(33)
Serviços de terceiros	(490)	(356)	38
Despesas gerais	(242)	(209)	16
Depreciações e amortizações	(5)	(5)	5
2.2 Administração dos Investimentos	(229)	(223)	3
Serviços de terceiros	(229)	(223)	3
3. Constituição/Reversão de Contingências Administrativas	-	-	-
4. Reversão de Recursos para o Plano de Benefícios	-	-	-
5. Resultado Negativo Líquido dos Investimentos	-	-	-
6. Sobra/Insuficiência da Gestão Administrativa (1-2-3-4-5)	322	122	164
7. Constituição/Reversão do Fundo Administrativo (6)	322	122	164
8. Operações Transitórias	-	-	-
B) Fundo Administrativo do Exercício Atual (A+7+8)	2.415	2.093	15

 <hr/> <p>Eugenio Busnardo Presidente CPF Nº 531.092.609-72</p>	 <hr/> <p>Celio Luiz Deretti Vice-Presidente CPF Nº 458.705.199-34</p>	 <hr/> <p>Maikon José Vieira Contador CRC Nº SC 031604/O-5 CPF Nº 007.205.849-81</p>
---	--	---

As Notas Explicativas são parte integrante das demonstrações contábeis.