




**METRUS - INSTITUTO DE SEGURIDADE SOCIAL**  
**DEMONSTRAÇÃO DO PLANO DE GESTÃO ADMINISTRATIVA (CONSOLIDADA)**  
Exercícios findos em 31 de dezembro de 2017 e 2016 (Em R\$ mil)


DESCRIÇÃO	Nota Explicativa	2017	2016	Variação (%)
<b>A) Fundo Administrativo do Exercício Anterior</b>		<b><u>33.858</u></b>	<b><u>32.387</u></b>	<b><u>4,54</u></b>
<b>1. Custeio da Gestão Administrativa</b>		<b><u>39.938</u></b>	<b><u>36.187</u></b>	<b><u>10,37</u></b>
<b>1.1. Receitas</b>	<b>10.1</b>	<b><u>39.938</u></b>	<b><u>36.187</u></b>	<b><u>10,37</u></b>
Custeio Administrativo da Gestão Previdencial	<b>10.1.1</b>	2.563	2.443	4,91
Custeio Administrativo dos Investimentos	<b>10.1.2</b>	14.057	10.418	34,93
Taxa de Administração de Empréstimos Pessoal		309	296	4,39
Receitas Diretas		28	-	100,00
Resultado Positivo Líquido dos Investimentos		2.009	2.817	(28,68)
Reembolso da Gestão Assistencial	<b>10.1.3</b>	19.545	19.727	(0,92)
Outras Receitas		1.427	486	193,62
<b>2. Despesas Administrativas</b>	<b>10.2</b>	<b><u>37.586</u></b>	<b><u>34.760</u></b>	<b><u>8,13</u></b>
<b>2.1. Administração Previdencial</b>		<b><u>6.088</u></b>	<b><u>3.500</u></b>	<b><u>73,94</u></b>
Pessoal e encargos		4.173	2.076	101,01
Treinamentos/congressos e seminários		16	10	60,00
Viagens e estadias		4	4	-
Serviços de Terceiros		661	301	119,60
Despesas gerais		861	841	2,38
Depreciações e amortizações		179	85	110,59
Tributos		194	183	6,01
<b>2.2. Administração dos Investimentos</b>	<b>10.2</b>	<b><u>11.953</u></b>	<b><u>11.533</u></b>	<b><u>3,64</u></b>
Pessoal e encargos		6.315	6.216	1,59
Treinamentos/congressos e seminários		23	60	(61,67)
Viagens e estadias		5	24	(79,17)
Serviços de terceiros		1.588	2.131	(25,48)
Despesas gerais		1.578	2.398	(34,20)
Depreciações e amortizações		376	259	45,17
Tributos		2.068	445	364,72
<b>2.3. Administração Assistencial</b>	<b>10.2</b>	<b><u>19.545</u></b>	<b><u>19.727</u></b>	<b><u>(0,92)</u></b>
Despesas Administrativas		19.545	19.727	(0,92)
<b>3. Constituição / Reversão de Contingências Administrativas</b>		<b><u>56</u></b>	<b><u>(44)</u></b>	<b><u>227,27</u></b>
<b>4. Reversão de Recursos para o Plano de Benefícios</b>		-	-	-
<b>5. Resultado Negativo Líquido dos Investimentos</b>		-	-	-
<b>6. Sobra/Insuficiência da Gestão Administrativa (1-2-3-4-5)</b>		<b><u>2.296</u></b>	<b><u>1.471</u></b>	<b><u>56,08</u></b>
<b>7. Constituição/Reversão do Fundo Administrativo (6)</b>		<b><u>2.296</u></b>	<b><u>1.471</u></b>	<b><u>56,08</u></b>
<b>8. Operações Transitórias</b>		-	-	-
<b>B) Fundo Administrativo do Exercício Atual (A+7+8)</b>		<b><u>36.154</u></b>	<b><u>33.858</u></b>	<b><u>6,78</u></b>

*As notas explicativas são parte integrante das demonstrações contábeis*

  
RUBENS PIMENTEL SCALF JUNIOR  
Diretor Presidente  
CPF: 022.755.838-31

  
NELSON MEDEIROS SOBRINHO  
Diretor de Previdência  
CPF: 665.370.708-30

  
ANTONIO CARLOS PEREIRA  
Gerente de Controladoria  
CPF: 945.640.518-49/CRC 1SP200578/O-0

  
ROSANA BUCIOLOTTI  
Coordenadora de Controladoria  
CPF: 272.252.128-85/CRC 1SP223847/O-0