


PREVI FIERN - FUNDAÇÃO FIERN DE PREVIDÊNCIA PRIVADA

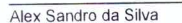
II - DEMONSTRAÇÃO DA MUTAÇÃO PATRIMÔNIO SOCIAL


R\$ MIL


EM 31 DE DEZEMBRO DE 2021 E 2020

DESCRIÇÃO	2021	2020	Variação (%)
A) Patrimônio Social - início do exercício	1	1	0,00%
1. Adições	7	3	133,33%
(+) Outras Adições Previdenciais	1	-	100,00%
(+) Resultado Positivo Líquido dos Investimentos - Gestão Previdencial	4	3	33,33%
(+) Receitas Administrativas	2	-	100,00%
2. Destinações	(8)	(3)	166,67%
(-) Outras Deduções	(2)	(1)	100,00%
(-) Constituição Líquida de Contingências - Gestão Previdencial	(3)	(2)	50,00%
(-) Despesas Administrativas	(2)	-	100,00%
(-) Resultado Negativo Líquido dos Investimentos - Gestão Administrativa	(1)	-	100,00%
3. Acréscimo/Decréscimo no Patrimônio Social (1+2)	(1)	-	100,00%
(+/-) Fundos Administrativos	(1)	-	100,00%
4. Outros Eventos do Patrimônio Social	-	-	0,00%
5. Operações Transitórias	-	-	0,00%
B) Patrimônio Social - final do exercício (A+3+4)	-	1	-100,00%
6. Gestão Assistencial	-	-	0,00%


Failma Adriana Mafra dos Santos
Diretor Presidente
CPF: 941.951.454-49


Alex Sandro da Silva
Contador
CPF: 253.318.028-24
CRC: 1SP265940/O - 9


Flávio Eduardo Paiva de Barros
Diretor Administrativo e Financeiro
CPF: 619.013.184-00


Kátia Cilene da Silva Costa Mata
Diretora de Seguridade
CPF: 703.298.934-91