






DEMONSTRAÇÃO CONSOLIDADA DAS MUTAÇÕES DO PATRIMÔNIO SOCIAL EM 31 DE DEZEMBRO DE 2020 E 2019

DESCRIÇÃO	Em milhares de Reais		
	2020	2019	Variação (%)
A) Patrimônio Social - início do exercício	3.096.247	2.698.984	14,7%
1. Adições	422.832	335.643	26,0%
(+) Contribuições Previdenciais	19.706	19.068	3,3%
(+) Resultado Positivo Líquido dos Investimentos - Gestão Previdencial	397.663	429.898	-7,5%
(+) Receitas Administrativas	5.411	5.850	-7,5%
(+) Resultado Positivo Líquido dos Investimentos - Gestão Administrativa	52	177	-70,6%
2. Destinações	(363.168)	(186.439)	94,8%
(-) Benefícios	(127.532)	(145.387)	-12,3%
(-) Resultado Negativo Líquido dos Investimentos - Gestão Previdencial	(230.224)	(55.144)	317,5%
(-) Despesas Administrativas	(5.378)	(6.389)	-15,8%
(-) Resultado Negativo Líquido dos Investimentos - Gestão Administrativa	(34)	(14)	142,9%
3. Acréscimo/Decréscimo no Patrimônio Social (1+2)	59.664	149.204	-60,0%
(+/-) Provisões Matemáticas	(13.830)	57.387	-124,1%
(+/-) Superávit/(Déficit) Técnico do Exercício	(1.809)	(2.168)	-16,6%
(+/-) Fundos Previdenciais	48.888	193.216	-74,7%
(+/-) Fundos Administrativos	38	(376)	-110,1%
4. Operações Transitórias	(26.377)	-	0,0%
(+/-) Operações Transitórias	(26.377)	-	0,0%
B) Patrimônio Social - final do exercício (A+3+4)	3.129.534	3.096.247	1,1%

DocuSigned by:

 A59315858D85485...
Carlos Henrique Pinto Haddad
 Diretor Presidente
 CPF 074.277.098-29

DocuSigned by:

 41AA549DE0934A6...
Herbert de Souza Andrade
 Diretor Gerente
 CPF 183.769.298-01

DocuSigned by:

 C3FFDBA728734EB...
Salvador Cardoso Neto
 Contador – CRC 1SP 216.345/O-9
 CPF 170.166.528-07

As notas explicativas da administração são parte integrante das demonstrações contábeis