

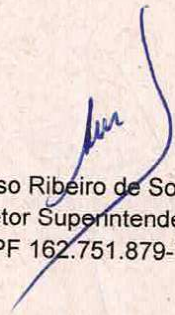
PREVIG – Sociedade de Previdência Complementar


II - DEMONSTRAÇÃO DA MUTAÇÃO DO PATRIMÔNIO SOCIAL - CONSOLIDADA

(Em milhares de reais)


Descrição	2020	2019	Variação %
A) Patrimônio Social - Início do Exercício	1.509.964	1.419.634	6,4
1. Adições	139.236	187.040	(25,6)
Contribuições Previdenciais	53.077	51.790	2,5
Resultado Positivo Líquido dos Investimentos - Gestão Previdencial	77.106	126.159	(38,9)
Receitas Administrativas	8.934	8.733	2,3
Resultado Positivo Líquido dos Investimentos - Gestão Administrativa	119	259	(54,1)
Constituição de Fundos de Investimentos	-	99	-
2. Destinações	(101.285)	(96.710)	4,7
Benefícios	(91.891)	(87.177)	5,4
Constituição Líquida de Contingências - Gestão Previdencial	(156)	(416)	(62,5)
Despesas Administrativas	(9.142)	(9.038)	1,2
Resultado Negativo dos Investimentos - Gestão Administrativa	(3)	-	-
Reversão de Fundos de Investimentos	(27)	-	-
Constituição Líquida de Contingências - Gestão Administrativa	(66)	(79)	(16,5)
3. Acréscimo no Patrimônio Social (1+2)	37.951	90.330	(58,0)
Provisões Matemáticas	49.661	93.265	(46,8)
(Déficit) Técnico do Exercício	(11.837)	(2.840)	316,8
Fundos Previdenciais	312	(69)	(552,2)
Fundos Administrativos	(158)	(125)	26,4
Fundos dos Investimentos	(27)	99	(127,3)
B) Patrimônio Social - Final do Exercício (A+3)	1.547.915	1.509.964	2,5

As notas explicativas integram as demonstrações contábeis.


Celso Ribeiro de Souza
Diretor Superintendente
CPF 162.751.879-72


Levi Nagano
Diretor Administrativo e Financeiro
CPF 274.653.298-09


Regina de Souza
Diretora de Seguridade
CPF 411.288.189-49


Patrícia Fernandes Regado
Contadora CRC/SC 25.370/O-9
CPF 775.852.249-15