



DEMONSTRAÇÃO DA MUTAÇÃO DO PATRIMÔNIO SOCIAL (DMPS) EM DEZEMBRO / 2019 - Em Reais Mil


CONSOLIDADO				
DESCRIÇÃO		31/12/2019	31/12/2018	Varição no Exercício (%)
A) Patrimônio Social - início do exercício		5.654.347	5.426.480	4
1. Adições		1.042.082	621.888	68
(+)	Contribuições Previdenciais	254.312	302.032	-16
(+)	Resultado Positivo Líquido dos Investimentos - Gestão Previdencial	756.991	297.675	154
(+)	Receitas Administrativas	21.817	14.013	56
(+)	Resultado Positivo Líquido dos Investimentos - Gestão Administrativa	8.148	7.763	5
(+)	Constituição de Fundos de Investimento	814	405	101
2. Destinações		-413.202	-394.020	5
(-)	Benefícios	-381.219	-368.855	3
(-)	Constituição Líquida de Contingências - Gestão Previdencial	-957	-123	675
(-)	Despesas Administrativas	-31.026	-25.042	24
3. Acréscimo/Decréscimo no Patrimônio Social (1+2)		628.880	227.868	176
(+/-)	Provisões Matemáticas	588.614	135.414	335
(+/-)	Superávit (Déficit) Técnico do Exercício	-3.817	-30.472	-87
(+/-)	Fundos Previdenciais	44.331	125.787	-65
(+/-)	Fundos Administrativos	-1.062	-3.266	-67
(+/-)	Fundos dos Investimentos	814	405	101
B) Patrimônio Social - final do exercício (A+3+4)		6.283.228	5.654.347	11


As rubricas com saldos nulos foram suprimidas

As Notas Explicativas fazem parte das Demonstrações Contábeis


Ana Maria Mallmann Costi
Diretora Presidente
CPF 418.015.801-97


Sérgio Ricardo Vieira
Diretor de Investimentos
CPF 572.002.977-04


Carlos Luiz Moreira de Oliveira
Diretor de Seguridade
CPF 260.410.737-68


Brandiano Costa Pena
Contador - CRC/ES 2750/O-0
CPF 129.437.707-87