



DEMONSTRAÇÃO DA MUTAÇÃO DO PATRIMÔNIO SOCIAL – DMPS

(Em R\$ mil)


DESCRIÇÃO		2019	2018	VARIAÇÃO (%)
A) Patrimônio Social - início do exercício		404.004	398.733	1,32
1. Adições		73.350	50.990	43,85
(+)	Contribuições Previdenciais	33.750	19.824	70,25
(+)	Resultado Positivo Líquido dos Investimentos - Gestão Previdencial	36.723	28.078	30,79
(+)	Reversão Líquida de Contingências - Gestão Previdencial	-	494	(100)
(+)	Receitas Administrativas	2.660	2.470	7,69
(+)	Resultado Positivo Líquido dos Investimentos - Gestão Administrativa	37	19	94,74
(+)	Constituição de Fundos de Investimentos	180	105	71,43
2. Destinações		(48.548)	(45.719)	6,19
(-)	Benefícios	(46.017)	(43.583)	5,58
(-)	Constituição Líquida de Contingências - Gestão Previdencial	(150)	-	(100,00)
(-)	Despesas Administrativas	(2.381)	(2.136)	11,47
3. Acréscimo no Patrimônio Social (1+2)		24.802	5.271	370,54
(+)	Provisões Matemáticas	(8.910)	43.886	(120,30)
(+)	Superávit/(Déficit) Técnico do Exercício	33.216	(39.073)	(185,01)
(+/-)	Fundos Administrativos	316	353	(10,48)
(+/-)	Fundos dos Investimentos	180	105	71,43
B) Patrimônio Social - final do exercício (A+3)		428.806	404.004	6,14

Fortaleza, 18 de fevereiro de 2020.


Sandra Maria Nery Araújo
Diretora-Superintendente
CPF: 140.095.603-04


Elisabeth Maria Moreira Lima Porto
Diretora-Administrativa e de Seguridade
CPF: 167.574.753-91


Francisco Luiz Fernandes
Diretor-Financeiro
CPF: 042.833.413-04


Creusimar Barbosa Lima
Contador - CPC CE 10.453
CPF: 293.386.203-44