






FAÇOPAC - SOCIEDADE DE PREVIDÊNCIA PRIVADA
CNPJ 71.562.656/0001-46
DEMONSTRAÇÃO DA MUTAÇÃO DO PATRIMÔNIO SOCIAL CONSOLIDADO
EM 31 DE DEZEMBRO DE 2019
(em reais mil)

DESCRIÇÃO		Exercício 2019	Exercício 2018	Variação (%)
A) Patrimônio Social – Início do Exercício		189.591	176.247	7,57%
1. Adições		33.763	24.731	36,52%
(+)	Contribuições Previdenciais	8.445	8.262	2,21%
(+)	Resultado Positivo dos Investimentos – Gestão Previd.	23.127	14.380	60,83%
(+)	Receitas Administrativas	2.151	2.061	4,37%
(+)	Resultado Positivo dos Investimentos – Gestão Adm.	40	28	42,86%
2. Destinações		- 11.354	- 11.387	-0,29%
(-)	Benefícios	- 9.331	- 9.162	1,84%
(-)	Resultado Negativo dos Investimentos – Gestão Previd.	- 1	- 378	-99,74%
(-)	Despesas Administrativas	- 2.022	- 1.847	9,47%
3. Acréscimo / Decréscimo no Patrimônio Social (1+2)		22.409	13.344	67,93%
(+/-)	Provisões Matemáticas	21.763	12.735	70,89%
(+/-)	Superávit/ Déficit Técnico do Exercício	348	254	37,01%
(+/-)	Fundos Previdenciais	130	112	16,07%
(+/-)	Fundos Administrativos	168	242	-30,58%
B) Patrimônio Social – Final do Exercício (A+3+4)		212.000	189.591	11,82%


Pedro Maximino da Conceição Macedo
Diretor Superintendente
CPF – 068.342.268-50


Ricardo Aparecido Pimentel
Diretor de Investimentos
CPF – 010.733.456-96


Ives Mayer Cattini
Diretor Administrativo
CPF – 122.473.138-76


Danielle Cordeiro Baratei
Contadora – CRC nº 1SP-230756/O-4
CPF – 292.952.458-81

As notas explicativas são partes integrantes das demonstrações contábeis.