




**CIBRIUS****INSTITUTO CONAB DE SEGURIDADE SOCIAL****DEMONSTRAÇÃO DA MUTAÇÃO DO PATRIMÔNIO SOCIAL EM 31/12/2017****CÓDIGO: 0231-6****CNPJ: 00.531.590/0001-89****RS Mil**


| DESCRIÇÃO  |  | EXERCÍCIO ATUAL         | EXERCÍCIO ANTERIOR      | VARIAÇÃO (%)          |
|--|--|-------------------------|-------------------------|-----------------------|
| <b><u>A) PATRIMÔNIO SOCIAL - INÍCIO DO EXERCÍCIO</u></b>           |  | <b><u>1.927.446</u></b> | <b><u>1.668.568</u></b> | <b><u>15,51%</u></b>  |
| <b><u>1. Adições</u></b>   |  | <b><u>244.868</u></b>   | <b><u>335.316</u></b>   | <b><u>-26,97%</u></b> |
| (+)  | Contribuições Previdenciais  | 99.522                  | 154.819                 | -35,72%               |
| (+)  | Resultado Positivo Líquido dos Investimentos - Gestão Previdencial   | 130.714                 | 166.694                 | -21,58%               |
| (+)  | Reversão Líquida de Contingências - Gestão Previdencial              | 586                     | 0                       | 100,00%               |
| (+)  | Receitas Administrativas   | 11.332                  | 10.621                  | 6,69%                 |
| (+)  | Resultado Positivo Líquido dos Investimentos - Gestão Administrativa | 2.398                   | 2.899                   | -17,28%               |
| (+)  | Constituição de Fundos de Investimento                               | 316                     | 283                     | 11,66%                |
| <b><u>2. Destinações</u></b>                                       |  | <b><u>-125.193</u></b>  | <b><u>-76.438</u></b>   | <b><u>63,78%</u></b>  |
| (-)  | Benefícios   | -112.908                | -61.918                 | 82,35%                |
| (-)  | Constituição Líquida de Contingências - Gestão Previdencial          | 0                       | -2.127                  | -100,00%              |
| (-)  | Despesas Administrativas   | -12.285                 | -12.393                 | -0,87%                |
| <b><u>3. Acréscimo/Decréscimo no Patrimônio Social (1 + 2)</u></b> |  | <b><u>119.675</u></b>   | <b><u>258.878</u></b>   | <b><u>-53,77%</u></b> |
| (+/-)  | Provisões Matemáticas  | 62.546                  | 142.350                 | -56,06%               |
| (+/-)  | Superávit (Déficit) Técnico do Exercício                             | 51.159                  | 110.766                 | -53,81%               |
| (+/-)  | Fundos Previdenciais   | 4.208                   | 4.352                   | -3,31%                |
| (+/-)  | Fundos Administrativos   | 1.445                   | 1.127                   | 28,22%                |
| (+/-)  | Fundos dos Investimentos   | 317                     | 283                     | 12,01%                |
| <b><u>B) PATRIMÔNIO SOCIAL NO FINAL DO EXERCÍCIO (A + 3)</u></b>   |  | <b><u>2.047.121</u></b> | <b><u>1.927.446</u></b> | <b><u>6,21%</u></b>   |

*As Notas Explicativas são partes integrantes das Demonstrações Contábeis.***Brasília - DF, 31 de dezembro de 2017**

  
**Angelo Bressan Filho**  
 Diretor Superintendente  
 CPF: 245.793.868-68

  
**Bartira Machado Lopes**  
 Diretora de Seguridade  
 CPF: 132.703.460-34

  
**José Carlos Alves Grangeiro**  
 Diretor Financeiro  
 CPF: 239.583.241-34

  
**Dionísio Jorge da Silva**  
 Contador - CRC/DF 4.437  
 CPF: 128.087.171-72