




## 2. Demonstrações da Mutações do Patrimônio Social – Consolidado – Exercícios findos em 31 de dezembro de 2017 e 2016 – (em R\$ mil)

	2017	2016	Variação
<b>A) Patrimônio social – início do exercício</b>	<b>3.594.636</b>	<b>3.417.413</b>	<b>5,19%</b>
<b>1. Adições</b>	<b>477.850</b>	<b>611.132</b>	<b>-21,81%</b>
Contribuições previdenciais	56.473	52.964	6,63%
Resultado positivo líquido dos investimentos - Gestão Previdencial	417.784	553.534	-24,52%
Receitas administrativas	2.788	3.169	-12,02%
Resultado positivo líquido dos investimentos - Gestão Administrativa	731	1.461	-49,97%
Reversão líquida de contingências - Gestão Administrativa	-	4	-100%
Constituição de fundos de investimento	74	-	-
<b>2. Destinações</b>	<b>(371.606)</b>	<b>(433.909)</b>	<b>-14,36%</b>
Benefícios	(347.519)	(412.057)	-15,66%
Resultado negativo líquido dos investimentos - Gestão Previdencial	(11.574)	(4.515)	156,35%
Constituição líquida de contingências - Gestão Previdencial	(8.196)	(12.932)	-36,62%
Despesas administrativas	(4.276)	(4.098)	4,34%
Resultado negativo líquido dos investimentos - Gestão Administrativa	(41)	(54)	-24,07%
Constituição líquida de contingências - Gestão Administrativa	-	(253)	-100%
<b>3. Acréscimo no patrimônio social (1+2)</b>	<b>106.244</b>	<b>177.223</b>	<b>-40,05%</b>
Provisões matemáticas	180.547	222.499	-18,85%
Superávit/(déficit) técnico	11.156	8.244	35,32%
Fundos previdenciais	(84.735)	(53.749)	57,65%
Fundos administrativos	(798)	482	-265,56%
Fundos dos investimentos	74	(253)	-129,25%
<b>B) Patrimônio social – final do exercício (A+3)</b>	<b>3.700.880</b>	<b>3.594.636</b>	<b>2,95%</b>

  
**FRANCISCO DEPPERMAN FORTES**  
 DIRETOR SUPERINTENDENTE  
 CPF: 403.690.130-34

  
**ALBERTINA MARIA MELO DE OLIVEIRA**  
 DIRETORIA EXECUTIVA  
 CPF: 592.258.666-15

  
**RODRIGO FRANCISCO DO PRADO SILVA**  
 CONTADOR – CRC SP-221255/O  
 CPF: 011.932.857-71