

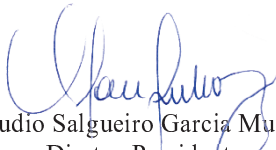
QUADRO II


DEMONSTRAÇÃO DA MUTAÇÃO DO PATRIMÔNIO SOCIAL CONSOLIDADA


EXERCÍCIOS FINDOS EM 31 DE DEZEMBRO


R\$ mil				
	DESCRIÇÃO	2017	2016	Variação (%)
	A) Patrimônio Social - início do exercício	1.200.690	1.061.721	13,09%
	1. Adições	160.914	187.244	-14,06%
(+)	Contribuições Previdenciais	21.599	20.554	5,08%
(+)	Resultado Positivo Líquido dos Investimentos - Gestão Previdencial	117.728	151.126	100,00%
(+)	Reversão Líquida de Contingências - Gestão Previdencial	8.833	-	100,00%
(+)	Receitas Administrativas	8.090	7.871	2,78%
(+)	Resultado Positivo Líquido dos Investimentos - Gestão Administrativa	4.664	6.877	-32,18%
(+)	Constituição de Fundos de Investimento	-	816	-100,00%
	2. Destinações	(56.501)	(48.275)	17,04%
(-)	Benefícios	(42.502)	(37.277)	14,02%
(-)	Constituição Líquida de Contingências - Gestão Previdencial	-	(85)	100,00%
(-)	Despesas Administrativas	(12.183)	(10.908)	11,69%
(-)	Constituição Líquida de Contingências - Gestão Administrativa	(17)	(5)	100,00%
(-)	Reversão de Fundos de Investimento	(1.799)	-	100,00%
	3. Acréscimos/Decréscimos no Patrimônio Social (1+2)	104.413	138.969	-24,87%
(+/-)	Provisões Matemáticas	41.776	151.172	-72,37%
(+/-)	Déficit Técnico do Exercício	76.053	64.799	17,37%
(+/-)	Fundos Previdenciais	(12.171)	(81.653)	-85,09%
(+/-)	Fundos Administrativos	554	3.835	-85,55%
(+/-)	Fundos dos Investimentos	(1.799)	816	-320,47%
	B) Patrimônio Social - final do exercício (A+3+4)	1.305.103	1.200.690	8,70%

As notas explicativas anexas são parte integrante das demonstrações contábeis.


Claudio Salgueiro Garcia Munhoz
Diretor-Presidente
CPF nº 214.268.131.04


Leonardo Mattar Altoé
Diretor de Previdência, Produtos e Relacionamento
CPF nº 635.108.631.00


Claudinei Rolim Perez
Diretor de Investimentos
CPF nº 029.232.798-67


Rosemeire Correia Santana
Contadora CRC nº 1SP 195774/O-4
CPF nº 118.435.598-38