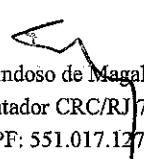




II DEMONSTRAÇÃO DA MUTAÇÃO DO PATRIMÔNIO SOCIAL		CONSOLIDADO		RS mil
DESCRIÇÃO		2017	2016	Variação (%)
A) Patrimônio Social - início do exercício		2.093.391	2.204.210	(5)
1- Adições:		5.307.741	1.535.509	246
(+)	Contribuições Previdenciais	4.952.304	1.227.118	304
(+)	Resultado Positivo Líquido dos Invest. - Gestão Previdencial	133.711	245.967	(46)
(+)	Receitas Administrativas	210.244	45.702	360
(+)	Resultado Positivo Líquido dos Invest. - Gestão Administrativa	11.304	16.440	(31)
(+)	Constituição de Fundos de Investimentos	178	282	(37)
2- Destinações:		(2.151.079)	(1.646.325)	31
(-)	Benefícios	(2.052.831)	(1.550.125)	32
(-)	Constituição Líquida de Contingências - Gestão Previdencial	(12.713)	(31.369)	(59)
(-)	Despesas Administrativas	(85.333)	(64.595)	32
(-)	Constituição de Contingências - Gestão Administrativa	(202)	(236)	(14)
3- Acréscimo/Decréscimo no Patrimônio Social (1+2):		3.156.662	(110.819)	(2.948)
(+/-)	Provisões Matemáticas	15.521	(253.898)	(106)
(+/-)	Superávit (Déficit) Técnico do Exercício	(3.034.377)	362.871	(936)
(+/-)	Fundos Previdenciais	(1.615)	(560)	188
(+/-)	Fundos Administrativos	(136.013)	2.689	(5.159)
(+/-)	Fundos de Investimentos	(178)	(282)	(37)
4- Operações Transitórias		-	-	-
B) Patrimônio Social - final do exercício (A+3+4)		5.250.053	2.093.391	151
<div style="display: flex; justify-content: space-between; align-items: flex-start;"> <div style="text-align: center;">  Stenio Lindoso de Magalhães Filho Contador CRC/RJ 70.351 CPF: 551.017.127-87 </div> <div style="text-align: center;">  Carlos de Lima Moulin Diretor Financeiro CPF: 433.510.937-72 </div> <div style="text-align: center;">  Marco André M. Ferreira Diretor-Presidente CPF: 555.870.897-20 </div> </div> <p>As Notas Explicativas são partes integrantes das demonstrações contábeis</p>				