



**DEMONSTRAÇÃO DA MUTAÇÃO DO PATRIMONIO SOCIAL - DMPS
(CONSOLIDADA)**


EM R\$ MIL

DESCRIÇÃO	2017	2016	Variação (%)
A) Patrimônio Social - início do exercício	186.220	166.127	12,09
1. Adições	21.018	25.824	(18,61)
(+) Contribuições Previdenciais	6.932	9.566	(27,54)
(+) Resultado Positivo Líquido dos Investimentos - Gestão Previdencial	12.533	14.850	(15,60)
(+) Reversão Líquida de Contingências - Gestão Previdencial	0	0	0,00
(+) Receitas Administrativas	1.530	1.408	8,66
(+) Resultado Positivo Líquido dos Investimentos - Gestão Administrativa	13	0	100,00
(+) Constituição de Fundos de Investimentos	10	0	100,00
2. Destinações	(6.844)	(5.730)	19,44
(-) Benefícios	(5.380)	(4.412)	21,94
(-) Despesas Administrativas	(1.464)	(1.304)	12,27
(-) Resultados a Realizar	0	(14)	(100,00)
3. Acréscimo/Decréscimo no Patrimônio Social (1+2)	14.174	20.094	(29,46)
(+/-) Provisões Matemáticas	(7.085)	(3.473)	104,00
(+/-) Superávit (Déficit) Técnico do Exercício	(7.001)	(16.531)	(57,65)
(+/-) Fundos Administrativos	(79)	(104)	(24,04)
(+/-) Fundos dos Investimentos	(10)	14	(171,43)
4. Operações Transitórias	0	0	0,00
(+/-) Operações Transitórias	0	0	0,00
B) Patrimônio Social - final do exercício (A+3 + 4)	200.394	186.221	7,61

Fortaleza, 31 de dezembro de 2017


Tiago Parente Lessa
Presidente
CPF: 589.856.543-49


Francisco de Assis Sousa
Diretor de Seguridade
CPF: 097.806.373-20


Isaac Lopes de Menezes Almeida
Contador - CRC-CE 6.298
CPF: 032.759.223-00