

# INSTITUTO ENERGIPE DE SEGURIDADE SOCIAL - INERGUS


Demonstração da mutação do patrimônio social


Em 31 de dezembro de 2016 e 2015


(Em milhares de Reais)

	2016	2015	Variação (%)
Patrimônio Social - Início do Exercício	52.836	98.418	(46)
<b>Adições</b>			
Contribuições previdenciais (3.1 - 3.4)	18.007	3.770	378
Resultado positivo dos investimentos - Gestão Previdencial (3.5)	11.175	10.201	Gestão Previdencial
Reversão de contingências - Gestão previdencial (3.3)	1.431	-	-
Receitas administrativas (4.1)	2.068	2.120	(2)
Resultado positivo dos investimentos - Gestão administrativa (4.5)	48	14	243
	<b>32.729</b>	<b>16.105</b>	<b>103</b>
<b>Destinações</b>			
Benefícios (3.2)	(16.192)	(14.040)	15
Constituição de contingências - Gestão previdencial (3.3)	-	(45.489)	(100)
Despesas administrativas (4.2)	(2.045)	(2.124)	(4)
Constituição de contingências - Gestão administrativa	-	(34)	(100)
	<b>(18.237)</b>	<b>(61.687)</b>	<b>(70)</b>
<b>Acréscimo/decrécimo no patrimônio social</b>	<b>14.492</b>	<b>(45.582)</b>	<b>(132)</b>
<b>Decréscimo no patrimônio social</b>			
Provisões matemáticas	87.157	74.765	17
Superávit/(Déficit) técnico do exercício	(73.113)	(113.986)	(36)
Fundos previdenciais (2.3.2.1)	377	(6.337)	(106)
Fundos administrativos (2.3.2.2.)	71	(24)	(396)
	<b>14.492</b>	<b>(45.582)</b>	<b>(132)</b>
<b>Operações transitórias</b>			
Operações transitórias	-	-	-
<b>Patrimônio social - final do exercício</b>	<b>67.329</b>	<b>52.836</b>	<b>27</b>

As notas explicativas da Administração são parte integrante das demonstrações contábeis.

  
Marco Antonio Pinheiro Flores  
Diretor Superintendente  
INERGUS

  
Natalia Franca Paes  
Diretora Financeira  
INERGUS

  
José Cleverton de Oliveira  
Contador/INERGUS  
CRC 3047/O-7  
CPF 138.555.655-20