


**FUNASA**


FUNDAÇÃO SAELPA DE SEGURIDADE SOCIAL


DEMONSTRAÇÃO DA MUTAÇÃO DO PATRIMÔNIO SOCIAL - DMPS - CONSOLIDADO

		R\$ mil		
DESCRIÇÃO		Exercício 2016	Exercício 2015	Variação (%)
A) Patrimônio Social - início do exercício		111.275	97.902	13,66
1. Adições		30.653	30.289	1,20
(+)	Contribuições Previdenciais	12.611	16.617	(24,11)
(+)	Resultado Positivo Líquido dos Investimentos - Gestão Previdencial	15.474	11.418	35,52
(+)	Receitas Administrativas	2.312	2.067	11,83
(+)	Resultado Positivo Líquido dos Investimentos - Gestão Administrativa	256	187	36,85
2. Destinações		(18.978)	(16.916)	12,19
(-)	Benefícios	(16.781)	(15.069)	11,36
(-)	Constituição Líquida de Contingências - Gestão Previdencial	(105)	-	-
(-)	Despesas Administrativas	(2.087)	(1.845)	13,10
(-)	Reversão de Fundos de Investimento	(5)	(2)	165,00
3. Acréscimo/Decréscimo no Patrimônio Social (1+2)		11.686	13.373	(12,61)
(+/-)	Provisões Matemáticas	2.667	(14.354)	(118,58)
(+/-)	Superávit (Déficit) Técnico do Exercício	8.430	27.335	(69,16)
(+/-)	Fundos Previdenciais	103	(14)	(825,35)
(+/-)	Fundos Administrativos	481	408	17,77
(+/-)	Fundos dos Investimentos	5	(2)	357,14
B) Patrimônio Social - no final do exercício (A+3+4)		122.961	111.275	10,50

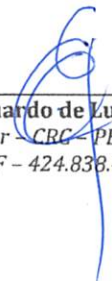
DIRETORIA:


André Bolonha Fiuza de Mello
Diretor Superintendente
CPF - 060.121.322-04


Simone Maia de Medeiros
Diretora Administrativa/ Financeira
CPF - 136.131.458-39


Manuel Henrique de Almeida
Diretor de Seguridade
CPF - 133.270.204-00

CONTADOR:


Expedito Eduardo de Lucena Catanduba
Contador - CRC - PB - 5131/03
CPF - 424.838.404-34