


Volkswagen Previdência Privada


Demonstração da Muta  o do Patrim  nio Social Consolidada em 31 de dezembro de 2015 e 2014


(Valores em milhares de Reais)

Descri��o	2015	2014	Varia��o (%)
A) Patrim��nio Social - in��cio do exerc��cio	2.221.915	2.051.073	8,33%
1. Adi��es	398.218	329.460	20,87%
(+) Contribui��es Previdenciais	108.599	119.029	-8,76%
(+) Resultado Positivo L��quido dos Investimentos - Gest��o Previdencial	282.501	204.687	38,02%
(+) Revers��o L��quida de Conting��ncias - Gest��o Previdencial	589	368	60,05%
(+) Receitas Administrativas	1.542	1.145	34,67%
(+) Resultado Positivo L��quido dos Investimentos - Gest��o Administrativo	4.987	4.231	17,87%
2. Destina��es	(186.543)	(158.618)	17,61%
(-) Benef��cios	(179.859)	(152.223)	18,15%
(-) Despesas Administrativas	(6.684)	(6.395)	4,52%
3. Acr��scimo/(Decr��scimo) no Patrim��nio Social (1+2)	211.675	170.842	23,90%
(+/-) Provis��es Matem��ticas	142.376	135.222	5,29%
(+/-) Super��vit/(D��ficit) T��cnico do Exerc��cio	57.300	3.860	1384,46%
(+/-) Fundos Previdenciais	12.154	32.779	-62,92%
(+/-) Fundos Administrativos	(155)	(1.019)	-84,79%
B) Patrim��nio Social - final do exerc��cio (A+3)	2.433.590	2.221.915	9,53%

As notas explicativas s  o partes integrantes das demonstra  es cont  beis


Eduardo de Azevedo Barros
Diretor Superintendente e de Assuntos Jur  dicos
CPF n   471.962.468-53


Mauro Antonio Lucchini
Diretor Financeiro
CPF n   178.483.038-02


Rodrigo Francisco do Prado Silva
Contador CRC n   1SP 221255/O-0
CPF n   011.932.857-71