

## Quadro II


### Demonstração da Muta  o do Patrim  nio Social Consolidada


Exerc  cios Findos em 31 de Dezembro de


RS mil

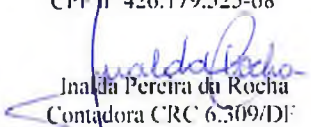
	DESCRI��O	2015	2014	Vari��o (%)
	<b>A) Patrim��nio Social - in��cio do exerc��cio</b>	<b>984.629</b>	<b>938.276</b>	<b>4,94%</b>
	<b>1. Adi��es</b>	<b>133.878</b>	<b>84.670</b>	<b>58,12%</b>
(+)	Contribui��es Previdenciais	18.700	16.972	10,18%
(+)	Resultado Positivo dos Investimentos - Gest��o Previdencial	104.685	51.961	100,00%
(+)	Revers��o de Conting��ncias - Gest��o Previdencial	-	5.683	-100,00%
(+)	Receitas Administrativas	7.173	7.109	0,90%
(+)	Resultado Positivo dos Investimentos - Gest��o Administrativa	2.832	2.287	23,83%
(+)	Constitui��o de Fundos de Investimento	488	658	-25,84%
	<b>2. Destina��es</b>	<b>(56.786)</b>	<b>(38.317)</b>	<b>48,20%</b>
(-)	Benef��cios	(31.181)	(27.764)	12,31%
(-)	Constitui��o L��quida de Conting��ncias - Gest��o Previdencial	(14.821)	-	100,00%
(-)	Despesas Administrativas	(10.221)	(9.977)	2,45%
(-)	Constitui��o L��quida de Conting��ncias - Gest��o Administrativa	(563)	(576)	100,00%
	<b>3. Acr��scimos/Decr��scimos no Patrim��nio Social (1+2)</b>	<b>77.092</b>	<b>46.353</b>	<b>66,32%</b>
(+/-)	Provis��es Matem��ticas	148.796	108.358	37,32%
(+/-)	D��ficit T��cnico do Exerc��cio	(61.634)	(63.342)	-2,70%
(+/-)	Fundos Previdenciais	(9.778)	1.836	-632,57%
(+/-)	Fundos Administrativos	(780)	(1.157)	-32,58%
(+/-)	Fundos dos Investimentos	488	658	-25,84%
	<b>B) Patrim��nio Social - final do exerc��cio/(A+3+4)</b>	<b>1.061.721</b>	<b>984.629</b>	<b>7,83%</b>

As notas explicativas/anexas s  o parte integrante das demonstra  es cont  beis

  
Cl  udio Salgueiro Garcia Munhoz  
Diretor-Presidente  
CPF n   214.268.131-04

  
S  rgio Maia Reis  
Diretor de Investimentos e Finan  as  
CPF n   426.179.525-68

  
Ver  nica de Andr  a C  mara  
Diretora de Previd  ncia - Interina  
CPF n   296.215.851-04

  
In  da Pereira da Rocha  
Contadora CRC 6.309/Df  
CPF n   145.787.601-97