

## Fundação Coelce de Seguridade Social - FAELCE


Demonstração da mutação do patrimônio social


31 de dezembro de 2015 e 2014


(Em milhares de reais)


	2015	2014	Variação %
A) Patrimônio social - início do exercício	1.019.464	962.052	5,97%
1. Adições	143.508	130.473	9,99%
(+) Contribuições previdenciais	22.042	19.135	15,19%
(+) Resultado positivo líquido dos investimentos - gestão previdencial	114.350	104.997	8,91%
(+) Receitas administrativas	5.841	5.291	10,40%
(+) Resultado positivo líquido dos investimentos - gestão administrativa	1.275	926	37,69%
(+) Constituição de fundos de investimentos	-	124	(100,00%)
2. Destinações	(78.707)	(73.061)	7,73%
(-) Benefícios	(69.950)	(63.288)	10,53%
(-) Constituição líquida de contingências - gestão previdencial	(3.331)	(5.007)	(33,47%)
(-) Despesas administrativas	(5.142)	(4.708)	9,22%
(-) Constituição líquida de contingências - gestão administrativa	(269)	(58)	363,79%
(-) Reversão de fundos de investimentos	(15)	-	0,00%
3. Acréscimo/decréscimo no patrimônio social (1+2)	64.801	57.412	12,87%
(+/-) Provisões matemáticas	96.906	56.046	72,90%
(+/-) Superávit (déficit) técnico do exercício	(34.304)	(543)	6217,50%
(+/-) Fundos previdenciais	509	334	52,40%
(+/-) Fundos administrativos	1.705	1.451	17,51%
(+/-) Fundos dos investimentos	(15)	124	(112,10%)
B) Patrimônio social - final do exercício (A+3)	1.084.265	1.019.464	6,36%

As notas explicativas são parte integrante das demonstrações contábeis.

  
**David Augusto de Abreu**  
 Presidente  
 CPF: 010.618.617-59

  
**Carlos Cesar Moreira Padilha**  
 Diretor Adm. Financeiro  
 CPF: 104.674.913-72

  
**Maria Magda de Melo**  
 Diretora de Seguridade  
 CPF: 042.827.603-20

  
**Francly Laidy Bezerra dos Santos**  
 Téc. Contabilidade CRC-CE 6854  
 CPF: 060.932.133-15