




FUNDAÇÃO PETROBRAS DE SEGURIDADE SOCIAL -- PETROS  
Demonstrações Contábeis  
Em 31 de dezembro de 2015

Demonstração das Mutações do Patrimônio Social (DMPS)

	<u>2015</u>	<u>2014</u>	<u>%</u>
(A) Patrimônio Social - Início do exercício	75.553.904	72.385.042	4%
1. Adições	8.420.804	8.194.029	3%
(+) Contribuições Previdenciais	8.213.768	4.740.354	73%
(+) Resultado Positivo Líquido dos Investimentos - Gestão Previdencial	-	3.249.796	-
(+) Receitas Administrativas	138.682	132.719	4%
(+) Resultado Positivo Líquido dos Investimentos - Gestão Administrativa	25.085	35.925	-30%
(+) Constituição de Fundos de Investimento	43.269	35.235	23%
2. Destinações	(8.144.660)	(5.025.167)	62%
(-) Benefícios	(6.529.872)	(4.080.591)	60%
(-) Resultado Negativo Líquido dos Investimentos - Gestão Previdencial	(914.132)	-	-
(-) Constituição Líquida de Contingências - Gestão Previdencial	(448.744)	(677.185)	-34%
(-) Despesas Administrativas	(230.023)	(213.223)	8%
(-) Constituição Líquida de Contingências - Gestão Administrativa	(19.175)	(38.728)	-50%
(-) Resultados a Realizar	(2.714)	(15.440)	-82%
3. Acréscimo/Decréscimo no Patrimônio Social (1 + 2)	276.144	3.168.862	-91%
(+/-) Provisões Matemáticas	20.116.020	4.606.937	337%
(+/-) Superávit (Déficit) Técnico do Exercício	(16.879.853)	(3.921.226)	-330%
(+/-) Resultados a Realizar	(2.714)	(15.439)	82%
(+/-) Fundos Previdenciais	(2.915.147)	2.546.662	-214%
(+/-) Fundos Administrativos	(85.431)	(83.307)	-3%
(+/-) Fundos dos Investimentos	43.269	35.235	23%
4. Operações Transitórias	(346.222)	-	-
Operações Transitórias	(346.222)	-	-
(B) Patrimônio Social - Final do exercício (A + 3 + 4)	75.483.826	75.553.904	0%

  
HENRIQUE JÄGER  
Presidente  
CPF: 831.180.477-04

  
DANILO FERREIRA DA SILVA  
Diretor Administrativo e Financeiro  
CPF: 294.854.338-08

  
SÉRGIO MARTINHO DE MATOS  
Contador  
CRC - RJ-049.471/O-1  
CPF 597.074.027-68