

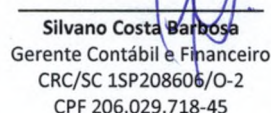


**Demonstração da Muta  o do Patrim  nio Social – DMPS - Consolidada**  
**Exerc  cios findos em 31 de dezembro de 2015 e 2014**

Em milhares de Reais

Descri��o	2015	2014	Variac��o (%)
<b>A) Patrim��nio Social – in��cio do exerc��cio</b>	<b>2.425.654</b>	<b>2.303.200</b>	<b>5,32</b>
<b>1. Adic��es</b>	<b>381.204</b>	<b>311.718</b>	<b>22,29</b>
(+) Contribui��es Previdenciais	83.476	79.123	5,50
(+) Resultado Positivo L��quido dos Investimentos – Gest��o Previdencial	287.948	222.364	29,49
(+) Receitas Administrativas	5.931	6.254	(5,16)
(+) Resultado Positivo L��quido dos Investimentos – Gest��o Administrativa	2.662	2.837	(6,16)
(+) Constitui��o de Fundos de Investimento	1.188	1.141	4,13
<b>2. Destina��es</b>	<b>(201.282)</b>	<b>(189.264)</b>	<b>6,35</b>
(-) Benef��cios	(189.636)	(175.436)	8,09
(-) Constitui��o l��quida de Conting��ncias – Gest��o Previdencial	(2.334)	(5.284)	(55,82)
(-) Despesas Administrativas	(9.312)	(8.544)	8,98
<b>3. Acr��scimo/Decr��scimo no Patrim��nio Social (1+2)</b>	<b>179.922</b>	<b>122.454</b>	<b>46,93</b>
(+/-) Provis��es Matem��ticas	121.530	134.796	(9,84)
(+/-) Super��vit (D��ficit) T��cnico do Exerc��cio	54.140	(17.221)	(414,38)
(+/-) Fundos Previdenciais	3.783	3.192	18,52
(+/-) Fundos Administrativos	(719)	547	(231,57)
(+/-) Fundos dos Investimentos	1.188	1.141	4,13
<b>4. Opera��es Transit��rias</b>	<b>-</b>	<b>-</b>	<b>-</b>
<b>B) Patrim��nio Social – final do exerc��cio (A+3+4)</b>	<b>2.605.577</b>	<b>2.425.654</b>	<b>7,42</b>

As notas explicativas integram as demonstra  es cont  beis.

**Nelso M  ller**  
Diretor Superintendente  
CPF 446.772.510-53**Roberto Helou**  
Diretor de Seguridade  
CPF 417.590.529-49**Geazi Correa**  
Diretor Financeiro e Administrativo  
CPF 153.802.979-00  
**Silvano Costa Barbosa**  
Gerente Cont  bil e Financeiro  
CRC/SC 15P208606/O-2  
CPF 206.029.718-45