

# Demonstrações Contábeis

## PREVIG – Sociedade de Previdência Complementar


### I - BALANÇO PATRIMONIAL - Consolidado

(Em milhares de reais)

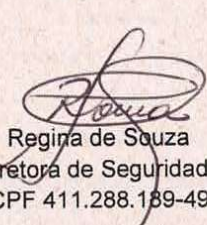
ATIVO	2021	2020	PASSIVO	2021	2020
<b>DISPONÍVEL</b>	<b>75</b>	<b>195</b>	<b>EXIGÍVEL OPERACIONAL</b>	<b>2.824</b>	<b>3.164</b>
			Gestão Previdencial	1.251	1.828
			Gestão Administrativa	1.573	1.336
<b>REALIZÁVEL</b>	<b>1.598.164</b>	<b>1.551.657</b>	<b>EXIGÍVEL CONTINGENCIAL</b>	<b>1.714</b>	<b>1.681</b>
Gestão Previdencial	5.340	8.914	Gestão Previdencial	1.619	1.295
Gestão Administrativa	613	326	Gestão Administrativa	95	386
Investimentos	1.592.211	1.542.417			
Títulos Públicos	790.006	390.314	<b>PATRIMÔNIO SOCIAL</b>	<b>1.594.500</b>	<b>1.547.915</b>
Ativos Financeiros de Crédito Privado	18.620	21.053	Patrimônio de Cobertura do Plano	1.588.099	1.540.337
Fundos de Investimento	751.532	1.100.799	Provisões Matemáticas	1.625.829	1.558.474
Operações com Participantes	32.053	30.251	Benefícios Concedidos	986.621	913.267
			Benefícios a Conceder	639.208	645.207
<b>IMOBILIZADO E INTANGÍVEL</b>	<b>799</b>	<b>908</b>	Equilíbrio Técnico	(37.730)	(18.137)
Imobilizado	472	485	Resultados Realizados	(37.730)	(18.137)
Intangível	327	423	(-) Déficit Técnico Acumulado	(37.730)	(18.137)
			Fundos	6.401	7.578
			Fundos Previdenciais	714	1.105
			Fundos Administrativos	3.444	4.369
			Fundos para Garantias das Operações com Participantes	2.243	2.104
<b>TOTAL DO ATIVO</b>	<b>1.599.038</b>	<b>1.552.760</b>	<b>TOTAL DO PASSIVO</b>	<b>1.599.038</b>	<b>1.552.760</b>

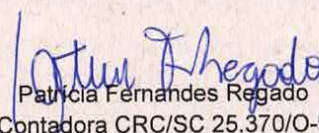
Valores do exercício de 2020 foram reclassificados conforme nota explicativa 1.3.2.

As notas explicativas integram as demonstrações contábeis

  
Celso Ribeiro de Souza  
Diretor Superintendente  
CPF 162.751.879-72

  
Levi Nagano  
Diretor Administrativo e Financeiro  
CPF 274.653.298-09

  
Regina de Souza  
Diretora de Seguridade  
CPF 411.288.189-49

  
Patricia Fernandes Regado  
Contadora CRC/SC 25.370/O-9  
CPF 775.852.249-15