




**BASF Sociedade de Previdência  
Complementar**

**Balanço Patrimonial em 31 de dezembro**  
Em milhares de reais

Disponível	476	199	Exigível operacional	2.810	2.486
Realizável	1.035.337	934.485	Gestão Previdencial	973	1.056
Gestão Previdencial	113	103	Gestão Administrativa	1.837	1.430
Gestão Administrativa	663	826	Exigível contingencial	3.988	3.833
Investimentos	1.034.561	933.556	Investimentos	3.988	3.833
Títulos públicos	18.675	17.096	Patrimônio social	1.029.968	929.582
Créditos privados e depósitos	-	1.452	Patrimônio de cobertura do plano	926.200	830.008
Fundos de investimento	1.013.541	911.822	Provisões matemáticas	937.899	837.193
Derivativos	42	-	Benefícios concedidos	460.600	418.334
Empréstimos	2.303	3.186	Benefícios a conceder	477.299	418.859
Permanente	953	1.217	Equilíbrio técnico	(11.699)	(7.185)
Intangível	953	1.217	Resultados realizados	(11.699)	(7.185)
			Superávit / Déficit técnico acumulado	(11.699)	(7.185)
			Fundos	103.768	99.574
			Fundos previdenciais	97.791	98.341
			Fundos administrativos	5.977	1.233
Total do ativo	1.036.766	935.901	Total do passivo e patrimônio social	1.036.766	935.901

  
Thomas Reineke  
Diretor Superintendente  
CPF: 233.641.328-01

  
Anita Viviani  
Diretora  
CPF: 771.172.398-91

  
Horácio Coser Filho  
Contador  
CRC 1SP126267/O-1  
CPF: 782.932.278-34

As notas explicativas da Administração são parte integrante das demonstrações financeiras.