



TUTORIAL
PLATAFORMA
+BRASIL

MÓDULO FUNDO A FUNDO – PLANO DE AÇÃO – ALDIR BLANC

Departamento de Transferências da União

Secretaria de Gestão

Secretaria Especial de Desburocratização, Gestão e Governo Digital

MINISTÉRIO DA ECONOMIA

Como cadastrar um Plano de ação no Módulo FUNDO A FUNDO da Plataforma +Brasil.

Para seguir os passos seguintes, é necessário:

- Ter o perfil de **GESTOR RECEBEDOR** ou **OPERACIONAL RECEBEDOR**; e
- Estar **logado** no sistema.

Perfis Associados ao Usuário

- Cadastrador do Ente
- Gestor Recebedor
- Operacional Recebedor
- Responsável pelo Ente
- Responsável pelo Fundo

PERFIL – Registra e envia para repassador

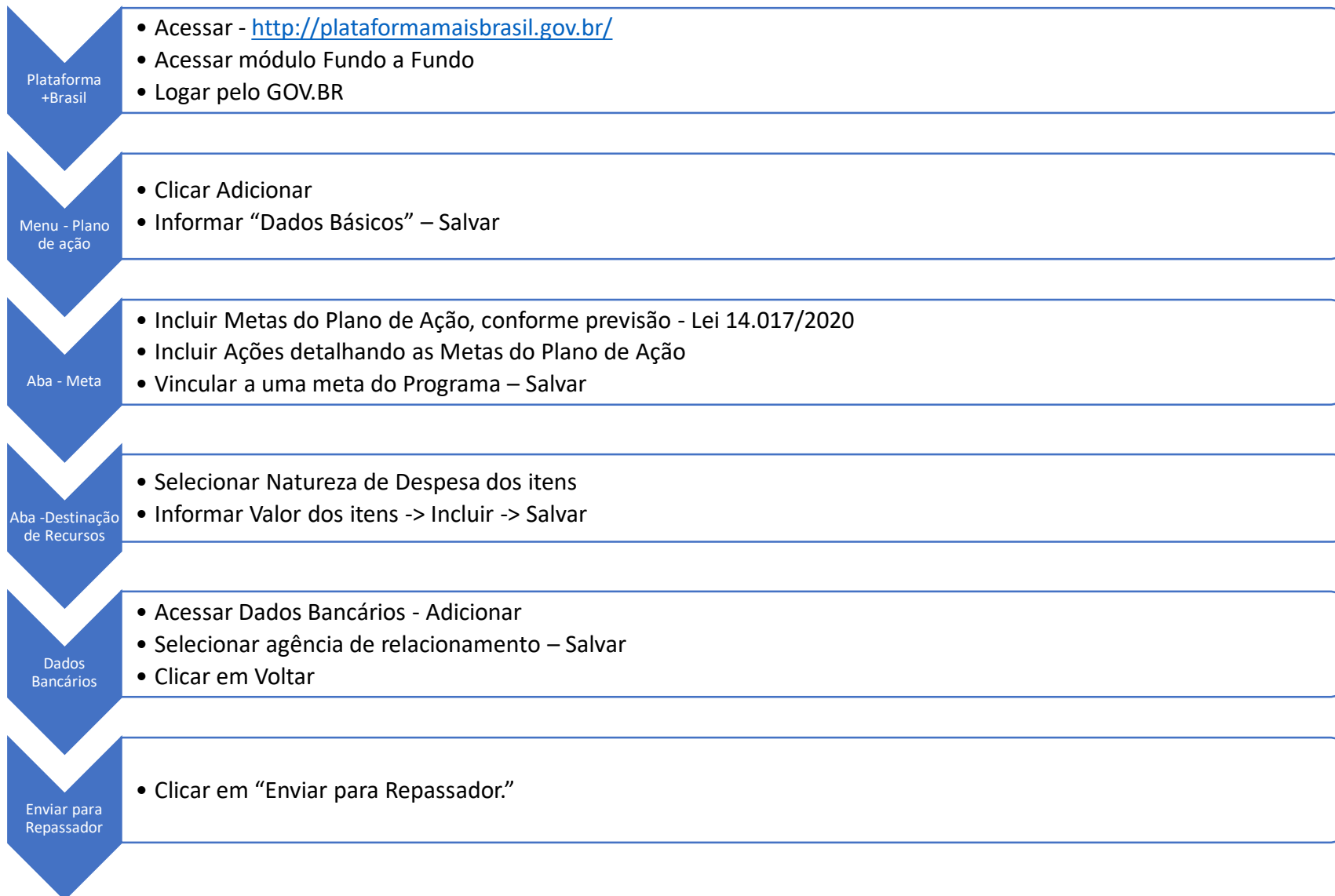
PERFIL – Registra apenas



O cadastrador poderá dar o perfil para os usuários.

Quem é o cadastrador? Clique aqui

Fluxo Geral – Cadastro Plano de Ação



plataformamaisbrasil.gov.br

BRASIL

CORONAVÍRUS (COVID-19)

Simplifique!

Participe

Acesso à informação

Legislação

Canais

Ir para o conteúdo 1 Ir para o menu 2 Ir para a busca 3 Ir para o rodapé 4

ACESSIBILIDADE ALTO CONTRASTE MAPA DO SITE

Ministério da Economia

Plataforma +BRASIL

Buscar no portal



Sobre a Plataforma

#Rede+BRASIL

Dados e Estatísticas

Perguntas Frequentes

Contato

ACESSO AOS SISTEMAS

Acesso à
Plataforma
+Brasil

Cadastramento
Proponente

Painéis
Gerenciais
+BRASIL

Aplicativos
+BRASIL

Acesso Livre

Acesso ao
ambiente de
Treinamento

Sistema de

Clique no local
indicado.

gov.br

Legislação Acessibilidade Acesso a Informação Português ACESSO GOVBR

Rede +Brasil

O que você procura?

Pesquise em gov.br/redemaisbrasil

Fale com seu Coordenador Estados Participantes Calendário Capacitação MEG-Tr Sistema de Gestão R+B

Portal da Rede +BRASIL Reformulado



Dúvidas sobre convênios?
Pergunte para Isis!



Últimas Notícias

Para cadastrar um PLANO DE AÇÃO, é NECESSÁRIO estar logado e ter perfil de GESTOR RECEBEDOR.



Para cadastrar um PLANO DE AÇÃO, é NECESSÁRIO estar logado e ter perfil de GESTOR RECEBEDOR.

Bem-vindo à Plataforma +Brasil

A **Plataforma +Brasil** constitui ferramenta integrada e centralizada, com dados abertos, destinada à informatização e à operacionalização das transferências de recursos oriundos do Orçamento Fiscal e da Seguridade Social da União a órgão ou entidade da administração pública estadual, distrital, municipal, direta ou indireta, consórcios públicos e entidades privadas sem fins lucrativos.

Para acessar os módulos da Plataforma +Brasil, clique nos cards abaixo:

Cadastros Acessar	Transferências Especiais Acessar	Transferências Fundo a Fundo Acessar	Transferências Voluntárias Acessar
---	--	--	--

Selecione a opção “Transferências Fundo a Fundo” para iniciarmos a consulta.



Clique 

Entrar com GOV.BR

Programa

[Home](#) > [Programa](#) > [Consulta](#)**Para cadastrar um PLANO DE AÇÃO, é NECESSÁRIO estar logado e ter perfil de GESTOR RECEBEDOR.**

Plano de Ação

Termo de Adesão

Programa

Adicione, edite e visualize Programas na Plataforma +Brasil

Órgão (opcional)

Órgão Repassador (opcional)

Programa (opcional)

Pesquisar

Lista de Programas

Órgão ↑	Órgão Repassador ↓	Nome ↓	Situação ↓	Ano ↓	Ações
---------	--------------------	--------	------------	-------	-------

Para cadastrar um Plano de Ação, o usuário com perfil de GESTOR RECEBEDOR deverá logar no sistema.

Para isso, acesse o gov.br, conforme indicado.

Se possuir cadastro no GOV.BR, informe seu CPF e clique em avançar e informe sua senha na próxima tela.



Uma conta gov.br garante a identificação de cada cidadão que acessa os serviços digitais do governo.

Crie sua conta gov.br

Digite seu CPF

Acesse sua conta com

Número do CPF

Caso não lembre se possui uma conta, digite o número do seu CPF mesmo assim para verificar.


CPF

Digite seu CPF

Avançar

Clique

Caso ainda não tenha cadastro no GOV.BR, crie sua conta, clicando no botão acima.



Digite sua senha para acessar o login único do governo federal.

**Registre
sua senha e
clique em
entrar.**

Digite sua senha

CPF

991.986.571-00

Senha



[Esqueci minha senha](#)

Cancelar

Entrar

Clique

[Dúvidas frequentes](#)

Esse passo pode não ocorrer.
É apenas uma medida de
segurança do GOV.BR.

Confirmação de contato

Para prosseguir para **Plataforma - Brasil** é necessário atualizar o seu cadastro.

Celular:

Enviar código

Clique

O sistema PODERÁ solicitar seu número de celular para enviar um código de validação de acesso. Informe seu número e clique em “Enviar código”.

Após receber o código, informe no campo em destaque e clique em “Validar código”.
Se não receber o código, basta clicar em “Tentar novamente”.

Confirmação de contato

Confirmar SMS

Código enviado. Verifique as mensagens SMS no seu celular.

Código de confirmação SMS:

Tentar novamente

Validar código

Informe

Clique

Programa

Adicione, edite e visualize Programas na Plataforma +Brasil

Órgão (opcional)

Órgão Repassador (opcional)

Programa (opcional)

Pesquisar

Lista de Programas

Órgão	Órgão Repassador	Nome	Situação	Ano	Ações
-------	------------------	------	----------	-----	-------

Quando aparecer essa imagem ao lado, significa que está logado e pode iniciar os passos seguintes.



Sessão: 08:33:05

Adicionar

Para saber quanto será destinado a seu Estado, pesquise o Programa.

Programa

Adicione, edite e visualize Programas na Plataforma +Brasil

[Adicionar](#)

Órgão (opcional)

Ministério do Turismo



Órgão Repassador (opcional)

Ministério do Turismo



Programa (opcional)

- CULTURA - SECULT/MTur - LEI ALDIR BLANC -

[Pesquisar](#)

Lista de Programas

Órgão ↕

Órgão Repassador ↕

Nome ↕

Situação ↕

[Clique](#)

A pesquisa poderá ser realizada utilizando qualquer um dos campos destacados.

Programa

Adicione, edite e visualize Programas na Plataforma +Brasil

[Adicionar](#)

Órgão (opcional)



Órgão Repassador (opcional)



Programa (opcional)

[Pesquisar](#)

Lista de Programas

Órgão ↕	Órgão Repassador ↕	Nome ↕	Situação ↕	Ano ↕	Ações
Ministério do Turismo	Ministério do Turismo	Nome do Programa	Disponibilizado	2020	

Exportar o conteúdo no formato TXT, CSV, XLS, PDF ou XML

« Anterior **1** Próxima »

Clique

Para detalhar o Programa, clique na lupa.

Cadastro de Programa

Permite a inclusão/manutenção de Programas na Plataforma +Brasil

Situação do Programa: Disponibilizado

Dados Básicos

Beneficiários

Metas

Condicionantes

Ano

Modalidade de Transferência

Código

Nome do Programa

Clique

Órgão

Órgão Repassador

Unidade Gestora

Unidade Orçamentária Responsável

Nome Institucional do Programa

Objetivo

Caracteres restantes: 4981

Descrição

Caracteres restantes: 4962

Voltar

Programa

Plano de Ação

Termo de Adesão

Programa > Detalhe

Sessão: 08:29:56

Cadastro de Programa

Permite a inclusão/manutenção de Programas na Plataforma +Brasil

Situação do Programa: Disponibilizado

Dados Básicos

Beneficiários

Metas

Condicionantes

Período de Recebimento dos Planos de Ações

Beneficiários Voluntários

De

Até

Beneficiários Específicos

De

Até

Beneficiários de Emenda Parlamentar

De

Até

Beneficiários Voluntários

Beneficiários Específicos

Beneficiários Incluídos

CNPJ	Nome Empresarial	Valor	Ações
------	------------------	-------	-------

Lista com a relação de beneficiários

Exportar o conteúdo no formato TXT, CSV, XLS, PDF ou XML

< Anterior 1 Próxima >

Exibir 10

Clique no Menu "Beneficiário Específico" para abrir a lista.

Para facilitar sua busca a lista pode ser exportada.



Pronto! Agora já sabe o valor que será repassado!

Valor disponibilizado

Programa

[🏠](#) > [Programa](#) > [Consulta](#)

Plano de Ação

Termo de Adesão

Programa

Crie, edite e visualize Programas na Plataforma +Brasil

Órgão (opcional)

Órgão Repassador (opcional)

Programa (opcional)

Para iniciar o cadastro de um Plano de Ação, o usuário com perfil de GESTOR RECEBEDOR ou OPERACIONAL RECEBEDOR deve clicar em “Plano de Ação”.

Pesquisar

Lista de Programas

Órgão	Órgão Repassador	Nome	Situação	Ano	Ações
-------	------------------	------	----------	-----	-------

Consulta de Plano de Ação

Adicione, edite e visualize Planos de Ação na Plataforma +Brasil



Clique

Adicionar

Órgão / Ente Repassador *(opcional)*



Fundo Repassador *(opcional)*



Ente Recebedor *(opcional)*



Programa *(opcional)*



Pesquisar

Lista de Planos de Ação

Para iniciar o cadastro de um Plano de Ação, o usuário com perfil de GESTOR RECEBEDOR ou OPERACIONAL RECEBEDOR deve clicar em “Adicionar”.

- Programa
- Plano de Ação**
- Termo de Adesão

Plano de Ação > Cadastro

Preencher
o
formulário

Cadastro de Plano de Ação

Permite a inclusão/manutenção de Planos de Ação na Plataforma +Brasil

Tempo necessário para
execução do Plano de Ação.

Dados Básicos

Ente Recebedor: x v

Início de Vigência:

Para cadastrar o Plano de Ação, preencher todos os campos do formulário.

Fundo Recebedor: x v

Órgão Repassador: Selezione x v

* Recursos referentes a Lei Aldir Blanc poderão ser operacionalizada SEM a necessidade de um Fundo Recebedor.

Programa: Selezione x v

Fundo Repassador: Automático

Diagnóstico/Justificativa: Preencher

Caracteres restantes: 10000

Continuação da tela na próxima página

Continuação da tela anterior

Objetivos a serem alcançados

Previsão do que pretende alcançar com os recursos recebidos.

Caracteres restantes: 10000

▼ Aplicação de Recursos

Informar recurso a Receber, conforme valor disponibilizado no programa. (Ver slide 15)

Valores de Repasse para Beneficiário

De Emenda Parlamentar

Específico

Voluntário

Valor Total do Repasse

Recursos Próprios

Outros

Valor Total do Plano de Ação

▲ Anexos (opcional)

Clique
Registre o valor R\$ 0,00.

Clique
Registre o valor R\$ 0,00.

Voltar

Salvar

Clicar



Cadastro de Plano de Ação

Permite a inclusão/manutenção de Planos de Ação na Plataforma +Brasil

Situação do Plano de Ação: Em Elaboração

Código do Plano de Ação

Ente Recel Início de Vigência Fim de Vigência

Fundo Receptor

Orgão Repassador

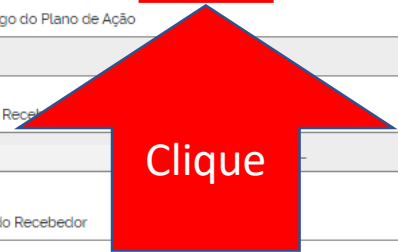
Programa

Fundo Repassador

Diagnóstico/Justificativa

Caracteres restantes: 9992

Objetivos a serem alcançados



Após cadastrar os "Dados Básicos", clique na aba "Metas".



Para não ter dúvida no preenchimento, acompanhe os exemplos identificados pela imagem abaixo.



EXEMPLO DE PREENCHIMENTO – METAS - ESTADOS

Cadastro de Plano de Ação

Permite a inclusão/manutenção de Planos de Ação na Plataforma +Brasil

Situação do Plano de Ação: Em Elaboração

Dados Básicos **Metas** Destinação de Recursos

No Plano de Ação poderá ser cadastrado mais de uma Meta, mas cada Meta deverá ser relacionada a um inciso.

“Nome da Meta” e “Descrição da Meta” referente ao Inciso I.

Valor Total do Plano de Ação

100.000,00

Valor Total informado no Plano de Ação

Valor Disponível

100.000,00

Valor disponível para atribuição de Metas

Metas do Plano de Ação

Metas

Nome da Meta

Inciso I - Renda emergencial mensal aos trabalhadores e trabalhadoras da cultura.

Descrição da Meta

Renda Emergencial para os X (nº) trabalhadores da cultura identificados no Estado.

Caracteres restantes: 5000

Cancelar

Incluir

Lista de Metas de Plano de Ação Cadastradas

Número	Nome	Descrição	Valor
Total de Recursos Aplicados:			R\$ 0,00
Nenhum item encontrado			

« Anterior 1 Próxima »

Clique

EXEMPLO DE PREENCHIMENTO – METAS - ESTADOS



Cadastro de Plano de Ação

Permite a inclusão/manutenção de Planos de Ação na Plataforma +Brasil

Situação do Plano de Ação: Em Elaboração

Dados Básicos **Metas** Destinação de Recursos

Valor Total do Plano de Ação

100.000,00

Valor Total informado no Plano de Ação

Valor Disponível

100.000,00

Valor disponível para atribuição de Metas

Metas do Plano de Ação

Metas

Nome da Meta

Inciso III - Editais, chamadas públicas, prêmios, aquisição de bens e serviços vinculados ao setor cultural e outros instrumentos.

Descrição da Meta

X (nº) editais no valor de R\$ XYZ (valor); Y (nº) chamamentos públicos no valor de R\$ YZX (valor); e Z (nº) Prêmios no valor de R\$ ZXY (valor).

Caracteres restantes: 5000

Cancelar

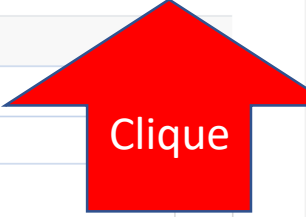
Incluir

Lista de Metas de Plano de Ação Cadastradas

Número	Nome	Descrição	Valor
Total de Recursos Aplicados:			R\$ 0,00
Nenhum item encontrado			

“Nome da Meta” e “Descrição da Meta” referente ao Inciso III.

No Plano de Ação poderá ser cadastrado mais de uma Meta, mas cada Meta deverá ser relacionada a um inciso.



EXEMPLO DE PREENCHIMENTO – METAS - ESTADOS

Cadastro de Plano de Ação

Permite a inclusão/manutenção de Planos de Ação na Plataforma +Brasil

Cada Meta deverá possuir ao menos 1 (uma) Ação.

Situação do Plano de Ação: Em Elaboração

Dados Básicos **Metas** Destinação de Recursos

Valor Total do Plano de Ação

Valor Total informado no Plano de Ação

Valor Disponível

Valor disponível para atribuição de Metas

Metas do Plano de Ação

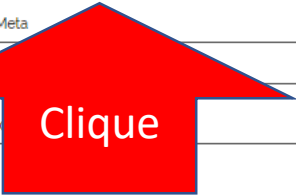
Metas

Ações

Nome da Meta

Descrição

Caracteres restantes: 5000



Cancelar **Incluir**

Lista de Metas de Plano de Ação Cadastradas

Número	Nome	Descrição	Valor	Ações
M1	Meta 1	Meta 1	R\$ 0,00	

Total de Recursos Aplicados: R\$ 0,00

Exibir: 10

Depois de incluir a(s) meta(s), aparecerá a aba "Ação" para detalhar melhor a(s) Meta(s) do Plano de Ação.

Conforme as metas são incluídas, elas vão aparecer na "Lista de Metas do Plano de Ação Cadastradas"



Para não ter dúvida no preenchimento, fique de olho nas páginas de exemplo, todas identificadas pela imagem abaixo.



EXEMPLO DE PREENCHIMENTO – AÇÃO - ESTADOS

Cadastro de Plano de Ação

Permite a inclusão/manutenção de Planos de Ação na Plataforma +Brasil

Situação do Plano de Ação: Em Elaboração

Cada Meta deverá possuir ao menos 1 (uma) Ação.

Dados Básicos **Metas** Destinação de Recursos

Valor Total do Plano de Ação

12.000,00

Valor Total informado no Plano de Ação

Valor Disponível

12.000,00

Valor disponível para atribuição de Metas

Metas do Plano de Ação

Preencha as informações da aba "Ações".

Valor que será executado nessa ação.

Metas **Ações**

Metas

Inciso I – renda emergencial mensal aos trabalhadores e trabalhadoras da cultura.

Nome da Ação

Inciso I – renda emergencial mensal para X (nº) trabalhadores e trabalhadoras da cultura.

Valor da Ação

Descrição da Ação

Renda emergencial mensal para X (nº) trabalhadores e trabalhadoras da cultura.

Caracteres restantes: 5000

Cancelar

Incluir

EXEMPLO 01:
"Ações" relacionadas a Meta referente ao inciso I.

EXEMPLO DE PREENCHIMENTO – AÇÕES - ESTADOS

Após o registro da ação, clicar em "Incluir".



EXEMPLO DE PREENCHIMENTO

Cadastro de Plano de Ação

Permite a inclusão/manutenção de Planos de Ação na Plataforma +Brasil

Situação do Plano de Ação: Em Elaboração

Cada Meta deverá possuir ao menos 1 (uma) Ação.

Dados Básicos **Metas** Destinação de Recursos

Valor Total do Plano de Ação

12.000,00

Valor Total informado no Plano de Ação

Valor Disponível

12.000,00

Valor disponível para atribuição de Metas

Metas do Plano de Ação

Preencha as informações da aba "Ações".

Valor que será executado nessa ação.

Metas

Ações

Metas

Inciso III – editais, chamadas públicas, prêmios, aquisição de bens e serviços vinculados ao setor cultural e outros instrumentos.

Nome da Ação

Edital nº Y/2020 – Fomento a shows online de artistas de circo.

Valor da Ação

Descrição da Ação

Serão selecionadas X (nº) iniciativas online para artistas de circo. Cada iniciativa receberá até R\$ XYZ (valor) para execução do projeto.

Caracteres restantes: 5000

Cancelar

Incluir

EXEMPLO 02:
"Ações" relacionadas a Meta referente ao inciso III.

EXEMPLO DE PREENCHIMENTO – AÇÕES - ESTADOS

Após o registro da ação, clicar em "Incluir".



EXEMPLO DE PREENCHIMENTO

Cadastro de Plano de Ação

Permite a inclusão/manutenção de Planos de Ação na Plataforma +Brasil

Situação do Plano de Ação: Em Elaboração

Dados Básicos **Metas** Destinação de Recursos

Valor Total do Plano de Ação

12.000,00

Valor Total informado no Plano de Ação

Valor Disponível

12.000,00

Valor disponível para atribuição de Metas

Metas do Plano de Ação

Metas

Ações

Preencha as informações da aba "Ações".

Valor que será executado nessa ação.

Inciso III – editais, chamadas públicas, prêmios, aquisição de bens e serviços vinculados ao setor cultural e outros instrumentos.

Nome da Ação

Edital nº X/2020 – Prêmio Artista Popular.

Valor da Ação

Descrição da Ação

Serão premiados X(nº) artistas populares que tenham se apresentado gratuitamente em escolas públicas do Estado no último ano.

Caracteres restantes: 5000

Cancelar

Incluir

EXEMPLO 03:
"Ações" relacionadas a Meta referente ao inciso III.

EXEMPLO DE PREENCHIMENTO – AÇÕES - ESTADOS

Após o registro da ação, clicar em "Incluir".



Cadastro de Plano de Ação

Permite a inclusão/manutenção de Planos de Ação na Plataforma Brasil Situação do Plano de Ação: em Elaboração

Dados Básicos **Metas** Destinação de Recursos

Valor Total do Plano de Ação: Valor Disponível:
Valor Total informado no Plano de Ação Valor disponível para atribuição de Metas

Metas do Plano de Ação

Metas:

Nome da Ação: Valor da Ação:

Descrição da Ação:

Caracteres restantes: 9000

Lista de Ações de Plano de Ação Cadastradas

Meta	Número	Nome	Descrição	Valor	Ações
TUTORIAL	AL1	AÇÃO	TUTORIAL	R\$ 10.000,00	

Total de Recursos Aplicados: R\$ 10.000,00

Exportar o conteúdo no formato TXT, CSV, XLS, PDF ou XML Anterior 1 Próxima Exibir:


Metas do Programa Vinculadas

Metas do Programa ainda não vinculadas:

Lista de Metas do Programa Cadastradas

Descrição
Nenhum item encontrado

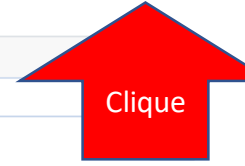
Depois de clicar em "Incluir" (página anterior) as ações aparecerão na lista.



Após incluir as metas e ações do Plano de Ação (passos anteriores), o usuário deverá vinculá-lo à meta do programa.



Selecione a meta do Programa para vincular ao Plano de Ação.



Clique

Cadastro de Plano de Ação

Permite a inclusão/manutenção de Planos de Ação na Plataforma +Brasil

Situação do Plano de Ação: Em Elaboração

Dados Básicos **Metas** Destinação de Recursos

Valor Total do Plano de Ação

Valor Total informado no Plano de Ação

Valor Disponível

Valor disponível para atribuição de Metas

Metas do Plano de Ação

Metas Ações

Nome da Meta

TUTORIAL

Descrição da Meta



TUTORIAL DETALHADO

Caracteres restantes: 4982

Cancelar

Atualizar

Lista de Metas de Plano de Ação Cadastradas

Número	Nome	Descrição	Valor	Ações
M1	TUTORIAL	TUTORIAL DETALHADO	R\$ 0,00	 
Total de Recursos Aplicados:			R\$ 0,00	

Exportar o conteúdo no formato TXT, CSV, XLS, PDF ou XML

< Anterior 1 Próxima >

Exibir: 1

Metas do Programa Vinculadas

Voltar

Dados Bancários

Salvar

Enviar para Conselho Local

Enviar para Repassador

Clique

Após o preenchimento da aba "Metas", clique em "Salvar".

Cadastro de Plano de Ação

Permite a inclusão/manutenção de Planos de Ação na Plataforma +Brasil

Situação do Plano de Ação: Em Elaboração

✓ Plano de Ação salvo com sucesso

Após salvar a aba "Metas", clique na aba "Destinação de Recursos".

Dados Básicos **Metas** Destinação de Recursos

Valor Total do Plano de Ação

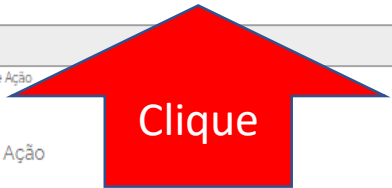
100.000,00

Valor Total informado no Plano de Ação

Valor Disponível

100.000,00

Valor disponível para atribuição de Metas



Metas do Plano de Ação

Metas Ações

Nome da Meta

TUTORIAL

Descrição da Meta

TUTORIAL DETALHADO

Caracteres restantes: 4982

Cancelar

Atualizar

Lista de Metas de Plano de Ação Cadastradas

	Número	Nome	Descrição	Valor	Ações
^	M1	TUTORIAL	TUTORIAL DETALHADO	R\$ 0,00	

Total de Recursos Aplicados: R\$ 0,00

Exportar o conteúdo no formato TXT, CSV, XLS, PDF ou XML

« Anterior 1 Próxima »

Exibir: 1

Cadastro de Plano de Ação

Permite a inclusão/manutenção de Planos de Ação na Plataforma +Brasil

Situação do Plano de Ação: Em Elaboração


Dados Básicos Metas **Destinação de Recursos**

Valor Total do Plano de Ação	Valor Total de Custeio	Valor Total de Investimento	Saldo Disponível
<input type="text"/>	<input type="text"/>	<input type="text"/>	<input type="text"/>
Valor Total informado no Plano de Ação	Somatório dos Itens de Despesa do tipo Custeio	Somatório dos Itens de Despesa do tipo Investimento	Valor ainda disponível para destinação de recurso

Itens de Despesa

Selecione a natureza de despesa do item

Natureza de Despesa	Valor de Custeio/Investimento
<input type="text"/>	<input type="text" value="3.000,00"/>
<ul style="list-style-type: none"> 333036 - OUTROS SERVICOS DE TERCEIROS - PESSOA FISICA 333039 - OUTROS SERVICOS DE TERCEIROS-PESSOA JURIDICA 	<input type="button" value="Cancelar"/> <input type="button" value="Incluir"/>



Lista de Itens de Despesa Cadastrados

Código	Natureza de Despesa	Tipo de Despesa	Valor
Nenhum item encontrado			

Nesta aba o usuário deverá selecionar a "Natureza de Despesa" e informar o valor vinculado a ela para execução do Plano de Ação. Depois clicar em "Incluir".

Podem ser incluídos vários itens de Despesa, bastando repetir o processo.

Cadastro de Plano de Ação

Permite a inclusão/manutenção de Planos de Ação na Plataforma +Brasil

Situação do Plano de Ação: Em Elaboração

Dados Básicos Metas Destinação de Recursos

Valor Total do Plano de Ação

Valor Total informado no Plano de Ação

Valor Total de Custeio

Somatório dos Itens de Despesa do tipo Custeio

Valor Total de Investimento

Somatório dos Itens de Despesa do tipo Investimento

Saldo Disponível

Valor ainda disponível para destinação de recurso

Itens de Despesa

Natureza de Despesa


Naturezas de Despesa apenas do tipo configurado no Programa

Valor de Custeio/Investimento

Cancelar

Incluir

Lista de Itens de Despesa Cadastrados

Código	Natureza de Despesa	Tipo de Despesa	Valor	Ações
333036	OUTROS SERVICOS DE TERCEIROS - PESSOA FISICA	Custeio	R\$ 600,00	 

<< Anterior 1 Próxima >>

Exibir: 10

Voltar


Dados Bancários

Salvar

Enviar para Conselho Local

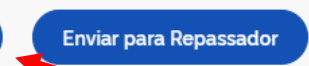
Enviar para Repassador

Após incluir os Itens de Despesa, o mesmo será apresentado na "Lista de Itens de Despesa Cadastrados".



Após inclusão dos itens, clique em "Salvar".

Lei 14.017/20, Lei Aldir Blanc – NÃO enviar para o Conselho Local.



Cadastro de Plano de Ação

Permite a inclusão/manutenção de Planos de Ação na Plataforma +Brasil

Situação do Plano de Ação: Em Elaboração

✓ Plano de Ação salvo com sucesso

Dados Básicos Metas Destinação de Recursos

Valor Total do Plano de Ação Valor Total de Custeio Valor Total de Investimento Saldo Disponível

Valor Total informado no Plano de Ação Somatório dos Itens de Despesa do tipo Custeio Somatório dos Itens de Despesa do tipo Investimento Valor ainda disponível para destinação de recurso

Itens de Despesa

Natureza de Despesa Valor de Custeio/Investimento

Naturezas de Despesa apenas do tipo configurado no Programa

Cancelar Incluir

Lista de Itens de Despesa Cadastrados

Código	Natureza de Despesa	Tipo de Despesa	Valor	Ações
300000	DESPESAS CORRENTES	Custeio	R\$ 50.000,00	

Voltar Dados Bancários Salvar Enviar para Conselho Local Enviar para Repassador



Após salvar os dados registrados na aba "Destinação de Recursos", clique em "Dados Bancários"

Programa

Dado Bancário > Dado Bancário

Sessão: -159

Plano de Ação

Termo de Adesão

Consulta de Dado Bancário

Lista os Dados Bancários cadastrados na Plataforma +Brasil

Dados Bancários


Adicionar

Programa Ágil	Agência	Conta	Data Abertura	Situação	Ação
---------------	---------	-------	---------------	----------	------

Nenhum item encontrado

< Anterior 1 Próxima >

Exibir: 10



Para incluir os dados bancários, clique em "Adicionar".

Programa

Dado Bancário > Dado Bancário

Sessão: -159

Plano de Ação

Termo de Adesão

Cadastro de Dado Bancário

Permite a inclusão/manutenção de Dados Bancários na Plataforma +Brasil

Banco
001 - Banco do Brasil

Agência
Selecione sua Agência

Voltar

Salvar



Neste Menu, o usuário deverá indicar a Agência que deseja que a conta seja aberta.

Consulta de Dado Bancário

Lista os Dados Bancários cadastrados na Plataforma +Brasil

Dado Bancário incluído com sucesso

Dados Bancários

Programa Ágil	Agência	Conta	Data Abertura	Situação	Ações
	0001-9			Aguardando Aprovação do Plano de Ação	

A conta será aberta automaticamente pela Plataforma +Brasil após aprovação do Plano de Ação.

Exportar o conteúdo no formato TXT, CSV, XLS, PDF ou XML

<< Anterior **1** Próxima >>

Exibir: 10

Clique

Cadastro de Plano de Ação

Permite a inclusão/manutenção de Planos de Ação na Plataforma +Brasil

Situação do Plano de Ação: Em Elaboração

Dados Básicos Metas **Destinação de Recursos**

Valor Total do Plano de Ação

Valor Total informado no Plano de Ação

Valor Total de Custeio

Somatório dos Itens de Despesa do tipo Custeio

Valor Total de Investimento

Somatório dos Itens de Despesa do tipo Investimento

Saldo Disponível

Valor ainda disponível para destinação de recurso

Itens de Despesa

Natureza de Despesa

Naturezas de Despesa apenas do tipo configurado no Programa


Valor de Custeio/Investimento

Cancelar

Incluir

Lei 14.017/20, Lei Aldir Blanc – NÃO enviar para o Conselho Local.

Lista de Itens de Despesa Cadastrados

Código	Natureza de Despesa	Tipo de Despesa	Valor	Ações
300000	DESPESAS CORRENTES	Custeio	R\$ 50.000,00	 

« Anterior 1 Próxima »

Exibir: 10

Voltar

Dados Bancários

Salvar

Enviar para Conselho Local

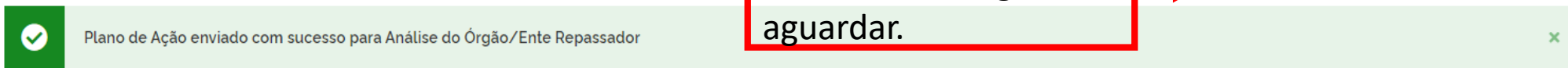
Enviar para Repassador

Clique

Após registrar todas as informações do Plano de Ação, clique em “Enviar para Repassador”.

Cadastro de Plano de Ação

Permite a inclusão/manutenção de Planos de Ação na Plataforma +Brasil

 Plano de Ação enviado com sucesso para Análise do Órgão/Ente Repassador

Se a situação do seu Plano de Ação for esta, **PARABÉNS!** Agora é aguardar.

Situação do Plano de Ação: Enviado para Análise

Dados Básicos **Metas** Destinação de Recursos Análises

Valor Total do Plano de Ação

Valor Total informado no Plano de Ação

Valor Disponível

Valor disponível para atribuição de Metas

Metas do Plano de Ação

Metas

Lista de Metas de Plano de Ação Cadastradas

Número	Nome	Descrição	Valor	Ações
M1	TUTORIAL	TUTORIAL DETALHADO	R\$ 100.000,00	
Total de Recursos Aplicados:			R\$ 100.000,00	

Plano de Ação Cadastrado e enviado ao Repassador.

Exportar o conteúdo no formato TXT, CSV, XLS, PDF ou XML


[Voltar](#) [Dados Bancários](#)

O Plano de ação é uma programação/planejamento, que possíveis ajustes ou remanejamentos poderão ser feitos (dentro dos limites da lei), desde que justificados no relatório de gestão.



DÚVIDAS

- Antes de enviar seu questionamento, verifique se sua dúvida não pode ser sanada com as orientações aqui disponibilizadas.
- Caso as informações não solucionem seu questionamento, a equipe de atendimento disponibiliza opções para o registro de suas manifestações.
- **0800-978-9008** - (segunda-feira a sexta-feira, das 8h às 18h)
- <https://portaldeservicos.planejamento.gov.br/citsmart/pages/login/login.load>



MINISTÉRIO DA
ECONOMIA



PÁTRIA AMADA
BRASIL
GOVERNO FEDERAL

www.economia.gov.br