



MÓDULO FUNDO A FUNDO – PLANO DE AÇÃO
PROGRAMA CONECTIVIDADE - Lei nº 14.172

Departamento de Transferências da União
Secretaria de Gestão
Secretaria Especial de Desburocratização, Gestão e Governo Digital
MINISTÉRIO DA ECONOMIA

Como cadastrar um Plano de ação no Módulo FUNDO A FUNDO da Plataforma +Brasil.

Para seguir os passos seguintes é necessário:

- Ter o perfil de **GESTOR RECEBEDOR** ou **OPERACIONAL RECEBEDOR**; e
- Estar **logado** no sistema.

Perfis Associados ao Usuário

- Cadastrador do Ente
- Gestor Recebedor
- Operacional Recebedor
- Responsável pelo Ente
- Responsável pelo Fundo

PERFIL – Registra e envia para o repassador

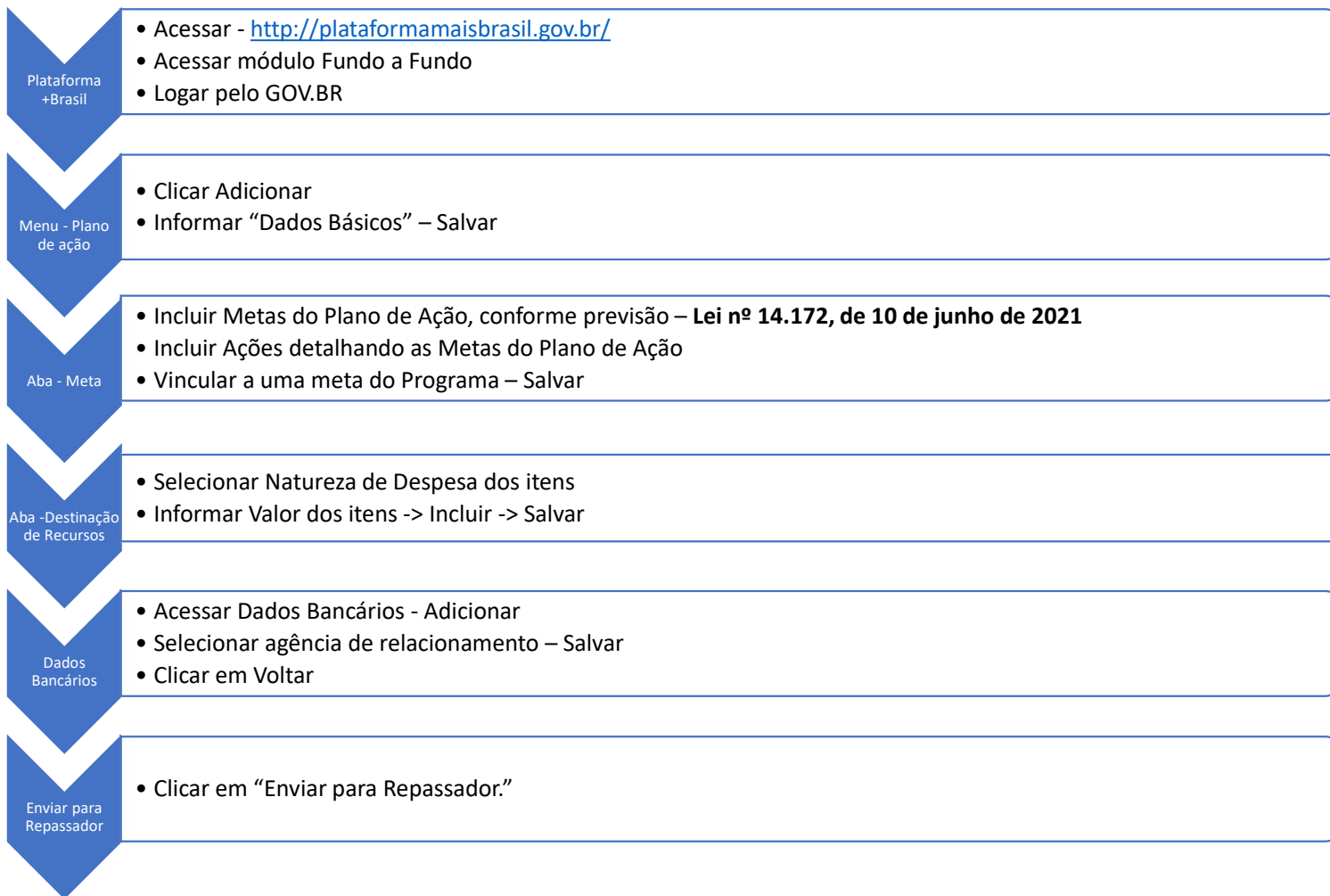
PERFIL – Registra apenas



O cadastrador é o responsável por gerenciar o perfil de usuários.

Quem é o cadastrador? [Clique aqui](#)

Fluxo Geral – Cadastro Plano de Ação



www.gov.br/plataformamaisbrasil



Seja bem-vindo ao novo Portal da Plataforma +Brasil



VI Fórum Nacional das Transferências da União

21 a 25 de junho de 2021

14h às 17h

EVENTO ONLINE

Assista as palestras transmitidas

ASSISTA A TRANSMISSÃO ONLINE

Desça a página do portal até encontrar a próxima imagem.

Para cadastrar um PLANO DE AÇÃO, é NECESSÁRIO estar logado e ter perfil de GESTOR RECEBEDOR.

ACESSO A SISTEMAS



DESTAQUES

Plataforma +Brasil

Rede +Brasil

Comissão Gestora da
Plataforma

Ajuda

Acesso Livre

Aplicativos +Brasil

Cadastramento de
Proponentes da...

Calendário

Canais de
Atendimento

Capacitação

CIPI

Ferramentas de
Gestão e...

Legislação Geral

MEG-Tr

Painéis Gerenciais

Sobre o CIPI

Termo de Execução
Descentralizada - ...

Termos de fomento e
de colaboração

Transferências
Especiais

Transferências
Voluntárias - ...

**Clique no local
indicado.**

Para cadastrar um PLANO DE AÇÃO, é NECESSÁRIO estar logado e ter perfil de GESTOR RECEBEDOR.

Para cadastrar um PLANO DE AÇÃO, é NECESSÁRIO estar logado e ter perfil de GESTOR RECEBEDOR.



Bem-vindo à Plataforma +Brasil

A **Plataforma +Brasil** constitui ferramenta integrada e centralizada, com dados abertos, destinada à informatização e à operacionalização das transferências de recursos oriundos do Orçamento Fiscal e da Seguridade Social da União a órgão ou entidade da administração pública estadual, distrital, municipal, direta ou indireta, consórcios públicos e entidades privadas sem fins lucrativos.

Para acessar os módulos da Plataforma +Brasil, clique nos cards abaixo:



Selecione a opção “Transferências Fundo a Fundo” para iniciarmos o cadastro.



Clique

Entrar com GOV.BR

Programa

Plano de Ação

Termo de Adesão

Programa > Consulta

Para cadastrar um PLANO DE AÇÃO, é NECESSÁRIO estar logado e ter perfil de GESTOR RECEBEDOR.

Programa

Adicione, edite e visualize Programas na Plataforma +Brasil.

Órgão (opcional)

Órgão Repassador (opcional)

Programa (opcional)

Pesquisar

Lista de Programas

Para cadastrar um Plano de Ação, o usuário com perfil de GESTOR RECEBEDOR deve estar logado no sistema.

Para isso, acesse o gov.br, conforme indicado.

Se possuir cadastro no GOV.BR, informe seu CPF e clique em avançar e informe sua senha na próxima tela.



Uma conta gov.br garante a identificação de cada cidadão que acessa os serviços digitais do governo.

Crie sua conta gov.br

Digite seu CPF

Acesse sua conta com

Número do CPF

Caso não lembre se possui uma conta, digite o número do seu CPF mesmo assim para verificar.

CPF

Digite seu CPF

Avançar

Clique

Caso ainda não tenha cadastro no GOV.BR, crie sua conta, clicando no botão acima.



Digite sua senha para acessar o login único do governo federal.

Registre sua senha e clique em entrar.

Digite sua senha

CPF

Senha

Digite sua senha atual



[Esqueci minha senha](#)

Cancelar

Entrar

Clique

[Dúvidas frequentes](#)

Esse passo pode não ocorrer.
É apenas uma medida de
segurança do GOV.BR.

Confirmação de contato

Para prosseguir para **Plataforma - Brasil** é necessário atualizar o seu cadastro.

Celular:

Enviar código

Clique

O sistema PODERÁ solicitar seu número de celular para enviar um código de validação de acesso. Informe seu número e clique em “Enviar código”.

Após receber o código, informe no campo em destaque e clique em “Validar código”. Se não receber o código, basta clicar em “Tentar novamente”.

Confirmação de contato

Confirmar SMS

Código enviado. Verifique as mensagens SMS no seu celular.

Código de confirmação SMS:

Tentar novamente

Validar código

Informe

Clique

Programa

Programa > Consulta

Plano de Ação

Termo de Adesão

Programa

Crie, edite e visualize Programas na Plataforma +Brasil

Órgão (opcional)

Órgão Repassador (opcional)

Programa (opcional)

Pesquisar

Lista de Programas

Órgão

Órgão Repassador

Nome

Situação

Ano

Ações

Quando aparecer essa imagem ao lado, significa que o usuário está logado e pode iniciar os passos seguintes.

Clique

Para iniciar o cadastro de um Plano de Ação, o usuário com perfil de GESTOR RECEBEDOR ou OPERACIONAL RECEBEDOR deve clicar em "Plano de Ação".

Programa

Plano de Ação > Consulta

Sessão: -159

Plano de Ação

Termo de Adesão

Consulta de Plano de Ação

Adicione, edite e visualize Planos de Ação na Plataforma +Brasil

Clique

Adicionar

Órgão / Ente Repassador (opcional)

Fundo Repassador (opcional)

Para iniciar o cadastro de um Plano de Ação, o usuário com perfil de GESTOR RECEBEDOR ou OPERACIONAL RECEBEDOR deve clicar em "Adicionar".

Programa (opcional)

Pesquisar

Lista de Planos de Ação

Favor utilizar modelo de Plano de Ação, disponibilizado no anexo do programa.

Programa

Plano de Ação

Termo de Adesão

Plano de Ação > Cadastro

Cadastro de Plano de Ação

Permite a inclusão/manutenção de Planos de Ação na Plataforma +Brasil

Dados Básicos

Ente Recebedor

Selecione seu Estado

Início de Vigência

Fim de Vigência

Fundo Recebedor

Campo não se aplica*

Órgão Repassador

Selecione o órgão: 253 – FNDE - Fundo Nacional de Desenvolvimento da Educação.

Programa

Selecione o Programa: 00025320220001 - Lei 14.172.

Fundo Repassador

Após selecionar o programa, o dado será preenchido automaticamente.

Diagnóstico/Justificativa

Utilizar modelo disponibilizado no anexo do programa.

Arquivo: Orientações para Cadastro do Plano_de_Ação_Conectividade

Caracteres restantes: 10000

Preencher
o
formulário

Tempo necessário para
execução do Plano de Ação.

Para cadastrar o Plano de Ação, preencher os campos do formulário.

* Este campo é o único que NÃO deve ser preenchido, pois não se aplica ao programa CONECTIVIDADE.

Objetivos a serem alcançados

Apoiar a universalização do acesso à internet em alta velocidade e fomentar o uso pedagógico de tecnologias digitais na educação básica.

Caracteres restantes: 10000

▼ Aplicação de Recursos

Recurso a Receber.
Consulte no programa

Valores de Repasse para Beneficiário

De Emenda Parlamentar

Específico

Voluntário

Valor Total do Repasse

Recursos Próprios

Outros

Valor Total do Plano de Ação

▲ Anexos (opcional)

Insira no "Anexo" a memória de cálculo – conforme modelo disponibilizados nos anexos dos programas.

Voltar

Salvar

Clicar

Cadastro de Plano de Ação

Permite a inclusão/manutenção de Planos de Ação na Plataforma Brasil.

Situação do Plano de Ação: Em Elaboração

Dados Básicos **Metas** Destinação de Recursos

Código do Plano de Ação

Ente Recebedor Início de Vigência 28/07/2020 Fim de Vigência 31/07/2020

Fundo Recebedor

Orgão Repassador

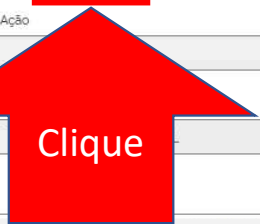
Programa

Fundo Repassador

Diagnóstico/Justificativa
TUTORIAL

Caracteres restantes: 9992

Objetivos a serem alcançados



Após cadastrar os "Dados Básicos", clique na aba "Metas".

Cadastro de Plano de Ação

Permite a inclusão/manutenção de Planos de Ação na Plataforma +Brasil

Situação do Plano de Ação: Em Elaboração

Dados Básicos **Metas** Destinação de Recursos

Valor Total do Plano de Ação

100.000,00

Valor Total informado no Plano de Ação

Valor Disponível

100.000,00

Valor disponível para atribuição de Metas

Metas do Plano de Ação

Metas

Nome da Meta

Disponibilizar recursos para promover a conectividade a alunos e professores.

Descrição da Meta

Informar de forma geral como utilizará o valor aportado na meta.

Caracteres restantes: 5000

Preencha as informações da Meta e posteriormente clique em "incluir".

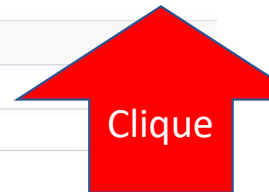
Cancelar Incluir

Lista de Metas de Plano de Ação Cadastradas

Número	Nome	Descrição	Valor
			Total de Recursos Aplicados: R\$ 0,00

Nenhum item encontrado

« Anterior 1 Próxima »



Cada meta deve atender ao disposto no art. 3º da Lei 14.172/2021.



Observe que antes de incluir a meta, a "Lista de Metas do Plano de Ação Cadastradas" aparecerá vazia.

Cadastro de Plano de Ação

Permite a inclusão/manutenção de Planos de Ação na Plataforma +Brasil.

Situação do Plano de Ação: Em Elaboração

Dados Básicos **Metas** Destinação de Recursos

Valor Total do Plano de Ação

Valor Total informado no Plano de Ação

Valor Disponível

Valor disponível para atribuição de Metas

Metas do Plano de Ação

Metas **Ações**



Nome da Meta

Descrição

Caracteres restantes: 5000

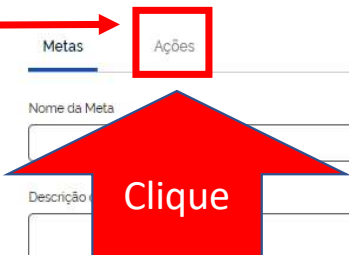
Cancelar **Incluir**

Lista de Metas de Plano de Ação Cadastradas

Número	Nome	Descrição	Valor	Ações
M1	Meta 1	Meta 1	RS 0,00	 

Total de Recursos Aplicados: RS 0,00

Depois de incluir a(s) meta(s), aparecerá a aba "Ação" para detalhar melhor a(s) Meta(s) do Plano de Ação.



Conforme as metas são incluídas, elas vão aparecer na "Lista de Metas do Plano de Ação Cadastradas"

Cadastro de Plano de Ação

Permite a inclusão/manutenção de Planos de Ação na Plataforma +Brasil.

Situação do Plano de Ação: Em Elaboração

Dados Básicos **Metas** Destinação de Recursos

Valor Total do Plano de Ação

12.000,00

Valor Total informado no Plano de Ação

Valor Disponível

12.000,00

Valor disponível para atribuição de Metas

Metas do Plano de Ação

Preencha as informações da aba "Ações".

Metas

Ações

Selecione a Meta para vincular a ação que será executada.

Nome da Ação

O que será de fato executado.

Valor da Ação

Descrição da Ação

Descrição do que será executado na ação.

Caracteres restantes: 5000

Valor que será executado nessa ação.

Cancelar Incluir



Após o registro da ação, clicar em "Incluir".

As ações que poderão ser cadastradas:
 Ação 1 - Terminais portáteis
 Ação 2 – Soluções de conectividade móvel
 Ação 3 - Contratação de telefonia fixa residencial ou comunitária
 Ação 4 – Descentralização para o município

****Mais de uma ação poderá ser cadastrada.**

Depois de clicar em “Incluir”, a meta e a ação aparecerão na lista.

Lista de Ações de Plano de Ação Cadastradas

Meta	Número	Nome	Descrição	Valor	Ações
Meta 01	A11	Ação 01	Ação 01	R\$ 12.000,00	 
Total de Recursos Aplicados:				R\$ 12.000,00	

Exportar o conteúdo no formato TXT, CSV, XLS, PDF ou XML

« Anterior 1 Próxima »

Exibir 10

Após incluir a meta do Plano de Ação, o usuário deverá vinculá-lo à meta do programa caso tenha.

Metas do Programa Vinculadas

Metas do Programa ainda não vinculadas

Selecione a meta do Plano de Ação que deseja vincular à meta do Programa.

Lista de Metas do Programa Cadastradas

Descrição

Nenhum item encontrado

« Anterior 1 Próxima »

Clique

Cadastro de Plano de Ação

Permite a inclusão/manutenção de Planos de Ação na Plataforma Brasil.

Situação do Plano de Ação: Em Elaboração

Dados Básicos **Metas** Destinação de Recursos

Valor Total do Plano de Ação

100.000,00

Valor Total Informado no Plano de Ação

Valor Disponível

100.000,00

Valor disponível para atribuição de Metas

Metas do Plano de Ação

Metas Ações

Nome da Meta

TUTORIAL

Descrição da Meta

TUTORIAL DETALHADO

Caracteres restantes: 4982

Cancelar

Atualizar

Lista de Metas de Plano de Ação Cadastradas

Número	Nome	Descrição	Valor	Ações
1	TUTORIAL	TUTORIAL DETALHADO	R\$ 0,00	 

Total de Recursos Aplicados:

R\$ 0,00

Exportar o conteúdo no formato TXT, CSV, XLS, PDF ou XML.

« Anterior 1 Próxima »

Exibir: 1

Metas do Programa Vinculadas

Voltar

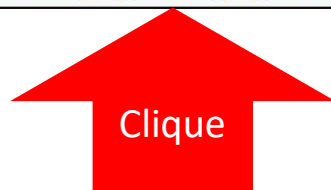
Dados Bancários

Salvar

Enviar para Conselho Local

Enviar para Repassador

Após o preenchimento da aba "Metas", clique em "Salvar".



Clique

Cadastro de Plano de Ação

Permite a inclusão/manutenção de Planos de Ação na Plataforma +Brasil.

Situação do Plano de Ação: Em Elaboração

✓ Plano de Ação salvo com sucesso

Após salvar a aba "Metas", clique na aba "Destinação de Recursos".

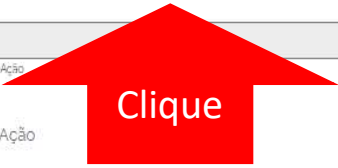
Dados Básicos **Metas** Destinação de Recursos

Valor Total do Plano de Ação
100.000,00

Valor Disponível
100.000,00

Valor Total informado no Plano de Ação

Valor disponível para atribuição de Metas



Metas do Plano de Ação

Metas Ações

Nome da Meta
TUTORIAL

Descrição da Meta
TUTORIAL DETALHADO

Caracteres restantes: 4982

Cancelar Atualizar

Lista de Metas de Plano de Ação Cadastradas

Número	Nome	Descrição	Valor	Ações
MI	TUTORIAL	TUTORIAL DETALHADO	R\$ 0,00	 

Total de Recursos Aplicados: R\$ 0,00

Exportar o conteúdo no formato TXT, CSV, XLS, PDF ou XML.

« Anterior 1 Próxima »

Exibir: 1

Voltar Dados Bancários Salvar Enviar para Conselho Local Enviar para Repassador

Cadastro de Plano de Ação

Permite a inclusão/manutenção de Planos de Ação na Plataforma +Brasil

Situação do Plano de Ação: Em Elaboração

Dados Básicos Metas Destinação de Recursos

Valor Total do Plano de Ação

100.000,00

Valor Total informado no Plano de Ação

Valor Total de Custeio

0,00

Somatório dos Itens de Despesa do tipo Custeio

Valor Total de Investimento

0,00

Somatório dos Itens de Despesa do tipo Investimento

Saldo Disponível

100.000,00

Valor ainda disponível para destinação de recurso

Itens de Despesa

Natureza de Despesa

Valor de Custeio/Investimento

Naturezas de Despesa apenas do tipo configurado no Programa

Cancelar

Incluir

Lista de Itens de Despesa Cadastrados

Código

Natureza de Despesa

Tipo de Despesa

Nenhum item encontrado

« Anterior 1 Próxima »

Exibir: 10

Voltar

Dados Bancários

Salvar

Enviar para Conselho Local

Enviar para Repassador



Observação na próxima página.

Nesta aba o usuário deverá selecionar a “Natureza de Despesa” e informar o valor vinculado a ela para execução do Plano de Ação. Depois clicar em “Incluir”.

Podem ser incluídos vários itens de Despesa, bastando repetir o processo.

Clique

Observação:

- *incluir as naturezas de despesas conforme distribuição pretendida pelo ente;*
- *atentar para o texto da Lei “utilização de, no máximo, 50% (cinquenta por cento) para aquisição de terminais portáteis que possibilitem acesso a rede de dados móveis para uso pelos beneficiários desta Lei, com prioridade para os alunos do ensino médio e os professores do ensino médio, nessa ordem.”*



Cadastro de Plano de Ação

Permite a inclusão/manutenção de Planos de Ação na Plataforma +Brasil

Situação do Plano de Ação: Em Elaboração

Dados Básicos Metas **Destinação de Recursos**

Valor Total do Plano de Ação

100.000,00

Valor Total informado no Plano de Ação

Valor Total de Custeio

50.000,00

Somatório dos Itens de Despesa do tipo Custeio

Valor Total de Investimento

0,00

Somatório dos Itens de Despesa do tipo Investimento

Saldo Disponível

50.000,00

Valor ainda disponível para destinação de recurso

Itens de Despesa

Natureza de Despesa

Valor de Custeio/Investimento

Naturezas de Despesa apenas do tipo configurado no Programa

Cancelar

Incluir

Lista de Itens de Despesa Cadastrados

Código	Natureza de Despesa	Tipo de Despesa	Valor	Ações
300000	DESPESAS CORRENTES	Custeio	R\$ 50.000,00	 

« Anterior 1 Próxima »

Exibir: 10

Voltar

Dados Bancários

Salvar

Enviar para Conselho Local

Enviar para Repassador

Após inclusão dos itens, clique em "Salvar".

Após incluir os Itens de Despesa, eles serão apresentados na "Lista de Itens de Despesa Cadastrados".

Cadastro de Plano de Ação

Permite a inclusão/manutenção de Planos de Ação na Plataforma +Brasil.

Situação do Plano de Ação: Em Elaboração

 Plano de Ação salvo com sucesso

Dados Básicos Metas **Destinação de Recursos**

<p>Valor Total do Plano de Ação</p> <input type="text" value="100.000,00"/> <p>Valor Total informado no Plano de Ação</p>	<p>Valor Total de Custeio</p> <input type="text" value="50.000,00"/> <p>Somatório dos Itens de Despesa do tipo Custeio</p>	<p>Valor Total de Investimento</p> <input type="text" value="0,00"/> <p>Somatório dos Itens de Despesa do tipo Investimento</p>	<p>Saldo Disponível</p> <input type="text" value="50.000,00"/> <p>Valor ainda disponível para destinação de recurso</p>
---	--	---	---

Itens de Despesa

Natureza de Despesa

Naturezas de Despesa apenas do tipo configurado no Programa

Valor de Custeio/Investimento

Lista de Itens de Despesa Cadastrados

Código	Natureza de Despesa	Tipo de Despesa	Valor	Ações
300000	DESPESAS CORRENTES	Custeio	R\$ 50.000,00	 



Após salvar os dados registrados na aba "Destinação de Recursos", clique em "Dados Bancários"

Programa

Dado Bancário > Dado Bancário

Sessão: -1:59

Plano de Ação

Termo de Adesão

Consulta de Dado Bancário

Lista os Dados Bancários cadastrados na Plataforma +Brasil.

Dados Bancários

Adicionar

Programa Ágil

Agência

Conta

Data Abertura

Situação

Ação

Nenhum item encontrado

« Anterior 1 Próxima »

Exibir: 10

Clique

Programa

Dado Bancário > Dado Bancário

Sessão: -1:59

Plano de Ação

Termo de Adesão

Cadastro de Dado Bancário

Permite a inclusão/manutenção de Dados Bancários na Plataforma +Brasil.

Banco

001 - Banco do Brasil

Agência

Selecione sua Agência

Voltar

Salvar

Clique

Para incluir os dados bancários, clique em "Adicionar".

Neste Menu, o usuário deverá indicar a Agência que deseja que a conta seja aberta.

Programa

Plano de Ação

Termo de Adesão

Home > Dado Bancário > Dado Bancário

Sessão: -1:59

Consulta de Dado Bancário

Lista os Dados Bancários cadastrados na Plataforma +Brasil.

Dado Bancário incluído com sucesso

Dados Bancários

Excluir

Alterar

Programa Ágil	Agência	Conta	Data Abertura	Situação	Ações
	0001-9			Aguardando Aprovação do Plano de Ação	

A conta será aberta automaticamente pela Plataforma +Brasil.

Exportar o conteúdo no formato TXT, CSV, XLS, PDF ou XML

<< Anterior 1 Próxima >>

Exibir: 10

Voltar

Clique

Cadastro de Plano de Ação

Permite a inclusão/manutenção de Planos de Ação na Plataforma +Brasil

Situação do Plano de Ação: Em Elaboração

Dados Básicos Metas **Destinação de Recursos**

Valor Total do Plano de Ação

100.000,00

Valor Total informado no Plano de Ação

Valor Total de Custeio

50.000,00

Somatório dos Itens de Despesa do tipo Custeio

Valor Total de Investimento

0,00

Somatório dos Itens de Despesa do tipo Investimento

Saldo Disponível

50.000,00

Valor ainda disponível para destinação de recurso

Itens de Despesa

Natureza de Despesa

Naturezas de Despesa apenas do tipo configurado no Programa

Valor de Custeio/Investimento

Cancelar

Incluir

Lista de Itens de Despesa Cadastrados

Código	Natureza de Despesa	Tipo de Despesa	Valor	Ações
300000	DESPESAS CORRENTES	Custeio	R\$ 50.000,00	 

« Anterior 1 Próxima »

Exibir: 10

Voltar

Dados Bancários

Salvar

Enviar para Conselho Local

Enviar para Repassador

Clique

Após registrar todas as informações do Plano de Ação, clique em "Enviar para Repassador".

Cadastro de Plano de Ação

Permite a inclusão/manutenção de Planos de Ação na Plataforma +Brasil

Situação do Plano de Ação: Enviado para Análise

✓ Plano de Ação enviado com sucesso para Análise do Órgão/Ente Repassador

Dados Básicos **Metas** Destinação de Recursos Análises

Valor Total do Plano de Ação

100.000,00

Valor Total informado no Plano de Ação

Valor Disponível

0,00

Valor disponível para atribuição de Metas

Metas do Plano de Ação

Metas

Lista de Metas de Plano de Ação Cadastradas

Número	Nome	Descrição	Valor	Ações
M1	TUTORIAL	TUTORIAL DETALHADO	R\$ 100.000,00	
Total de Recursos Aplicados:			R\$ 100.000,00	

Exportar o conteúdo no formato TXT/CSV/XLS/PDF ou XML

Voltar


Dados Bancários



Plano de Ação Cadastrado e enviado ao Repassador.

DÚVIDAS

- Antes de enviar seu questionamento, verifique se sua dúvida não pode ser sanada com as orientações aqui disponibilizadas.
- Caso as informações não solucionem seu questionamento, a equipe de atendimento disponibiliza opções para o registro de suas manifestações.
- **0800-978-9008** - (segunda-feira a sexta-feira, das 8h às 18h)
- <https://portaldeservicos.economia.gov.br>



MINISTÉRIO DA
ECONOMIA

www.economia.gov.br