



**CADASTRAMENTO DE ORGANIZAÇÃO DA SOCIEDADE CIVIL - OSC
MÓDULO DE TRANSFERÊNCIAS DISCRICIONÁRIAS**

**Departamento de Transferências da União
Secretaria de Gestão
Secretaria Especial de Desburocratização, Gestão e Governo Digital
MINISTÉRIO DA ECONOMIA**

Cadastros Plataforma +Brasil (P+B)

- Importante observar que a P+B possui 02 (dois) módulos relacionados ao cadastro.



Bem-vindo à Plataforma +Brasil

A **Plataforma +Brasil** constitui ferramenta integrada e centralizada, com dados abertos, destinada à informatização e à operacionalização das transferências de recursos oriundos do Orçamento Fiscal e da Seguridade Social da União a órgão ou entidade da administração pública estadual, distrital, municipal, direta ou indireta, consórcios públicos e entidades privadas sem fins lucrativos.

Para acessar os módulos da Plataforma +Brasil, clique nos cards abaixo:

Cadastros

Acessar

Cadastro para operação das Transferências Especiais, Fundo a Fundo e TED.

Módulo Empresa

Acessar

Transferências Especiais

Acessar

Transferências Fundo a Fundo

Acessar

Transferências Discricionárias e Legais

Acessar

Cadastro de entes, entidades e usuários para operação das Transferências Discricionárias.

Este passo a passo será para demonstrar o cadastro de OSC para operacionalização das Transferências Discricionárias.

Passo a passo operacional.

Consultar OSC cadastradas na Plataforma +Brasil – Módulo Discricionárias.



Cadastrar nova OSC na Plataforma +Brasil – Módulo Discricionárias.



Para realizar CONSULTAS, não é necessário ser cadastrado na Plataforma.

Como consultar se minha OSC está cadastrada no Módulo de Discrecionárias da Plataforma +Brasil? Caso ela não esteja cadastrada, como realizar este cadastro?

R: Você verá que é bem simples realizar consultas e cadastramentos, basta seguir os passos que demonstraremos neste tutorial.



www.gov.br/plataformamaisbrasil

Acesse o Portal da Plataforma + Brasil.



Seja bem-vindo ao novo Portal da Plataforma +Brasil



Para consultar não é necessário ser cadastrado

Desça a página do portal até encontrar a próxima imagem.

ACESSO A SISTEMAS



Plataforma +Brasil



SMEG



CIPI



Banco de Projetos



SISREDE

DESTAQUES

Plataforma +Brasil

Rede +Brasil

Comissão Gestora da
Plataforma



Acesso Livre

Aplicativos +Brasil

Cadastramento de
Proponentes da...

Calendário

Canais de
Atendimento

Capacitação

CIPI

Ferramentas de
Gestão e...

Legislação Geral

MEG-Tr

Painéis Gerenciais

Sobre o CIPI

Termo de Execução
Descentralizada - ...

Termos de fomento e
de colaboração

Transferências
Especiais

Transferências
Voluntárias - ...

**Clique no local
indicado.**

Para consultar não é necessário ser cadastrado

Acesso Livre

Publicado em 27/04/2021 12h15

Compartilhe: f t

- Consultar Convênios/Pré-Convênios
- Consultar Programas
- Cadastramento de Proponente
- Consultar Proponente
- Consultar Propostas
- Cotação Prévia de Preços
- Denúncias, Reclamações e Manifestações
- Listar Chamamento Público/Concurso de Projetos disponível para receber proposta por Órgão
- Listar Chamamento Público/Concurso de Projetos por Ano
- Listar Chamamento Público/Concurso de Projetos por Órgão





Cadastro Ente/Entidade

Programas

Propostas

Convênios

Execução

Cadastros

Acomp. e Fiscalização

TCE

Verificação de Regularidade

Consultar Ente/Entidade

CONSULTAR ENTE/ENTIDADE
Informe abaixo os critérios para a sua consulta.

CNPJ Nome

Informar CNPJ **OU** **Nome da OSC**

Pesquisa Completa

CONSULTAR



Para iniciar a consulta digite o CNPJ ou Nome da OSC e depois clique em "Consultar".



Cadastro Ente/Entidade

Programas

Propostas

Convênios

Execução

Cadastros

Acomp. e Fiscalização

TCE

Verificação de Regularidade

Consultar Ente/Entidade

CONSULTAR ENTE/ENTIDADE ?

Informe abaixo os critérios para a sua consulta.

CNPJ

Nome

Pesquisa Completa

CONSULTAR

Itens por página: 5 10 20 40 80 100

Resultado da Consulta

OSC AGENCIA DE DESENVOLVIMENTO SUSTENTAVEL

Clique

Após consultar, se a OSC já estiver cadastrada, ela aparecerá no "Resultado da Consulta" e para verificar as suas informações basta clicar sobre o nome da OSC.



Informações

Dados Básicos

Estatuto

Diretoria

Membros

Dados básicos da entidade extraídos da Receita Federal

CNPJ:

Razão Social:

AGENCIA DE DESENVOLVIMENTO SUSTENTAVEL

Nome de Fantasia:

Classificação Nacional de Atividades Econômicas (CNAE) primário:

Classificação Nacional de Atividades Econômicas (CNAE) secundário:

Data de abertura do CNPJ:

15/02/2001

Natureza Jurídica:

Código 3999: Associação Privada

Endereço:

Telefone de contato:

E-mail:

Áreas de Atuação selecionadas:

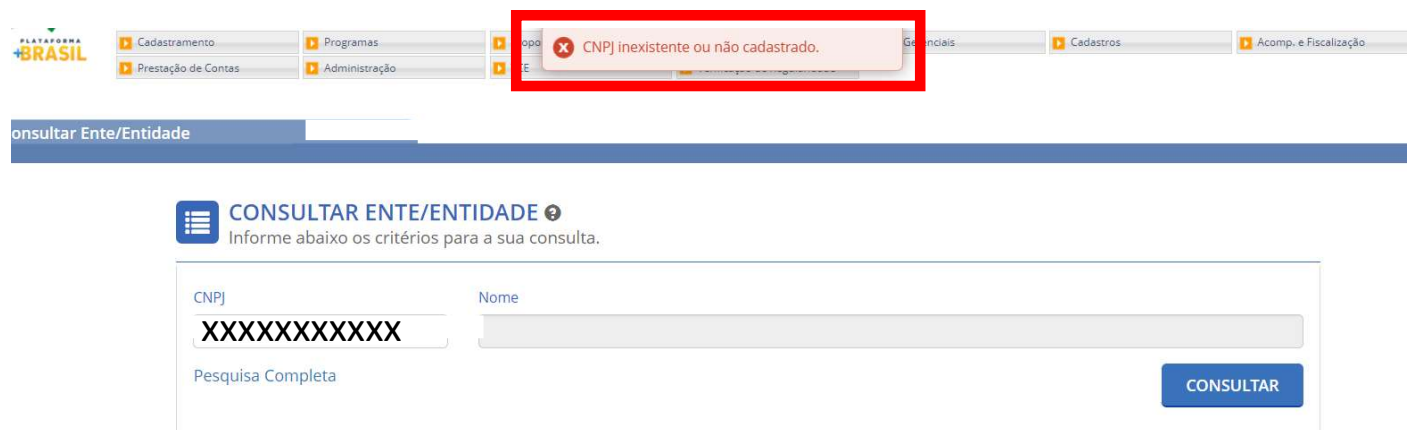
04.4 - Assistência Comunitária

08.2 - Difusão Cultural

09.2 - Direitos Individuais, Coletivos e Difusos

Você poderá consultar informações sobre os “Dados Básicos”, “Estatuto” da OSC, “Diretoria” e “Membros” (usuários cadastrados na OSC). Para verificar as informações de qualquer um desses menus, basta selecionar clicando sobre o nome.

Dúvidas??



The screenshot shows the 'CONSULTAR ENTE/ENTIDADE' page. At the top, there is a navigation menu with items like 'Cadastramento', 'Programas', 'Gerais', 'Cadastros', and 'Acomp. e Fiscalização'. A red box highlights an error message: 'CNPJ inexistente ou não cadastrado.'. Below the menu is a search form with two input fields: 'CNPJ' (containing 'XXXXXXXXXX') and 'Nome'. A 'CONSULTAR' button is located to the right of the form. The text 'Pesquisa Completa' is visible below the CNPJ field.

A OSC não apareceu na consulta, o que fazer?

R: Se a Plataforma não localizou a OSC é porque CNPJ informado é inexistente ou a OSC ainda não se encontra cadastrada.

Se a OSC não está cadastrada no Módulo de Transferências Discricionárias da Plataforma +Brasil, como realizar este cadastro?

R: Siga o passo a passo seguinte.



Cadastro é realizado por meio do Acesso Livre disponível no Portal da Plataforma +Brasil

www.gov.br/plataformamaisbrasil

Seja bem-vindo ao novo Portal da Plataforma +Brasil



Desça a página do portal até encontrar a próxima imagem.

ACESSO A SISTEMAS



Plataforma +Brasil



SMEG



CIPI



Banco de Projetos



SISREDE

DESTAQUES

Plataforma +Brasil

Rede +Brasil

Comissão Gestora da
Plataforma



Acesso Livre

Aplicativos +Brasil

Cadastramento de
Proponentes da...

Calendário

Canais de
Atendimento

Capacitação

CIPI

Ferramentas de
Gestão e...

Legislação Geral

MEG-Tr

Painéis Gerenciais

Sobre o CIPI

Termo de Execução
Descentralizada - ...

Termos de fomento e
de colaboração

Transferências
Especiais

Transferências
Voluntárias - ...

**Clique no local
indicado.**

Acesso Livre

Publicado em 27/04/2021 12h15

Compartilhe: f t

- Consultar Convênios/Pré-Convênios
- Consultar Programas
- Cadastramento de Proponente
- Consultar Proponente
- Consultar Propostas
- Cotação Prévia de Preços
- Denúncias, Reclamações e Manifestações
- Listar Chamamento Público/Concurso de Projetos disponível para receber proposta por Órgão
- Listar Chamamento Público/Concurso de Projetos por Ano
- Listar Chamamento Público/Concurso de Projetos por Órgão



Incluir Ente/Entidade

Para iniciar o cadastro, os primeiros dados a serem informado são o CNPJ da OSC que se pretende cadastrar e os dados de identificação da pessoa responsável por realizar o cadastramento, chamada aqui de Cadastrador.

1 Cadastrar

2 Verificar Conta

3 Definir Senha

VAMOS COMEÇAR O CADASTRO
Tenha os documentos da organização em mãos antes de começar. Clique nos campos abaixo

* CNPJ da organização que será cadastrada

* Seu CPF

* Seu RG


* Órgão Expedidor do RG

* Seu e-mail

* Confirme seu e-mail

Receba seu código de ativação também pelo celular

Desejo receber notícias e informações gerais do sistema pelo celular



* Digite o texto que aparece na imagem acima

* Campo Obrigatório.

CONFIRMO OS DADOS DESTES FORMULÁRIO

Informe CNPJ da OSC

Informe seus dados de identificação como responsável pelo cadastro

1 Cadastrar

2 Verificar Conta

3 Definir Senha



VAMOS COMEÇAR O CADASTRO DO CREDENCIADOR!

Tenha os *documentos da organização* em mãos e preencha todos os campos abaixo

* CNPJ da organização que será cadastrada

Digite aqui o CNPJ

* Seu CPF

Digite aqui o CPF

* Seu RG

Digite aqui o RG

* Órgão Expedidor do RG

Digite aqui o Órgão Expedidor

* Seu e-mail

Exemplo: nomeemail@provedor.com.br

* Confirme seu e-mail

Exemplo: nomeemail@provedor.com.br

Receba seu código de ativação também pelo celular:

Exemplo: (11) 99999-8888

Desejo receber notícias e informações gerais do sistema pelo celular



* Digite o texto que aparece na imagem acima

* Campo Obrigatório.

CONFIRMO OS DADOS DESTE FORMULÁRIO

Preenchidas e conferidas todas as informações, clique em "Confirmo os Dados Deste Formulário".

Clique

Após salvar as informações da aba “Cadastrar”, você será direcionado para a aba “Verificar Conta”. Você receberá um e-mail de ativação com um código no e-mail cadastrado anteriormente e deve inseri-lo e clicar em “Ativar”.

Execução Banco de Projetos Organização da Sociedade Civil Chamamento Público
Verificação de Regularidade

Incluir Novo Ente/Entidade

1 Cadastrar ✓ 2 Verificar Conta 3 Definir Senha

VERIFICAR A CONTA DE E-MAIL ⓘ

Para continuar, precisamos verificar se seu e-mail é válido. Siga os passos abaixo

1 - Foi enviado um e-mail de ativação para a sua conta (maria@provedor.com.br), siga as instruções contidas no e-mail.
Se não receber o e-mail dentro de 15 minutos, verifique sua caixa de spam. Caso não resolva, leia nossa área de Ajuda

2 - (opcional) Caso tenha recebido o código de ativação por SMS, preencha o campo a seguir:

Código de Ativação

ATIVAR

Clique

1 Cadastrar ✓

2 Verificar Conta ✓

3 Definir Senha



BEM VINDO! VAMOS CRIAR UMA NOVA SENHA PARA ATIVAR A SUA CONTA.

Agora defina uma senha para acessar o sistema

CNPJ: 22.222.222/0001-01

CPF: 222.222.222-22

* Defina sua senha ?

* Confirme a sua senha

* Campo Obrigatório.

DEFINIR SENHA

Clique

A próxima etapa é definir a senha. Caso tenha dúvidas em relação aos critérios pré-estabelecidos de definição de senha, você pode clicar no ícone “?”, para receber ajuda da Plataforma.

Definida a senha, clique em “Definir Senha”.

Concluídas essas três etapas, a Plataforma irá te direcionar para a inclusão dos dados da Organização da Sociedade Civil – OSC.

Aqui nesta tela a Plataforma traz uma Introdução com orientações sobre a realização do Cadastro de uma OSC, sinalizando o que deverá ser preenchido em cada uma das abas do processo de cadastro.

Feita a leitura, clique em “Avançar para Etapa 1 – Dados Básicos”.

Cadastro da Organização da Sociedade Civil (OSC)

OSC

Introdução

1 Dados Básicos

2 Estatuto

3 Diretoria



VAMOS CADASTRAR UMA OSC?

Leia o processo a seguir:

JÁ CONHEÇO O PROCESSO, QUERO PROSSEGUIR

Resumo do Processo de Cadastro de uma OSC

Para o cadastro serão necessárias 3 etapas. Veja a descrição delas, assim como as informações e documentos que você deve ter em mãos para cada uma das etapas:

- 1** **Dados Básicos**
Confirme ou informe os seguintes dados da OSC:
 - Endereço;
 - Telefone e e-mail de contato;
 - Área(s) de atuação.
- 2** **Estatuto**
 - Informar o Objeto do Estatuto Social da OSC;
 - Fazer o upload do estatuto.
- 3** **Diretoria**
Cadastre a diretoria e seus dirigentes que a compõem.
Para isso você deverá:
 - Informar data de início e término do mandato da diretoria;
 - Fazer upload da ata de eleição da diretoria;
 - Informar sobre cada dirigente:
 - CPF;
 - RG;
 - Cargo ou função;
 - E-mail;
 - E-mail Corporativo;
 - Data de entrada na diretoria;
 - Indicar se é um Responsável Legal e/ou em Exercício.

Caso o dirigente não possua acesso ao sistema, será enviado um e-mail de ativação.

Obs.: As certidões não são mais necessárias neste momento do cadastro.

Você pode acessar mais informações a qualquer momento clicando nos botões de Ajuda.

AVANÇAR PARA A ETAPA 1 - DADOS BÁSICOS

Clique

Cadastro da Organização da Sociedade Civil (OSC)

OSC

Introdução ✓

1 Dados Básicos

2 Estatuto

3 Diretoria

1.1 Identificação

1.2 Contato

1.3 Áreas de Atuação

Verifique os dados extraídos da Receita Federal e caso estejam corretos clique em avançar

CNPJ:

Razão Social:

ORGANIZACAO DA SOCIEDADE CIVIL

Nome de Fantasia:

OSC

Classificação Nacional de Atividades Econômicas (CNAE) primário:

Código 9430800: Atividades de associações de defesa de direitos sociais

Classificação Nacional de Atividades Econômicas (CNAE) secundário:

Data de abertura do CNPJ:

14 de Outubro de 2021

Se os dados estiverem desatualizados, dirija-se à Receita Federal para atualização.

VOLTAR

AVANÇAR

Clique

Na aba “Dados Básicos”, apareceram 3 itens. O primeiro é o “1.1 Identificação”, nele você deve conferir os dados extraídos da Receita Federal e caso os dados estejam desatualizados, você deverá se dirigir à Receita Federal para atualização.

Conferidos os dados de identificação, clique em “Avançar”.

Cadastro da Organização da Sociedade Civil (OSC)

OSC

Introdução ✓

1 Dados Básicos

2 Estatuto

3 Diretoria

1.1 Identificação ✓

1.2 Contato

1.3 Áreas de Atuação

Confirme o endereço e informe dados de contato

Endereço:

Se os dados estiverem desatualizados, dirija-se à Receita Federal para atualização.

Informe telefone e e-mail para contato

*Telefone

Exemplo: (11)99999-0000

*E-mail

Exemplo: nomeemail@provedor.com.br

VOLTAR

AVANÇAR

Clique

A próxima etapa é informar os dados de contato no item “1.2 Contato”. Preenchido o telefone e e-mail, clique em “Avançar”.

Cadastro da Organização da Sociedade Civil (OSC)

OSC

Introdução ✓ 1 Dados Básicos 2 Estatuto 3 Diretoria

1.1 Identificação ✓ 1.2 Contato ✓ 1.3 Áreas de Atuação

Selecione a(s) área(s) de atuação ?

Filtro: Ordenar por:

01 - Defesa Nacional	▼
02 - Segurança Pública	▼
03 - Relações Exteriores	▼
04 - Assistência Social	▼
05 - Saúde	▼
06 - Trabalho	▼
07 - Educação	▼
08 - Cultura	▼
09 - Direitos da Cidadania	▼
10 - Urbanismo	▼
11 - Habitação	▼
12 - Saneamento	▼
13 - Gestão Ambiental	▼
14 - Ciência e Tecnologia	▼
15 - Agricultura	▼
16 - Organização Agrária	▼
17 - Indústria	▼
18 - Comércio e Serviços	▼
19 - Comunicações	▼
20 - Energia	▼
21 - Transporte	▼
22 - Desporto e Lazer	▼

O próximo e último item de preenchimento na aba Dados Básicos é o “1.3 Áreas de Atuação”, aqui deverão ser selecionadas e marcadas as áreas de atuação da OSC, conforme demonstraremos na tela seguinte.

Você poderá filtrar a área de atuação ou realizar a ordenação das áreas.

Selecione a(s) área(s) de atuação ?

Filtro: Ordenar por:

- 01 - Defesa Nacional
- 02 - Segurança Pública
- 03 - Relações Exteriores
- 04 - Assistência Social
- 05 - Saúde
- 06 - Trabalho
- 07 - Educação
- 08 - Cultura
- 09 - Direitos da Cidadania
 - 09.1 - Custódia e Reintegração Social
 - 09.2 - Direitos Individuais, Coletivos e Difusos
 - 09.3 - Assistência aos Povos Indígenas
- 10 - Urbanismo
- 11 - Habitação

Clique

Para selecionar a área de atuação clique sobre a setinha azul a frente da área correspondente.

Introdução ✓

1 Dados Básicos

2 Estatuto

3 Diretoria

1.1 Identificação ✓

1.2 Contato ✓

1.3 Áreas de Atuação

Selecione a(s) área(s) de atuação ?

Filtro:

Digite o filtro

FILTRAR

Ordenar por:

Código da Área de Atuação ▾

01 - Defesa Nacional



02 - Segurança Pública



03 - Relações Exteriores



04 - Assistência Social



05 - Saúde



06 - Trabalho



07 - Educação



08 - Cultura



09 - Direitos da Cidadania



09.1 - Custódia e Reintegração Social

✓ 09.2 - Direitos Individuais, Coletivos e Difusos

09.3 - Assistência aos Povos Indígenas

10 - Urbanismo



11 - Habitação



12 - Saneamento



Clique

Para selecionar basta clicar na caixinha de seleção a frente do nome.

Note que conforme a seleção é realizada, as áreas de atuação são sinalizadas na lateral da tela.

Áreas de Atuação Seleccionadas

✓ 09.2 - Direitos da Cidadania - Direitos Individuais, Coletivos e Difusos

04.4 - Assistência Comunitária

05 - Saúde

06 - Trabalho

07 - Educação

08 - Cultura

09 - Direitos da Cidadania ¹

10 - Urbanismo

11 - Habitação

12 - Saneamento

13 - Gestão Ambiental

14 - Ciência e Tecnologia

15 - Agricultura

16 - Organização Agrária

17 - Indústria

18 - Comércio e Serviços

19 - Comunicações

20 - Energia

21 - Transporte

22 - Desporto e Lazer

VOLTAR AVANÇAR

Clique

Concluída a seleção das áreas de atuação da OSC, clique em “Avançar”.

- Áreas de Atuação Selecionadas
- 04.4 - Assistência Social - Assistência Comunitária
 - 09.2 - Direitos da Cidadania - Direitos Individuais, Coletivos e Difusos

Cadastro da Organização da Sociedade Civil (OSC)

OSC

Introdução ✓

1 Dados Básicos ✓

2 Estatuto

3 Diretoria

2.1 Objeto do Estatuto Social

2.2 Upload do Estatuto

* Informe o Objeto do Estatuto Social ?

Exemplo: O GreenPeace é uma organização global que tem como objetivo proteger o meio ambiente, promover a paz e inspirar mudanças de atitude que garantam um futuro mais verde e limpo para esta e para as futuras gerações.

Caracteres restantes: 5000

VOLTAR

AVANÇAR

Clique

Você será direcionado a segunda aba de preenchimento, que é o "2 Estatuto". Nesta aba você primeiro deverá preencher o item "2.1 Objeto do Estatuto Social" da OSC e na sequência clicar em "Avançar".

Cadastro da Organização da Sociedade Civil (OSC)

OSC

Introdução ✓

1 Dados Básicos ✓

2 Estatuto

3 Diretoria

2.1 Objeto do Estatuto Social ✓

2.2 Upload do Estatuto ?

*Descrição do Arquivo

Selecione o arquivo:

(Os formatos permitidos são: PDF, JPG, GIF, PNG, MPG, MPEG, AVI, TXT, ZIP)

O tamanho máximo de arquivo é de 10 MB

SELECIONAR

Clique

Nenhum arquivo foi transferido.

VOLTAR

AVANÇAR

Para fazer upload do arquivo do estatuto para a Plataforma, clique em selecionar e localize o arquivo desejado em seu computador.

Cadastro da Organização da Sociedade Civil (OSC)

OSC

Introdução ✓

1 Dados Básicos ✓

2 Estatuto ✓

3 Diretoria

2.1 Objeto do Estatuto Social ✓

* Descrição do Arquivo

Descrever o nome do arquivo - estatuto

Selecione o arquivo:

(Os formatos permitidos são: PDF, JPG, GIF, PNG, MPG, MPEG, AVI, TXT, ZIP)

Fluxos Plataforma Mais Brasil - Módulo B - Multiplicadore:

*** SELECIONAR

Nenhum arquivo foi transferido.

VOLTAR

AVANÇAR

CONFIRMAÇÃO



Deseja transferir o arquivo "Fluxos Plataforma Mais Brasil.pdf"?

CANCELAR

OK

Localizado o arquivo, clique em "OK".

Clique

Cadastro da Organização da Sociedade Civil (OSC)

OSC

Introdução ✓ 1 Dados Básicos ✓ 2 Estatuto ✓ 3 Diretoria

2.1 Objeto do Estatuto Social ✓

2.2 Upload do Estatuto ✓ ⓘ

* Descrição do Arquivo

Selecione o arquivo:



(Os formatos permitidos são: PDF, JPG, GIF, PNG, MPG, MPEG, AVI, TXT, ZIP)

O tamanho máximo de arquivo é de 10 MB

SELECIONAR

Pronto! O arquivo já foi incluído. Observe que você ainda possui as ações de baixar o arquivo e excluir arquivo.

Itens por página: 5 10 20 40 80 100

Data do Upload	Descrição	Arquivo	Ações
17/05/2022	Descrever o nome do arquivo - estatuto	Fluxos Plataforma Mais Brasil	 

VOLTAR

AVANÇAR

Clique

Finalizada a inclusão do arquivo do estatuto, clique em "Avançar".

Cadastro da Organização da Sociedade Civil (OSC)

OSC

Introdução ✓

1 Dados Básicos ✓

2 Estatuto ✓

3 Diretoria

3.1 Mandato

3.2 Dirigentes

Informe os dados da diretoria ?

Informe a data de início e término do mandato atual:

* Início



Data inicial do mandato obrigatório(a).

* Término



Data de término do mandato obrigatório(a).

Faça o upload do arquivo digitalizado da ata de eleição:

* Descrição do Arquivo ?

Selecione o arquivo:

(Os formatos permitidos são: PDF, JPG, GIF, PNG, MPG, MPEG, AVI, TXT, ZIP)

O tamanho máximo de arquivo é de 10 MB

SELECIONAR

Clique

Nenhum arquivo foi transferido.

VOLTAR

AVANÇAR

Chegamos a terceira e última etapa do cadastro da OSC. Agora é necessário incluir os dados da "3 Diretoria".

Aqui o primeiro passo é informar o "3.1 Mandato" incluindo a data de início e término do mandato da atual diretoria da OSC e na sequência descrever o nome do arquivo e incluir como anexo a ata de eleição.

Cadastro da Organização da Sociedade Civil (OSC)

OSC

Introdução ✓

1 Dados Básicos ✓

2 Estatuto ✓

3 Diretoria

3.1 Mandato

3.2 Dirigentes

Informe os dados da diretoria ?

Informe a data de início e término do mandato atual:

* Início

17/05/2022

* Término

17/05/2023

Data inicial do mandato obrigatório(a).

Data de término do mandato obrigatório(a).

Faça o upload do arquivo digitalizado da ata de eleição:

* Descrição do Arquivo ?



Selecione o arquivo:

(Os formatos permitidos são: PDF, JPG, GIF, PNG, MPG, MPEG, AVI, TXT, ZIP)

O tamanho máximo de arquivo é de 10 MB

SELECIONAR

Itens por página: 5 10 20 40 80 100

Data do Upload	Descrição	Arquivo	Ações
17/05/2022	Descrever o nome do arquivo - ata	Nome do arquivo	 

VOLTAR

AVANÇAR

Clique

Após a inclusão das informações solicitadas, você deverá clicar em "Avançar".

Chegamos agora ao item “3.2 Dirigentes”, aqui você informará os dados do dirigente da OSC.

ATENÇÃO! Caso você que esteja realizando o cadastramento seja o dirigente a ser informado, basta clicar na opção “Buscar meus dados” que a Plataforma já preenche automaticamente seus dados básicos. Ainda é possível sinalizar se o dirigente que está sendo cadastrado é o “Responsável Legal” e o que está “Em Exercício”.

Introdução ✓ 1 Dados Básicos ✓ 2 Estatuto ✓ 3 Diretoria

3.1 Mandato ✓ 3.2 Dirigentes ?

Informe os dados abaixo para cadastrar os dirigentes

Para cadastrar os dirigentes, precisamos das seguintes informações:

Buscar meus dados Responsável Legal ? Em Exercício

* CPF |

* Nome

* RG

* Órgão Expedidor

* Cargo/Função

* Município

* UF

* CEP

* Endereço

* E-mail

* Confirmação do E-mail

E-mail Corporativo

Confirmação do E-mail Corporativo

* Data de entrada na diretoria

INCLUIR ESTE DIRIGENTE

VOLTAR ENVIAR E-MAIL DE ATIVAÇÃO E FINALIZAR CADASTRO ?

Clique

Preenchidas as informações necessárias, clique em “Incluir Membro”

Cadastro da Organização da Sociedade Civil (OSC)

OSC

Introdução ✓

1 Dados Básicos ✓

2 Estatuto ✓




3 Diretoria

3.1 Mandato ✓

3.2 Dirigentes

Informe os dados abaixo para cadastrar os dirigentes

Itens por página: 5 10 20 40 80 100

CPF	Nome	Cargo/Função	Responsável Legal	Em Exercício	Ações
xxx.xxx.xxx-xx	Nome Dirigente	Diretor	✓	✓	  

INCLUIR NOVO DIRIGENTE

VOLTAR

ENVIAR E-MAIL DE ATIVAÇÃO E FINALIZAR CADASTRO

Clique

Caso seja necessário incluir mais de um dirigente, basta clicar em “Incluir Novo Dirigente” e repetir o passo anterior.

Incluído o(s) dirigente(s), basta clicar em “Enviar E-mail de Ativação e Finalizar Cadastro”.

Pronto! A OSC já está habilitada, conforme sinalizado pela própria Plataforma, o(s) Responsável(is) Legal(is) deve(m) acessar a Plataforma para efetivação da OSC e incluir os membros (usuários) e definir os papéis (perfis) de cada um.

Cadastro da Organização da Sociedade Civil (OSC)

OSC



PRONTO! SUA ORGANIZAÇÃO JÁ ESTÁ HABILITADA! ⓘ

Aguardando acesso dos responsáveis legais.

Para efetivar o cadastro da sua organização, o(s) responsável(is) legal(is) deve(m) acessar o sistema com o login e senha informados no e-mail enviado, incluir os membros e definir os papéis de cada um deles.

PROSSEGUIR PARA O CADASTRO DE PERFIS

Clique

Aqui você deve prosseguir para a tela de inclusão dos perfis dos membros (dirigentes) já incluídos anteriormente durante o cadastro.

Efetivar Cadastro e Associar Perfil

Introdução

1

Associar Perfil



FAÇA A ASSOCIAÇÃO DE PERFIS!

Agora você vai atribuir perfis aos usuários já cadastrados no Ente/Entidade

Uma vez cadastrado o Ente/Entidade e seus dirigentes ou responsáveis, é necessário atribuir perfis a estes membros. Você poderá escolher entre uma lista quais perfis cada membro terá. Eles podem ter mais de um perfil, acumulando, assim, diversos papéis.

AVANÇAR

Clique

A Plataforma apresentará uma breve “Introdução”, leia a explicação e posteriormente clique em “Avançar”.

Efetivar Cadastro e Associar Perfil

Introdução **1 Associar Perfil**

Clique nos usuários cadastrados para associar seus perfis ?

Ente/Entidade

ORGANIZACAO DA SOCIEDADE CIVIL

Usuários

Nome do usuário - CPF

Papéis: *Responsável em Exercício* *Responsável Legal* *Credenciador*



1 Clique

VOLTAR

EFETIVAR CADASTRO

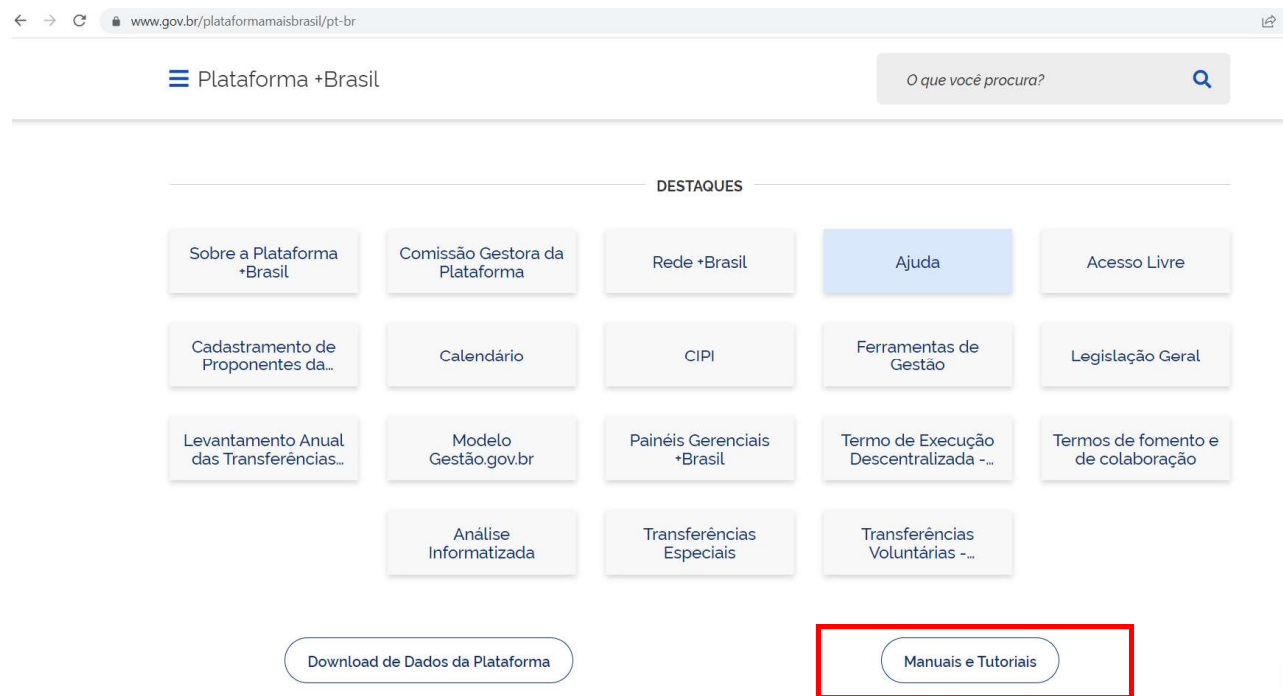
2 Clique

1 - Primeiro você deve clicar na setinha azul a frente do nome do usuário, e posteriormente escolher os perfis que aquela pessoa terá no Módulo de Transferências Discricionárias da Plataforma +Brasil.

2 - Após a seleção de perfis, o segundo passo é clicar em “Efetivar Cadastro”.

Pronto! Viu como é simples do cadastro da OSC no Módulo de Transferências Discricionárias da Plataforma +Brasil.

Para aprender a gerenciar os dados de cadastro de uma OSC, bem como incluir novos usuários, gerenciar perfis e realizar exclusão de usuários, veja nosso tutorial sobre Gerenciamento de OSC. Nossos tutoriais são publicados no Portal da Plataforma + Brasil (gov.br/plataformamaisbrasil), no acesso a “Manuais e Tutoriais”.





DÚVIDAS

- Antes de enviar seu questionamento, verifique se sua dúvida não pode ser sanada com as orientações aqui disponibilizadas.
- Caso as informações não solucionem seu questionamento, a equipe de atendimento disponibiliza opções para o registro de suas manifestações.
 - ✓ **0800-978-9008** - (segunda-feira a sexta-feira, das 8h às 18h)
 - ✓ <https://portaldeservicos.economia.gov.br>

MINISTÉRIO DA
ECONOMIA

www.economia.gov.br