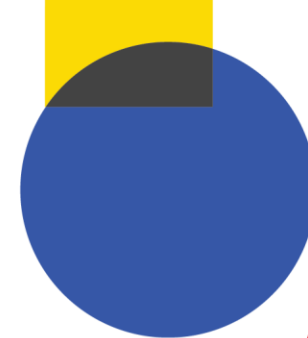


Boletim de Custeio Administrativo

4º Trimestre de 2025



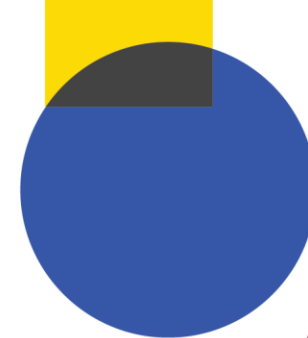
Despesas de Custeio Administrativo

- O Boletim do Custeio Administrativo tem por objetivo dar transparência e ampla divulgação à composição das despesas com o funcionamento do Poder Executivo da Administração Pública Federal.
- As despesas com o custeio administrativo são agrupadas em 9 itens:
 - Serviços de Apoio
 - Material de Consumo
 - Tecnologia da Informação e Comunicação
 - Serviços de Comunicação em Geral e Telecomunicações
 - Locação e Conservação de Bens Imóveis
 - Energia Elétrica e Água
 - Locação e Conservação de Bens Móveis
 - Diárias e Passagens
 - Outros Serviços

Despesas de Custeio Administrativo

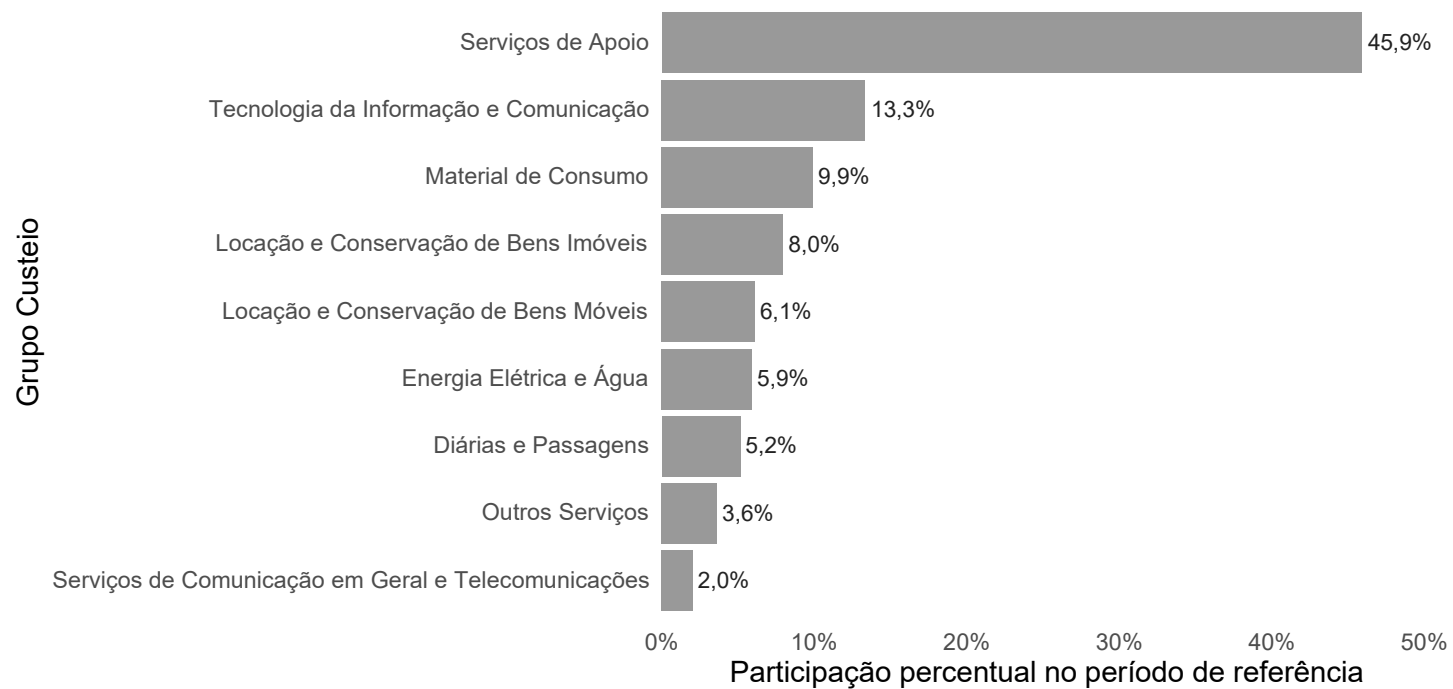
- A composição das despesas de custeio administrativo do Poder Executivo Federal é detalhada na Nota Metodológica elaborada pela Secretaria de Orçamento Federal.
- O conjunto das despesas consideradas custeio administrativo foi revisto em 2022 e continua válido no exercício de 2025.
- A Nota Metodológica e a Nota Explicativa da Revisão do Custeio Administrativo estão disponíveis em:
 - <https://www.gov.br/planejamento/pt-br/centrais-de-conteudo/publicacoes/boletins/boletim-de-custeio-administrativo/notas>

Varição acumulada no ano



Descrição	Valores Nominais			Valores Reais			Variação Percentual	
	jan-dez (2024)	jan-dez (2025)	Variação	jan-dez (2024)	jan-dez (2025)	Variação	Nominal (%)	Real (%)
Serviços de Apoio	25.151,15	27.828,00	2.676,85	26.587,18	28.065,40	1.478,22	10,64 %	5,56 %
Material de Consumo	5.963,87	6.035,08	71,21	6.280,15	6.070,23	-209,91	1,19 %	-3,34 %
Tecnologia da Informação e Comunicação	6.481,33	8.094,15	1.612,83	6.840,98	8.142,50	1.301,52	24,88 %	19,03 %
Locação e Conservação de Bens Imóveis	4.205,50	4.844,72	639,23	4.440,15	4.880,60	440,45	15,20 %	9,92 %
Energia Elétrica e Água	3.255,50	3.595,13	339,63	3.445,34	3.626,45	181,10	10,43 %	5,26 %
Locação e Conservação de Bens Móveis	3.816,74	3.716,87	-99,86	4.020,08	3.741,30	-278,78	-2,62 %	-6,93 %
Diárias e Passagens	2.966,26	3.128,85	162,59	3.144,02	3.160,19	16,18	5,48 %	0,51 %
Outros Serviços	1.882,82	2.205,06	322,24	1.988,79	2.221,86	233,08	17,11 %	11,72 %
Serviços de Comunicação em Geral e Telecomunicações	958,58	1.239,45	280,87	1.013,09	1.248,49	235,39	29,30 %	23,24 %
Despesa Total	54.681,74	60.687,32	6.005,58	57.759,78	61.157,03	3.397,26	10,98 %	5,88 %

Distribuição acumulada no ano

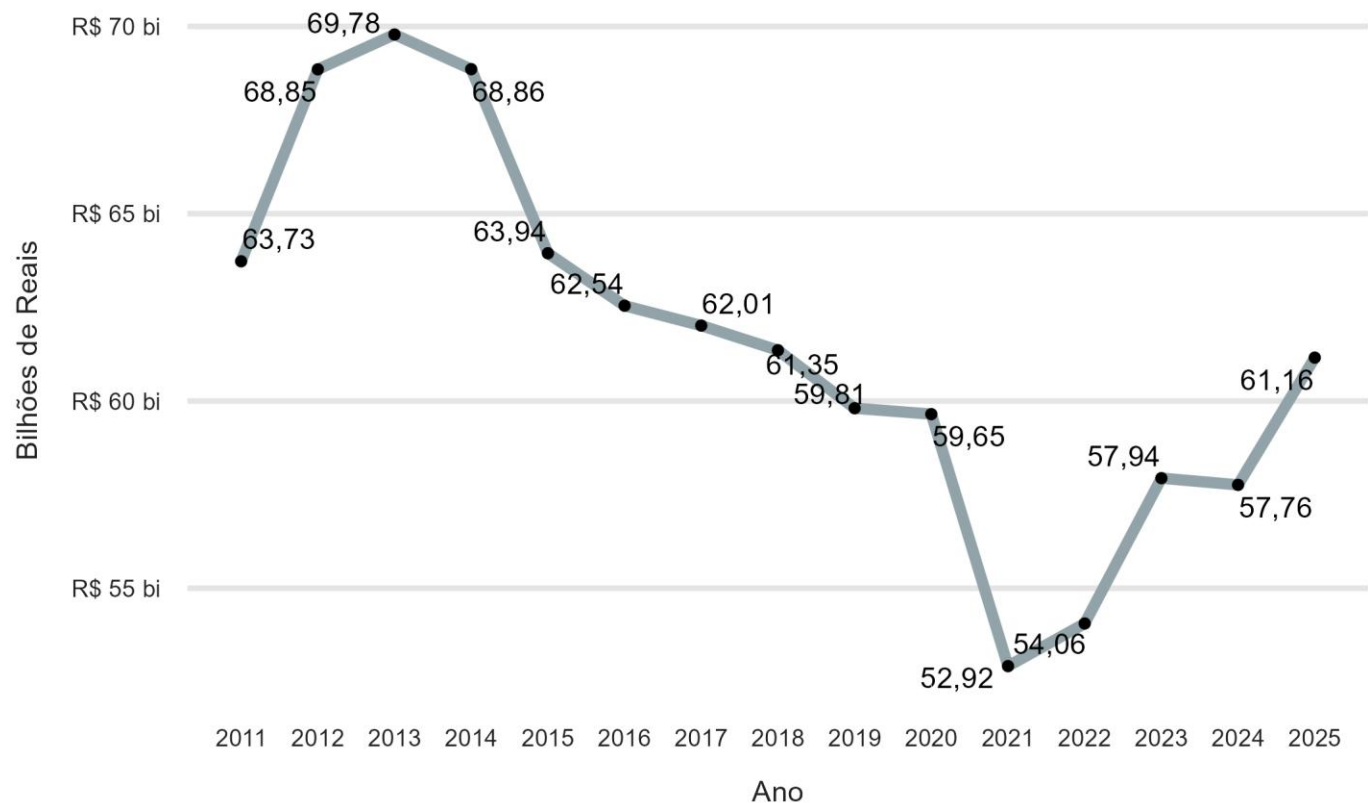


Fonte: SOF

Notas: Valores liquidados, inclui obrigatórias e PAC. Valores reais a preços de dezembro/2025 com base no IPCA mensal.

Os Serviços de Apoio corresponderam a 45,9% do total de despesas de custeio administrativo contabilizadas no período de jan-dez/2025. Tecnologia da Informação e Comunicação e Locação e Conservação de Bens Imóveis representaram 21,3% das despesas. Os 32,8% restantes estão distribuídos entre Diárias e Passagens, Energia Elétrica e Água, Material de Consumo, Locação e Conservação de Bens Móveis, Outros Serviços, Serviços de Comunicação em Geral e Telecomunicações.

Varição acumulada no ano



Quando analisada a série histórica, observa-se um crescimento de 2011 a 2014, com tendência de decréscimo a partir de então. Verifica-se uma queda acentuada entre 2020 e 2021 por conta da pandemia. Em 2022, houve uma recuperação dos valores, mas, em 2023, ainda inferiores ao período anterior à 2020. A partir de 2024, observa-se uma tendência de crescimento.

Fonte: SOF/MPO. Notas: Em R\$ milhões, valores liquidados, inclui obrigatórias e PAC.

Valores reais a preços de dezembro/2025 com base no IPCA mensal.

* Para 2025 utilizou-se o valor acumulado dos últimos 12 meses.