



# **Boletim de Custeio Administrativo**

2º Trimestre de 2025

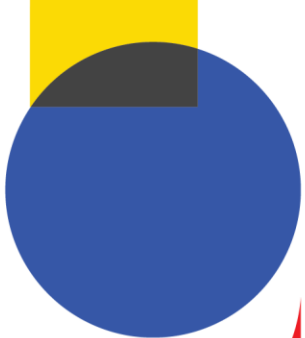
# Despesas de Custeio Administrativo

- O Boletim do Custeio Administrativo tem por objetivo dar transparência e ampla divulgação à composição das despesas com o funcionamento do Poder Executivo da Administração Pública Federal.
- As despesas com o custeio administrativo são agrupadas em 9 itens:
  - Serviços de Apoio
  - Material de Consumo
  - Tecnologia da Informação e Comunicação
  - Serviços de Comunicação em Geral e Telecomunicações
  - Locação e Conservação de Bens Imóveis
  - Energia Elétrica e Água
  - Locação e Conservação de Bens Móveis
  - Diárias e Passagens
  - Outros Serviços

# Despesas de Custeio Administrativo

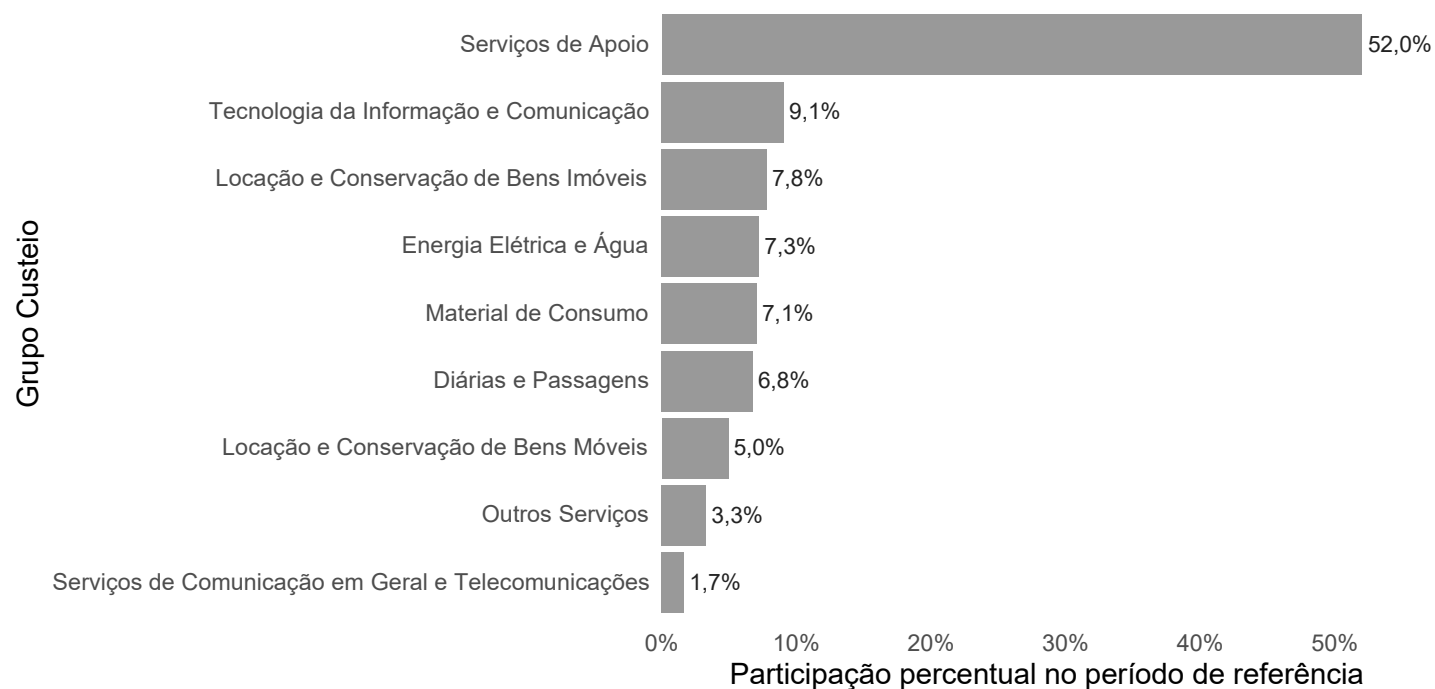
- A composição das despesas de custeio administrativo do Poder Executivo Federal é detalhada na Nota Metodológica elaborada pela Secretaria de Orçamento Federal.
- O conjunto das despesas consideradas custeio administrativo foi revisto em 2022 e continua válido no exercício de 2025.
- A Nota Metodológica e a Nota Explicativa da Revisão do Custeio Administrativo estão disponíveis em:
  - <https://www.gov.br/planejamento/pt-br/centrais-de-conteudo/publicacoes/boletins/boletim-de-custeio-administrativo/notas>

# Variação acumulada no ano



Descrição	Valores Nominais			Valores Reais			Variação Percentual	
	jan-jun (2024)	jan-jun (2025)	Variação	jan-jun (2024)	jan-jun (2025)	Variação	Nominal (%)	Real (%)
Serviços de Apoio	7.593,08	8.517,28	924,20	8.045,35	8.569,59	524,24	12,17 %	6,52 %
Material de Consumo	1.106,99	1.161,40	54,41	1.171,82	1.167,05	-4,76	4,92 %	-0,41 %
Tecnologia da Informação e Comunicação	1.693,18	1.490,05	-203,14	1.791,52	1.499,10	-292,42	-12,00 %	-16,32 %
Locação e Conservação de Bens Imóveis	1.151,09	1.281,10	130,00	1.219,72	1.289,05	69,33	11,29 %	5,68 %
Energia Elétrica e Água	1.085,92	1.189,66	103,75	1.150,67	1.196,58	45,90	9,55 %	3,99 %
Locação e Conservação de Bens Móveis	742,06	813,92	71,85	785,83	818,29	32,47	9,68 %	4,13 %
Diárias e Passagens	1.049,68	1.109,31	59,63	1.112,97	1.117,14	4,18	5,68 %	0,38 %
Outros Serviços	546,22	544,45	-1,77	578,29	547,01	-31,28	-0,32 %	-5,41 %
Serviços de Comunicação em Geral e Telecomunicações	307,37	275,47	-31,90	325,80	277,05	-48,75	-10,38 %	-14,96 %
<b>Despesa Total</b>	<b>15.275,60</b>	<b>16.382,64</b>	<b>1.107,04</b>	<b>16.181,95</b>	<b>16.480,86</b>	<b>298,90</b>	<b>7,25 %</b>	<b>1,85 %</b>

# Distribuição acumulada no ano

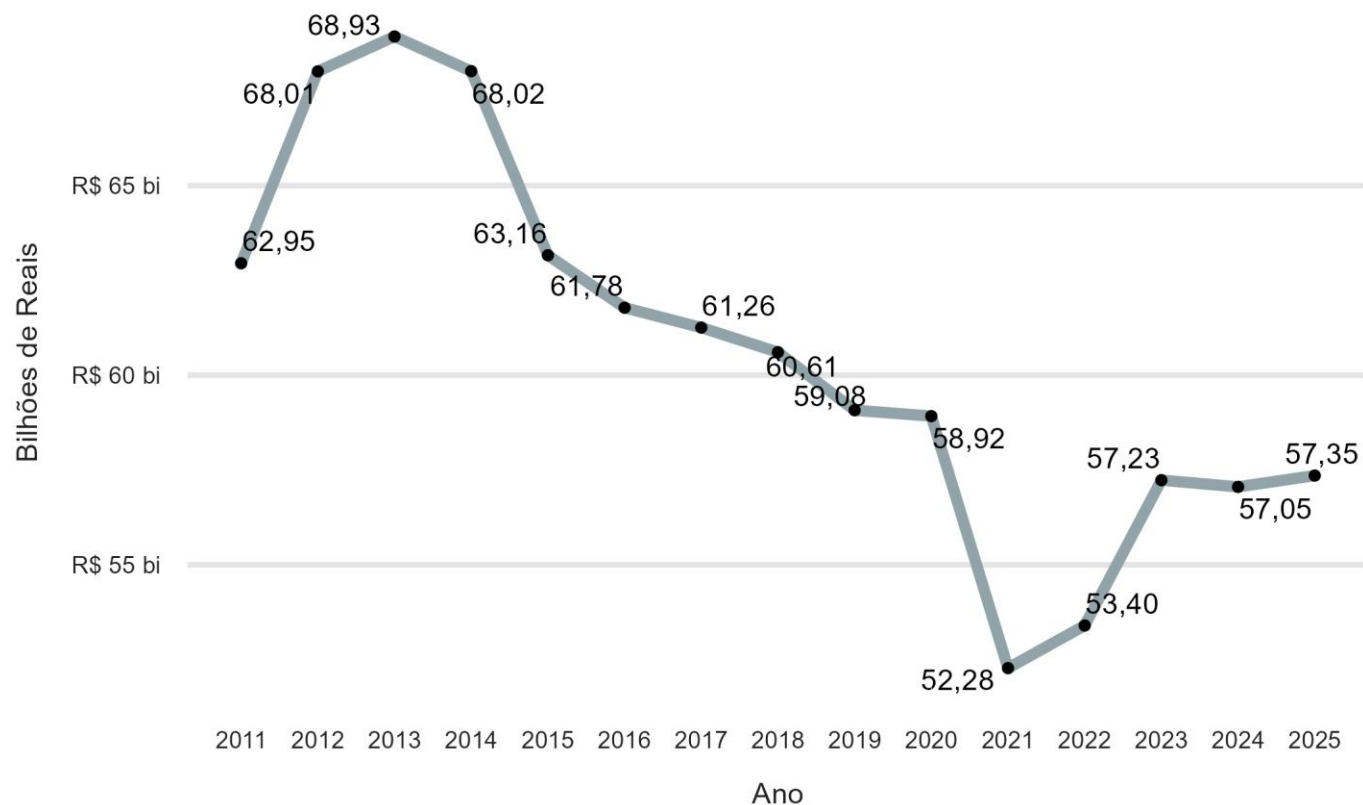


Fonte: SOF

Notas: Valores liquidados, inclui obrigatórias e PAC. Valores reais a preços de junho/2025 com base no IPCA mensal.

Os Serviços de Apoio corresponderam a 52,0% do total de despesas de custeio administrativo contabilizadas no período de jan-jun/2025. Tecnologia da Informação e Comunicação e Locação e Conservação de Bens Imóveis representaram 16,9% das despesas. Os 31,1% restantes estão distribuídos entre Diárias e Passagens, Energia Elétrica e Água, Material de Consumo, Locação e Conservação de Bens Móveis, Outros Serviços, Serviços de Comunicação em Geral e Telecomunicações.

# Variação acumulada no ano



Quando analisada a série histórica, observa-se um crescimento de 2011 a 2014, com tendência de decréscimo a partir de então. Verifica-se uma queda acentuada entre 2020 e 2021 por conta da pandemia. Em 2022, houve uma recuperação dos valores, mas, em 2023, ainda inferiores ao período anterior à 2020. A partir de 2024, observa-se uma tendência de crescimento.

Fonte: SOF/MPO. Notas: Em R\$ milhões, valores liquidados, inclui obrigatórias e PAC.

Valores reais a preços de junho/2025 com base no IPCA mensal.

\* Para 2025 utilizou-se o valor acumulado dos últimos 12 meses.