



Boletim de Custeio Administrativo

1º Trimestre de 2024

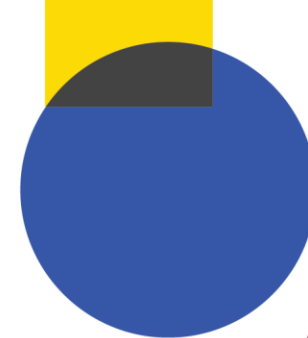
Despesas de Custeio Administrativo

- O Boletim do Custeio Administrativo tem por objetivo dar transparência e ampla divulgação à composição das despesas com o funcionamento do Poder Executivo da Administração Pública Federal.
- As despesas com o custeio administrativo são agrupadas em 9 itens:
 - Serviços de Apoio
 - Material de Consumo
 - Tecnologia da Informação e Comunicação
 - Serviços de Comunicação em Geral e Telecomunicações
 - Locação e Conservação de Bens Imóveis
 - Energia Elétrica e Água
 - Locação e Conservação de Bens Móveis
 - Diárias e Passagens
 - Outros Serviços

Despesas de Custeio Administrativo

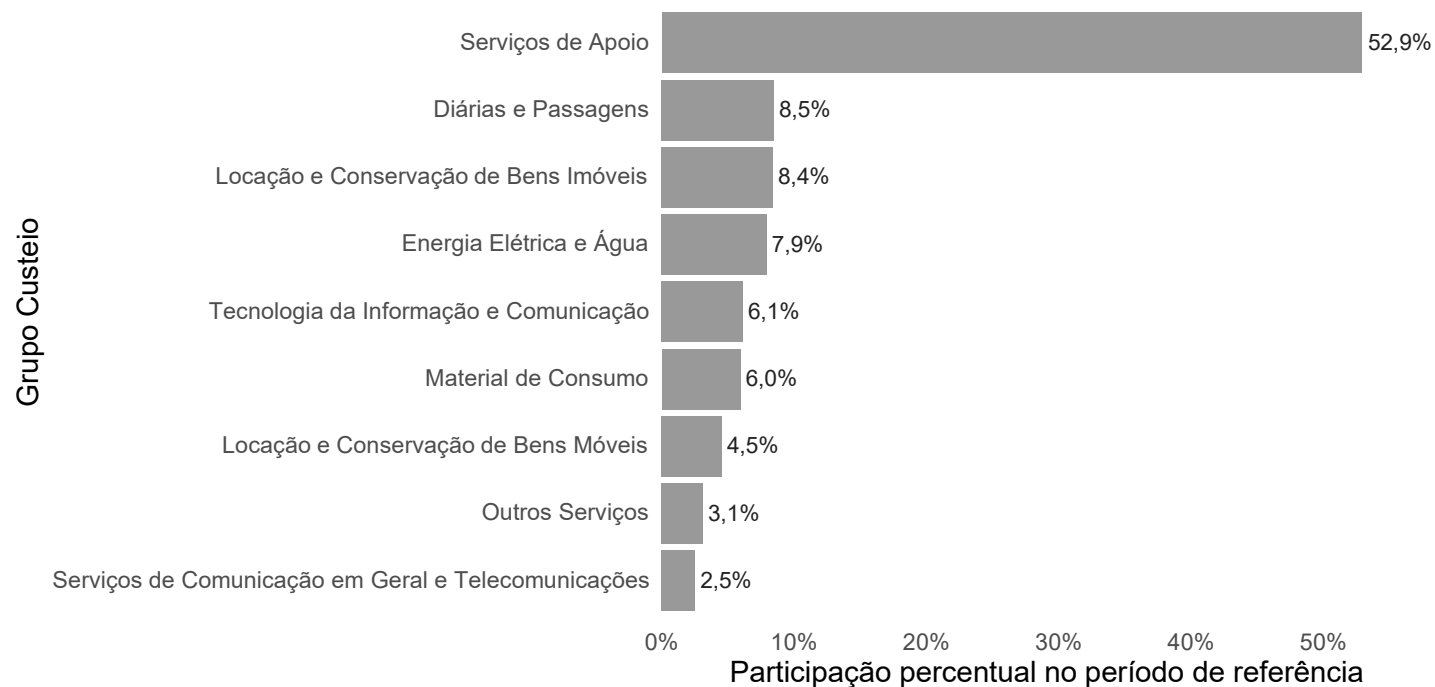
- A composição das despesas de custeio administrativo do Poder Executivo Federal é detalhada na Nota Metodológica elaborada pela Secretaria de Orçamento Federal.
- O conjunto das despesas consideradas custeio administrativo foi revisto em 2022 e continua válido no exercício de 2024.
- A Nota Metodológica e a Nota Explicativa da Revisão do Custeio Administrativo estão disponíveis em:
 - <https://www.gov.br/planejamento/pt-br/centrais-de-conteudo/publicacoes/boletins/boletim-de-custeio-administrativo/notas>

Varição acumulada no ano



Descrição	Valores Nominais			Valores Reais			Variação Percentual	
	jan-mar (2023)	jan-mar (2024)	Variação	jan-mar (2023)	jan-mar (2024)	Variação	Nominal (%)	Real (%)
Serviços de Apoio	2.167,55	2.308,69	141,15	2.260,50	2.312,54	52,04	6,51 %	2,30 %
Material de Consumo	342,70	260,42	-82,28	357,23	260,71	-96,52	-24,01 %	-27,02 %
Tecnologia da Informação e Comunicação	232,66	267,97	35,31	242,34	268,15	25,81	15,18 %	10,65 %
Locação e Conservação de Bens Imóveis	353,48	367,18	13,70	368,74	367,74	-1,00	3,88 %	-0,27 %
Energia Elétrica e Água	312,24	346,49	34,25	325,79	346,96	21,18	10,97 %	6,50 %
Locação e Conservação de Bens Móveis	188,39	198,47	10,08	196,36	198,70	2,34	5,35 %	1,19 %
Diárias e Passagens	315,80	369,99	54,19	329,91	370,88	40,98	17,16 %	12,42 %
Outros Serviços	104,20	136,06	31,85	108,38	136,09	27,71	30,57 %	25,57 %
Serviços de Comunicação em Geral e Telecomunicações	96,16	110,54	14,38	100,38	110,69	10,31	14,95 %	10,27 %
Despesa Total	4.113,19	4.365,81	252,62	4.289,63	4.372,46	82,84	6,14 %	1,93 %

Distribuição acumulada no ano

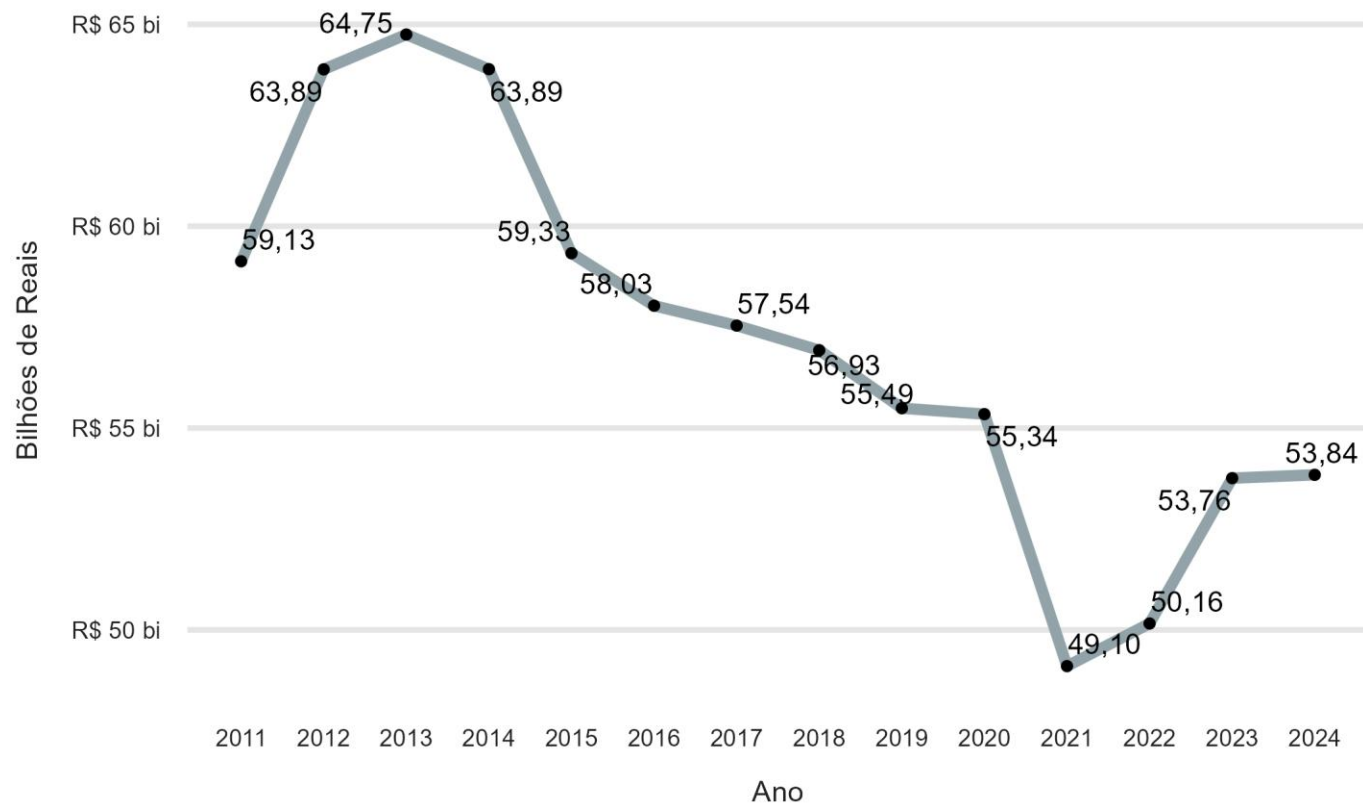


Fonte: SOF

Notas: Valores liquidados, inclui obrigatórias e PAC. Valores reais a preços de março/2024 com base no IPCA mensal.

Os Serviços de Apoio corresponderam a 52,9% do total de despesas de custeio administrativo contabilizadas no período de jan-mar/2024. Tecnologia da Informação e Comunicação e Locação e Conservação de Bens Imóveis representaram 14,5% das despesas. Os 32,6% restantes estão distribuídos entre Diárias e Passagens, Energia Elétrica e Água, Material de Consumo, Locação e Conservação de Bens Móveis, Outros Serviços, Serviços de Comunicação em Geral e Telecomunicações.

Varição acumulada no ano



Quando analisada a série histórica, observa-se um crescimento de 2011 a 2014, com tendência de decréscimo a partir de então. Verifica-se uma queda acentuada entre 2020 e 2021 por conta da pandemia. Em 2022, houve uma recuperação dos valores, mas, em 2023, ainda inferiores ao período anterior à 2020. A partir de 2024, observa-se uma tendência de crescimento.

Fonte: SOF/MPO. Notas: Em R\$ milhões, valores liquidados, inclui obrigatórias e PAC.

Valores reais a preços de março/2024 com base no IPCA mensal.

* Para 2024 utilizou-se o valor acumulado dos últimos 12 meses.