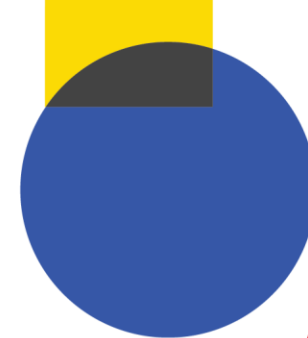


Boletim de Custeio Administrativo

2º Trimestre de 2023



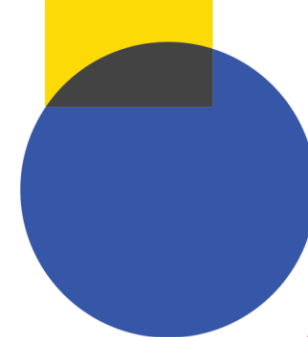
Despesas de Custeio Administrativo

- O Boletim do Custeio Administrativo tem por objetivo dar transparência e ampla divulgação à composição das despesas com o funcionamento do Poder Executivo da Administração Pública Federal.
- As despesas com o custeio administrativo são agrupadas em 9 itens:
 - Serviços de Apoio
 - Material de Consumo
 - Tecnologia da Informação e Comunicação
 - Serviços de Comunicação em Geral e Telecomunicações
 - Locação e Conservação de Bens Imóveis
 - Energia Elétrica e Água
 - Locação e Conservação de Bens Móveis
 - Diárias e Passagens
 - Outros Serviços

Despesas de Custeio Administrativo

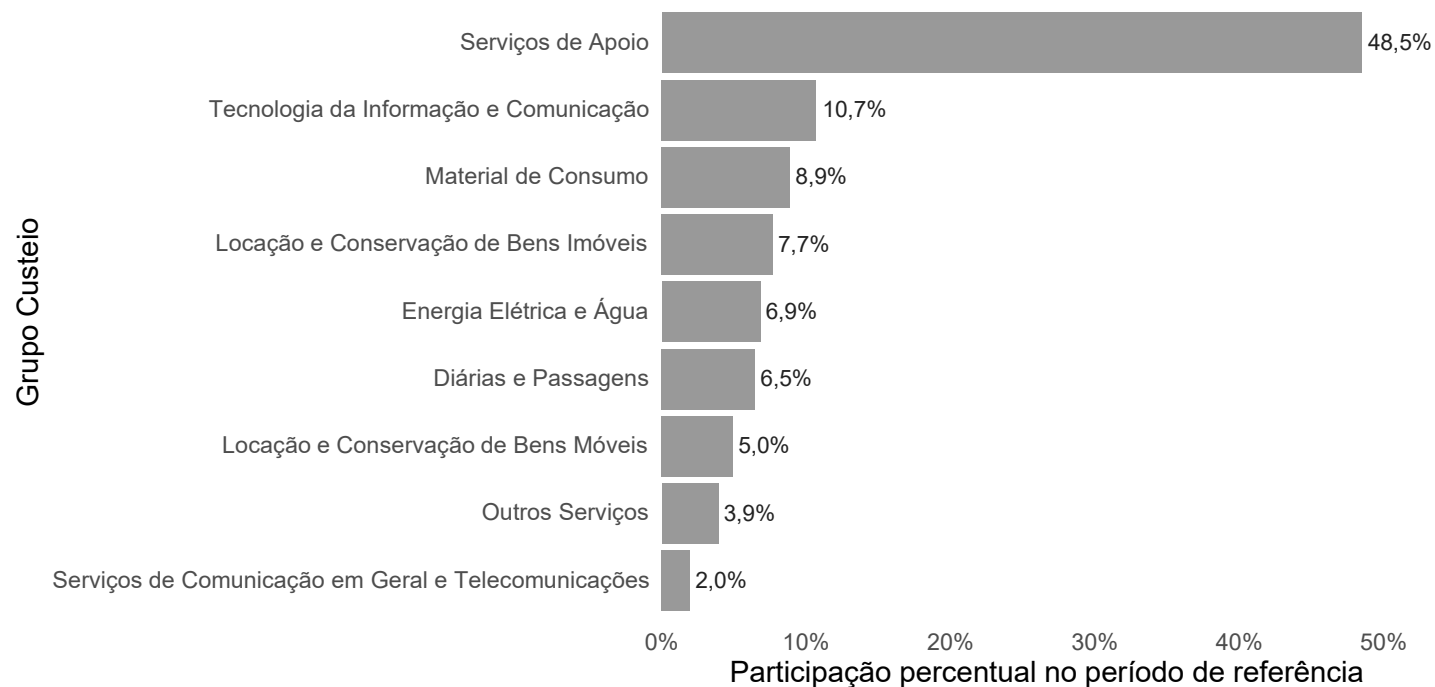
- A composição das despesas de custeio administrativo do Poder Executivo Federal é detalhada na Nota Metodológica elaborada pela Secretaria de Orçamento Federal.
- O conjunto das despesas consideradas custeio administrativo foi revisto em 2022 e continua válido no exercício de 2023.
- A Nota Metodológica e a Nota Explicativa da Revisão do Custeio Administrativo estão disponíveis em:
 - <https://www.gov.br/planejamento/pt-br/centrais-de-conteudo/publicacoes/boletins/boletim-de-custeio-administrativo/notas>

Varição acumulada no ano



Descrição	Valores Nominais			Valores Reais			Variação Percentual	
	jan-jun (2022)	jan-jun (2023)	Variação	jan-jun (2022)	jan-jun (2023)	Variação	Nominal (%)	Real (%)
Serviços de Apoio	5.795,68	6.884,28	1.088,60	6.053,79	6.909,04	855,25	18,78 %	14,13 %
Material de Consumo	1.112,28	1.266,83	154,54	1.159,21	1.270,52	111,31	13,89 %	9,60 %
Tecnologia da Informação e Comunicação	1.245,36	1.522,34	276,98	1.297,15	1.524,82	227,67	22,24 %	17,55 %
Locação e Conservação de Bens Imóveis	979,19	1.093,25	114,06	1.024,07	1.097,32	73,25	11,65 %	7,15 %
Energia Elétrica e Água	1.095,68	973,00	-122,68	1.146,06	976,76	-169,30	-11,20 %	-14,77 %
Locação e Conservação de Bens Móveis	620,33	703,80	83,47	647,23	705,84	58,61	13,46 %	9,06 %
Diárias e Passagens	618,25	920,76	302,52	646,43	924,89	278,46	48,93 %	43,08 %
Outros Serviços	514,07	560,46	46,39	536,51	561,29	24,78	9,02 %	4,62 %
Serviços de Comunicação em Geral e Telecomunicações	248,10	280,77	32,67	259,31	282,00	22,70	13,17 %	8,75 %
Despesa Total	12.228,94	14.205,49	1.976,55	12.769,76	14.252,50	1.482,74	16,16 %	11,61 %

Distribuição acumulada no ano

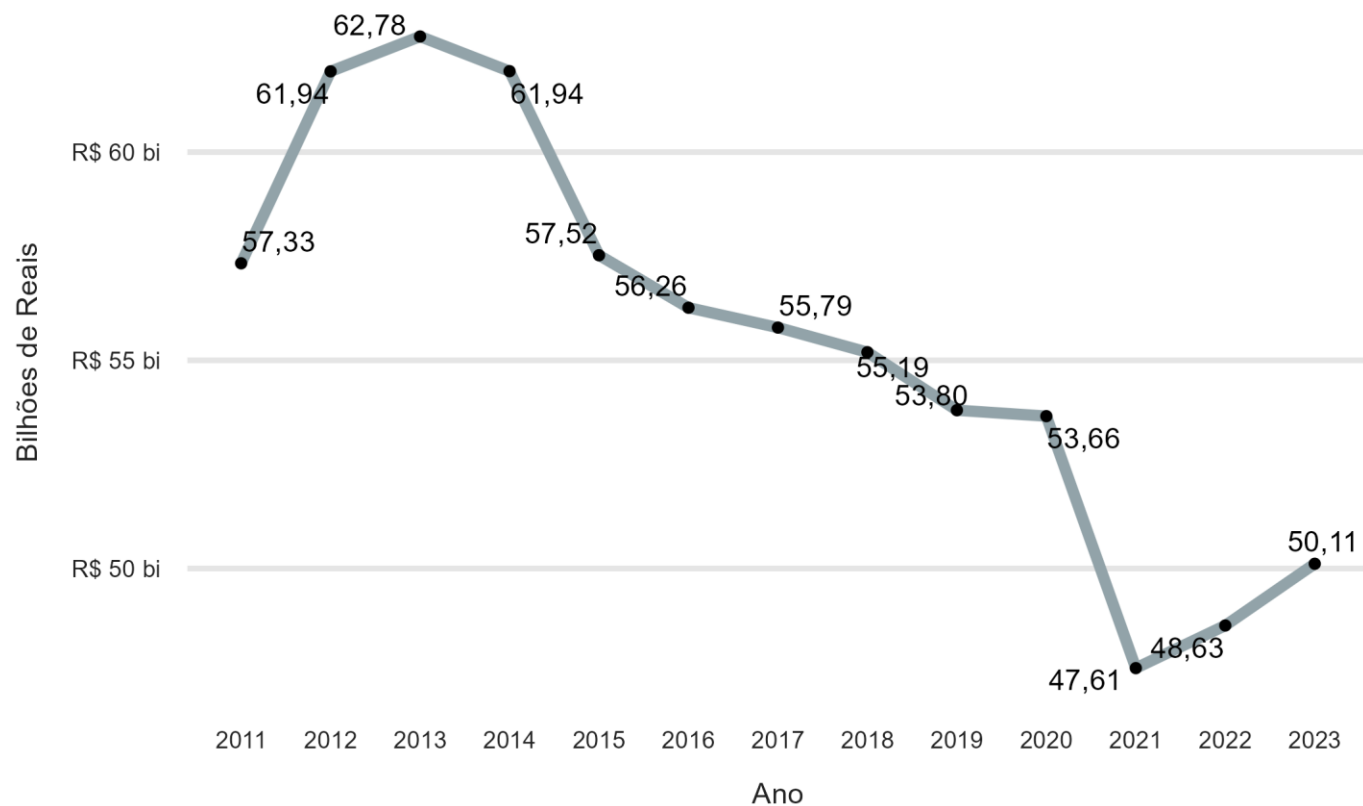


Fonte: SOF

Notas: Valores liquidados, inclui obrigatórias e PAC. Valores reais a preços de junho/2023 com base no IPCA mensal.

Os Serviços de Apoio corresponderam a 48,5% do total de despesas de custeio administrativo contabilizadas no período de jan-jun/2023. Tecnologia da Informação e Comunicação e Locação e Conservação de Bens Imóveis representaram 18,4% das despesas. Os 33,1% restantes estão distribuídos entre Diárias e Passagens, Energia Elétrica e Água, Material de Consumo, Locação e Conservação de Bens Móveis, Outros Serviços, Serviços de Comunicação em Geral e Telecomunicações.

Varição acumulada no ano



Quando analisada a série histórica, observa-se um crescimento de 2011 a 2014, com tendência de decréscimo a partir de então. Verifica-se uma queda acentuada entre 2020 e 2021 por conta da pandemia. Em 2022, houve uma recuperação dos valores, mas, em 2023, ainda inferiores ao período anterior à 2020. A partir de 2024, observa-se uma tendência de crescimento.

Fonte: SOF/MPO. Notas: Em R\$ milhões, valores liquidados, inclui obrigatórias e PAC.

Valores reais a preços de junho/2023 com base no IPCA mensal.

* Para 2023 utilizou-se o valor acumulado dos últimos 12 meses.