



República
Federativa
do Brasil

Plano Plurianual 2024-2027

Agenda Transversal Povos Indígenas

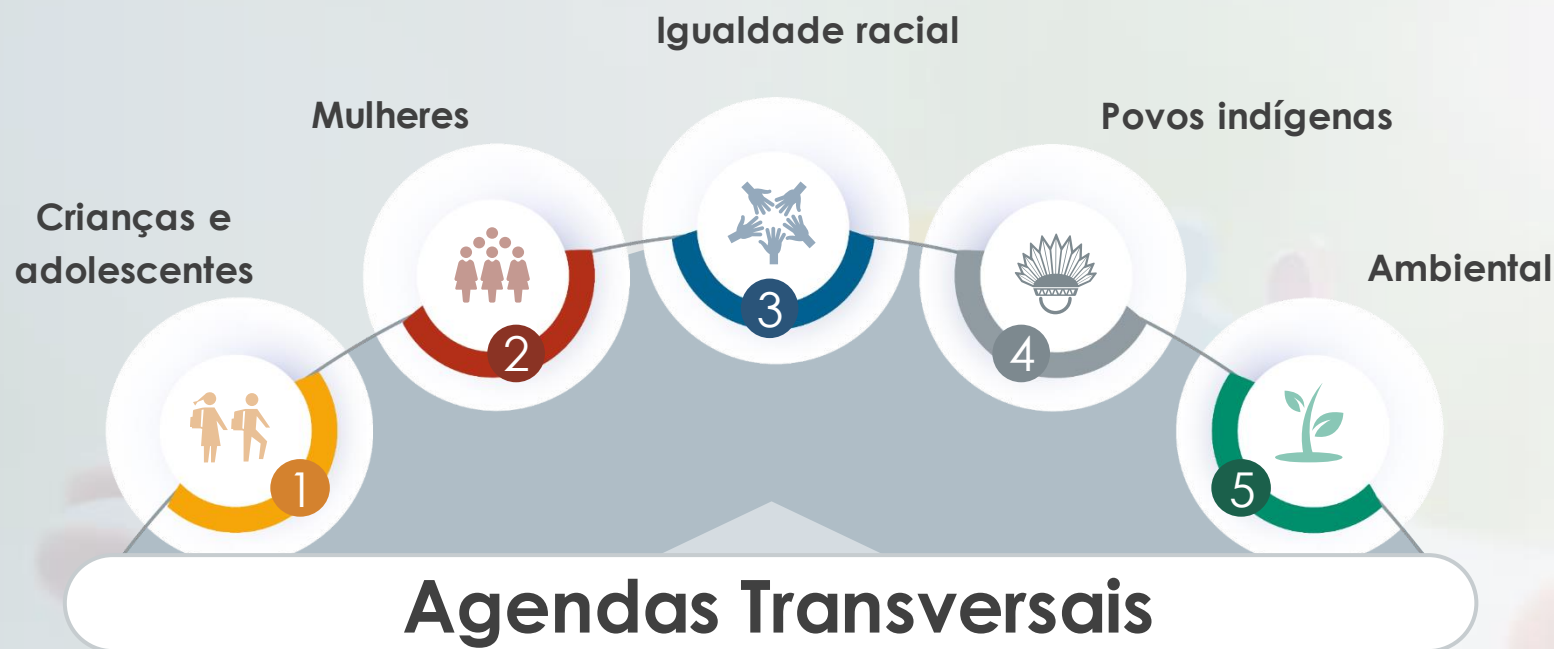
Maio de 2024

SECRETARIA
NACIONAL DE
PLANEJAMENTO

MINISTÉRIO DO
PLANEJAMENTO
E ORÇAMENTO



Conjunto de atributos que encaminha **problemas complexos** de políticas públicas, podendo contemplar aquelas focalizadas em públicos-alvo ou temas específicos, que necessitam de uma **abordagem multidimensional e integrada** por parte do Estado para serem encaminhados de maneira eficaz e efetiva.



Objetivos da marcação das agendas:

- Ter um **mapa geral** das ações de governo, permitindo pensar em **novas formas de integração de políticas públicas**, identificar **sobreposições**, **lacunas** e **fragmentações de políticas públicas** relevantes para o alcance dos resultados;
- Aumentar a **transparência** do esforço governamental, por meio de indicadores que viabilizarão monitorar e avaliar os resultados buscados;
- Avançar na **governança das agendas**: definir papéis e responsabilidade, bem como de objetivos e resultados a serem alcançados, o que **reduz barreiras** e **umenta a sinergia** entre os diversos atores envolvidos na sua implementação.

A agenda transversal envolve **23 órgãos** do Governo Federal e perpassa todos os níveis do PPA 2024-2027: **estratégico, tático e gerencial**

Camada Estratégica

Visão de futuro, valores e diretrizes

1 Objetivo estratégico

2 Indicadores-chaves nacionais

Camada Legal

39 programas finalísticos

84 objetivos específicos

Camada Gerencial

205 entregas

76 medidas institucionais e normativas

Série Planejamento Nacional

Agenda Transversal Povos Indígenas

PPA 2024-2027

Agendas Prioritárias

- 1 | Combate à Fome e Redução das Desigualdades
- 2 | Educação Básica
- 3 | Saúde – Atenção Primária e Especializada
- 4 | Neoliberalização, trabalho, emprego e renda
- 5 | Novo Programa de Aceleração do Crescimento – Novo PAC
- 6 | Combate ao Desmatamento e Enfrentamento da Emergência Climática

Agendas Transversais*

- 1 | Criança e Adolescente
- 2 | Mulheres
- 3 | Igualdade racial
- 4 | Povos indígenas
- 5 | Ambiental

Oficinas de construção do PPA

- 125 oficinas
- 716 horas
- 4.400 + participantes

Equipe técnica

- Equipes dos 37 Ministérios
- 36 técnicos da SEPLAN/MPO

Parceiros técnicos: IPEA, ENAP, IBGE, CAF, BID

Equipes parceiras: SOF, SMA, SNPS/PR, SECOM/PR, SAM/PR

PPA Participativo 2024-2027

Visão de futuro 2027



“Um país democrático, desenvolvido e ambientalmente sustentável, onde todas as pessoas vivam com qualidade, dignidade e respeito às diversidades”

07 Indicadores-chave e metas nacionais

Valores

Democracia | Diversidade e justiça social | Sustentabilidade socioambiental | Participação social | Atuação colaborativa | Responsabilidade fiscal e social | Excelência na gestão

EIXO 1
Desenvolvimento social e garantia de direitos

EIXO 2
Desenvolvimento econômico e sustentabilidade socioambiental e climática

EIXO 3
Defesa da democracia e reconstrução do Estado e da soberania

13 Objetivos estratégicos
31 Indicadores-chave e metas

15 Objetivos estratégicos
23 Indicadores-chave e metas

7 Objetivos estratégicos
8 Indicadores-chave e metas

88 Programas

Participação social em números



Fórum Interconselhos

- 3 encontros do Interconselhos, 36 conselhos nacionais, mais de 500 participantes de entidades e movimentos organizados da sociedade civil



Plenárias Estaduais

- 27 Capitais brasileiras
- 34 mil participantes
- 270 lideranças sociais apresentaram suas demandas e defenderam propostas



Plataforma Brasil Participativo

- 4.087.540 Acessos
- 1.419.729 Participantes
- 1.529.826 Votos
- 8.254 Propostas

Programas do PPA mais votados

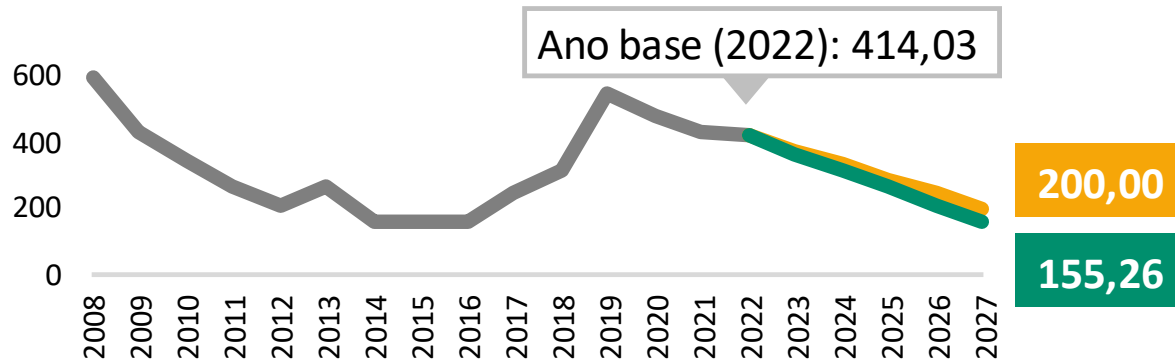
- 1 | Enfrentamento da Emergência Climática (20.534)
- 2 | Atenção Primária à Saúde (20.427)
- 3 | Atenção Especializada à Saúde (18.786)
- 4 | Promoção do Trabalho Digno, Emprego e Renda (16.316)
- 5 | Turismo, esse é o Destino (15.246)

Propostas mais votadas por tema

- 1 | Saúde (360.740 votos e 1.225 propostas)
- 2 | Justiça e Segurança Pública (193.828 votos e 322 propostas)
- 3 | Educação (190.654 votos e 1.225 propostas)
- 4 | Direitos Humanos e Cidadania (79.539 votos e 511 propostas)

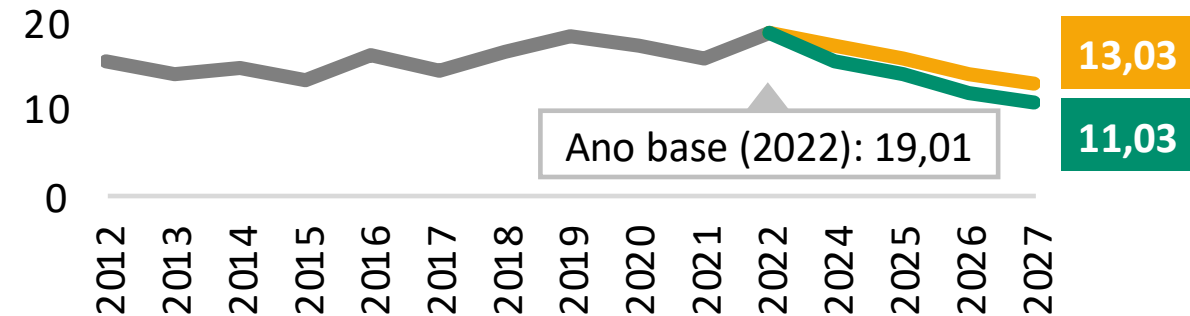
Indicadores-Chave Nacionais

Área anual desmatada em terras indígenas (em km2)



Fonte: Portal TerraBrasilis /Inpe. Projeções MPO, com base em informações do MMA.

Taxa de mortalidade infantil indígena por causas evitáveis



Fonte: Siasi/MS. Projeções MPO, com base em informações do MS.

Dimensões* da Agenda Transversal Povos Indígenas



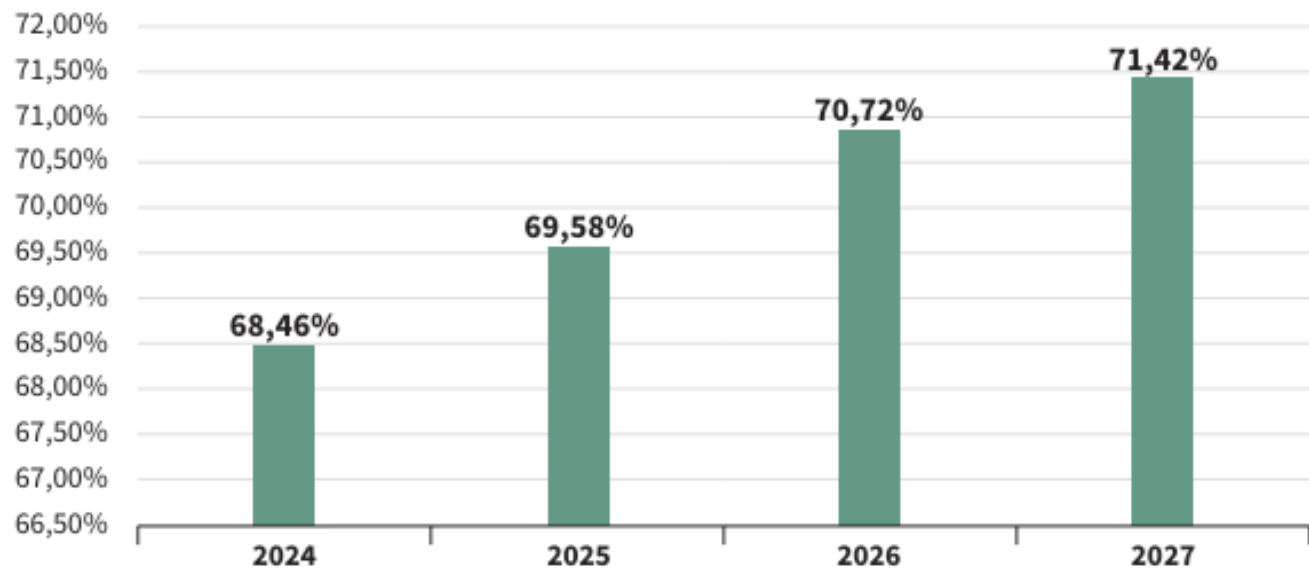
- 1. Posse plena das terras indígenas**
- 2. Gestão territorial e ambiental indígena**
- 3. Sociobioeconomia indígena**
- 4. Saúde Indígena**
- 5. Educação indígena**
- 6. Direitos pluriétnicos culturais e sociais**
- 7. Capacidade institucional**

*Organizadas a partir do diagnóstico realizado pelo Ministério dos Povos Indígenas de seus programas.



2 Posse plena das terras indígenas

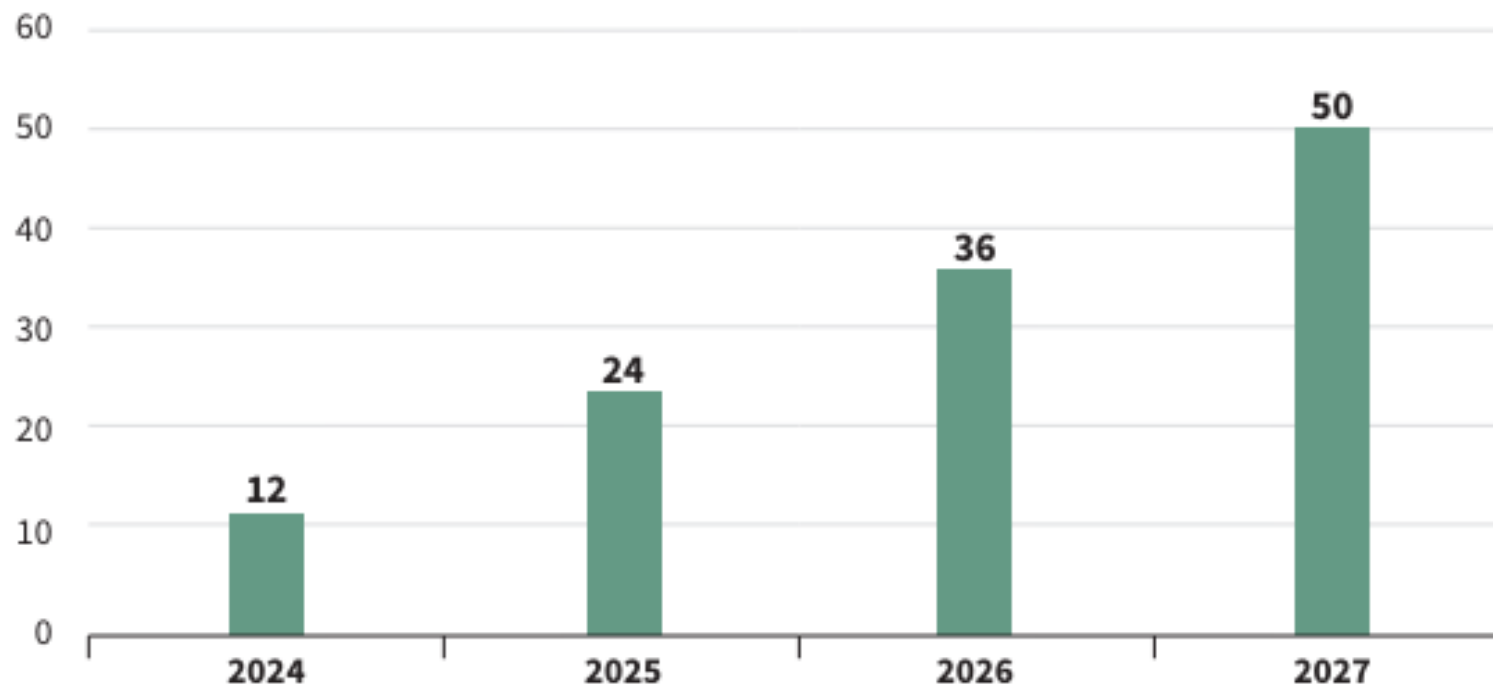
Gráfico 03 - Percentual das etapas do processo demarcatório que já foram concluídas, para as terras indígenas de ocupação tradicional já confirmadas no Brasil



Fonte: SIOP.

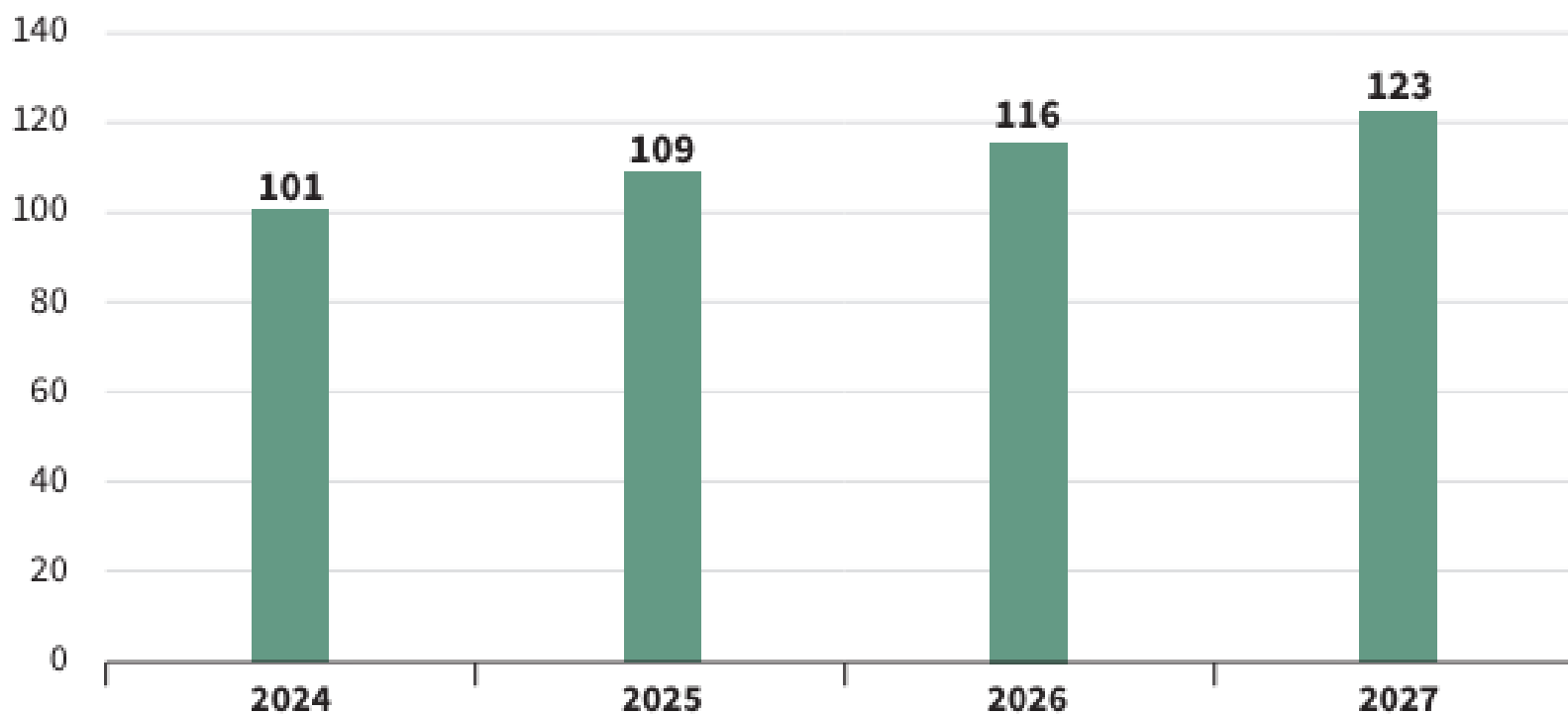


Gráfico 04. Georreferenciamento total de terras indígenas



Fonte: SIOP.

Gráfico 06 – Número de terras indígenas atendidas com ações de proteção, posse plena e usufruto exclusivo



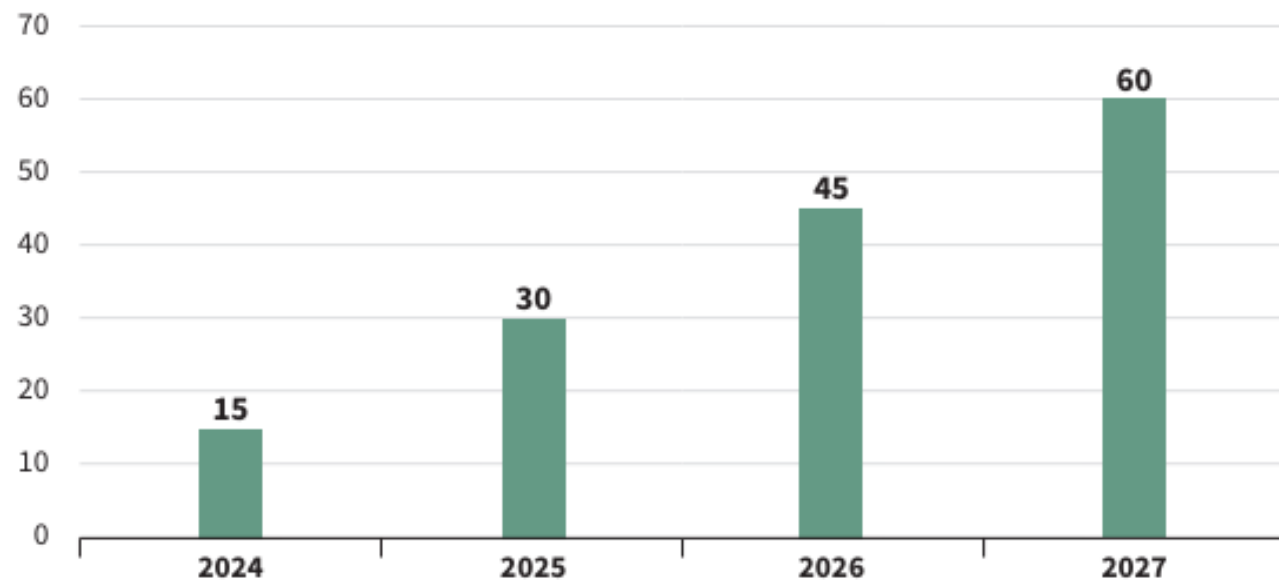
Obs.: Somatório, considerando o número global a ser alcançado ao final de cada ano, para o quadriênio 2024-2027

Fonte: SIOP.

Essa dimensão contempla as iniciativas previstas na Política Nacional de Gestão Territorial e Ambiental de Terras Indígenas – PNGATI**

3 Gestão territorial e ambiental indígena

Gráfico 07 – Número de IGATI em implementação

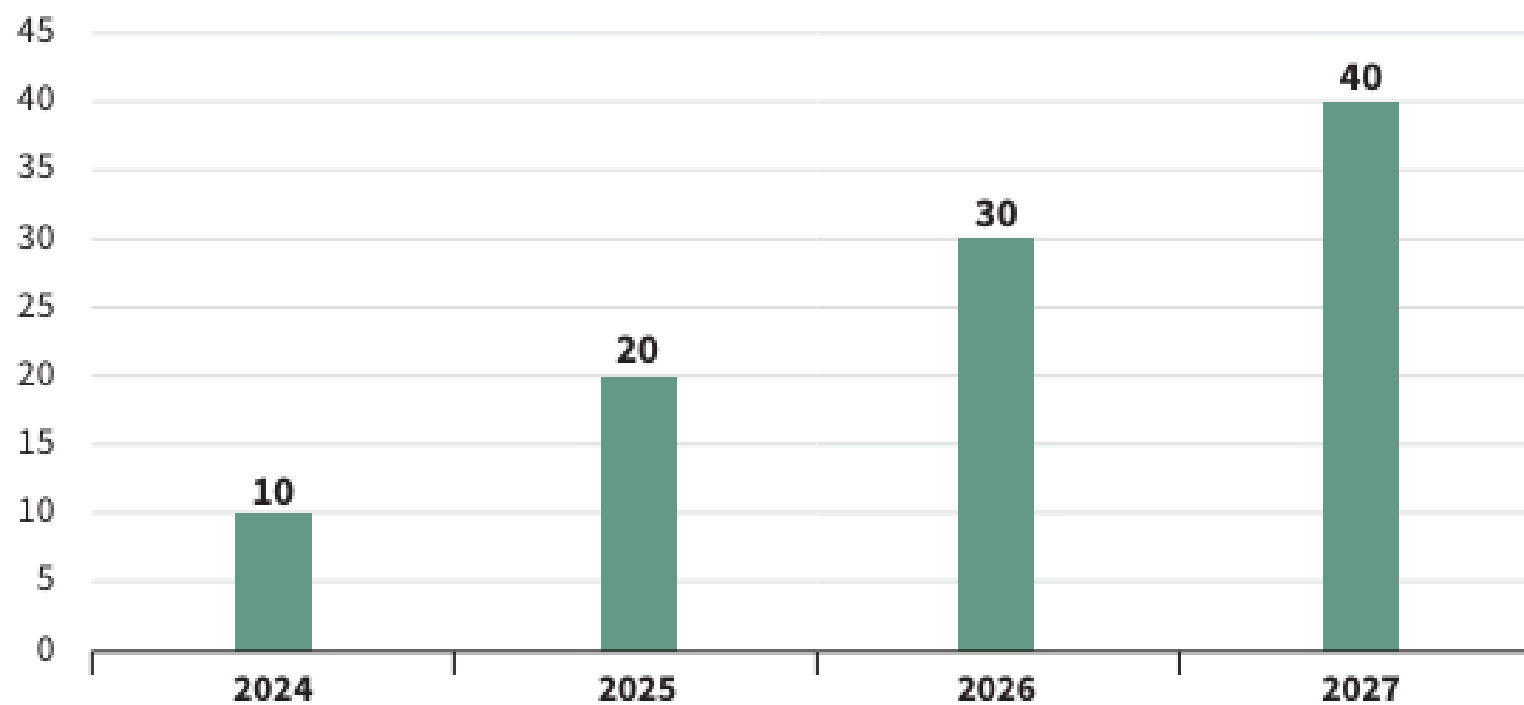


Fonte: SIOP.

** IGATI - Instrumentos de gestão ambiental e territorial de terras indígenas.

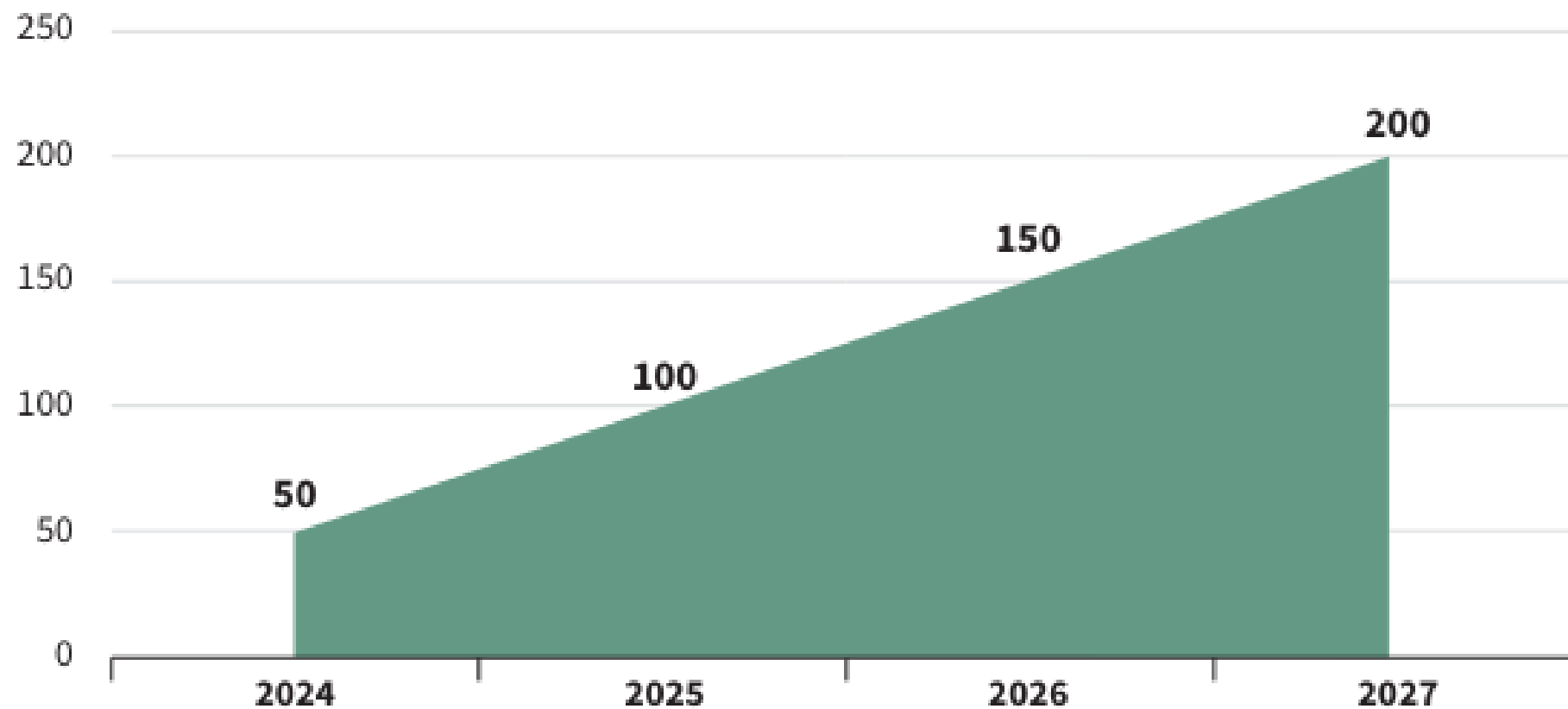


Gráfico 08 – Apoio à elaboração e revisão de IGATIs



Fonte: SIOP.

Gráfico 09 – Ações de apoio à recuperação ambiental em terras indígenas

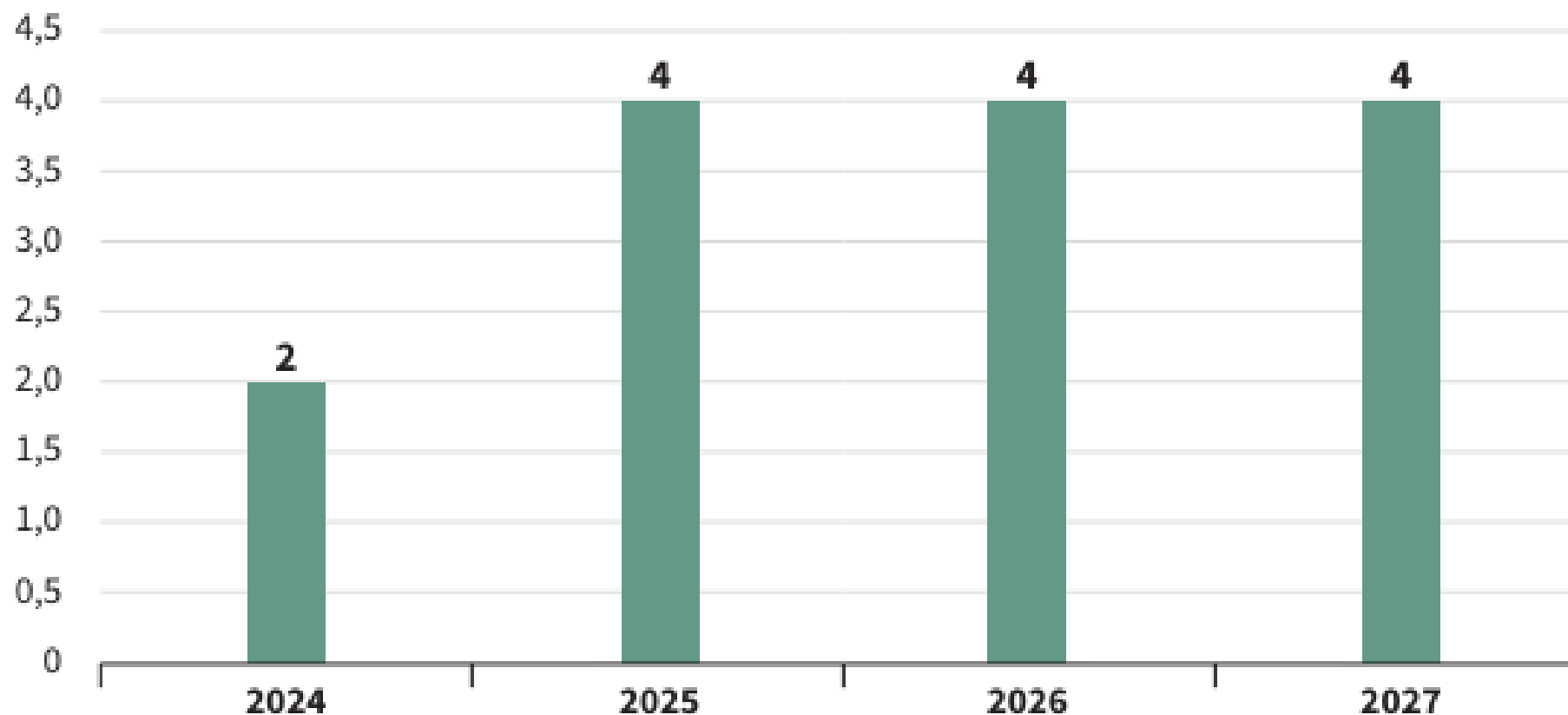


Obs.: Considerando o número total de hectares a ser alcançado ao final do quadriênio 2024-2027.

Fonte: SIOP.



Gráfico 10 – Aumento do número de tecnologias sociais desenvolvidas entre povos indígenas



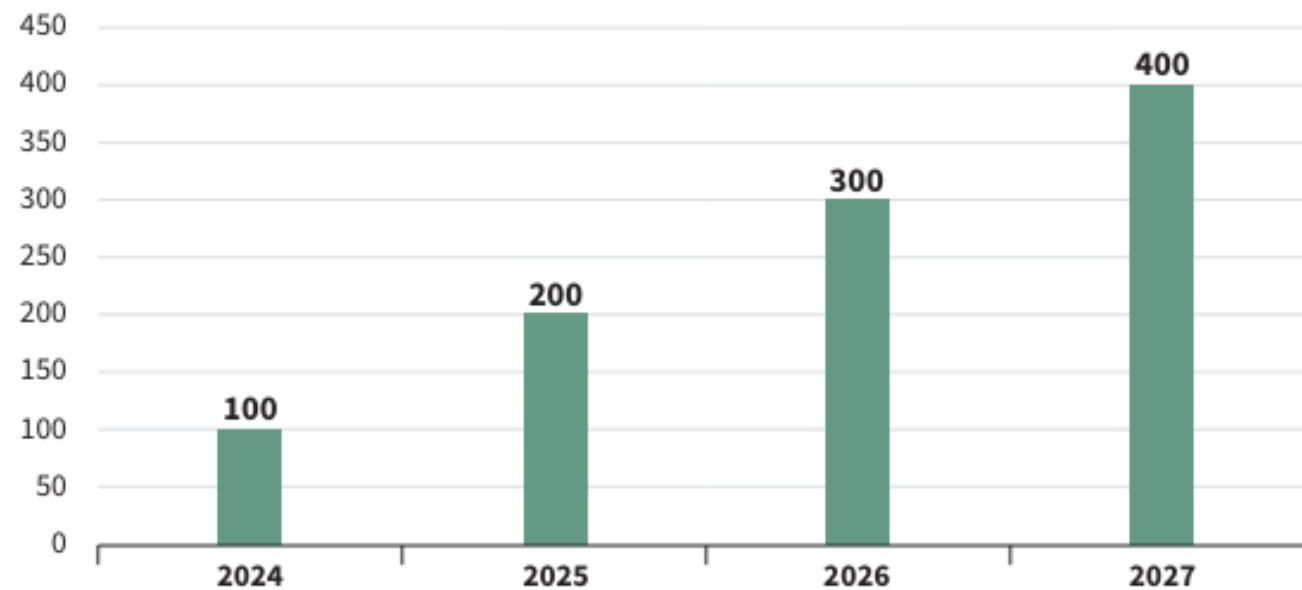
Fonte: SIOP.



4 Sociobioeconomia indígena

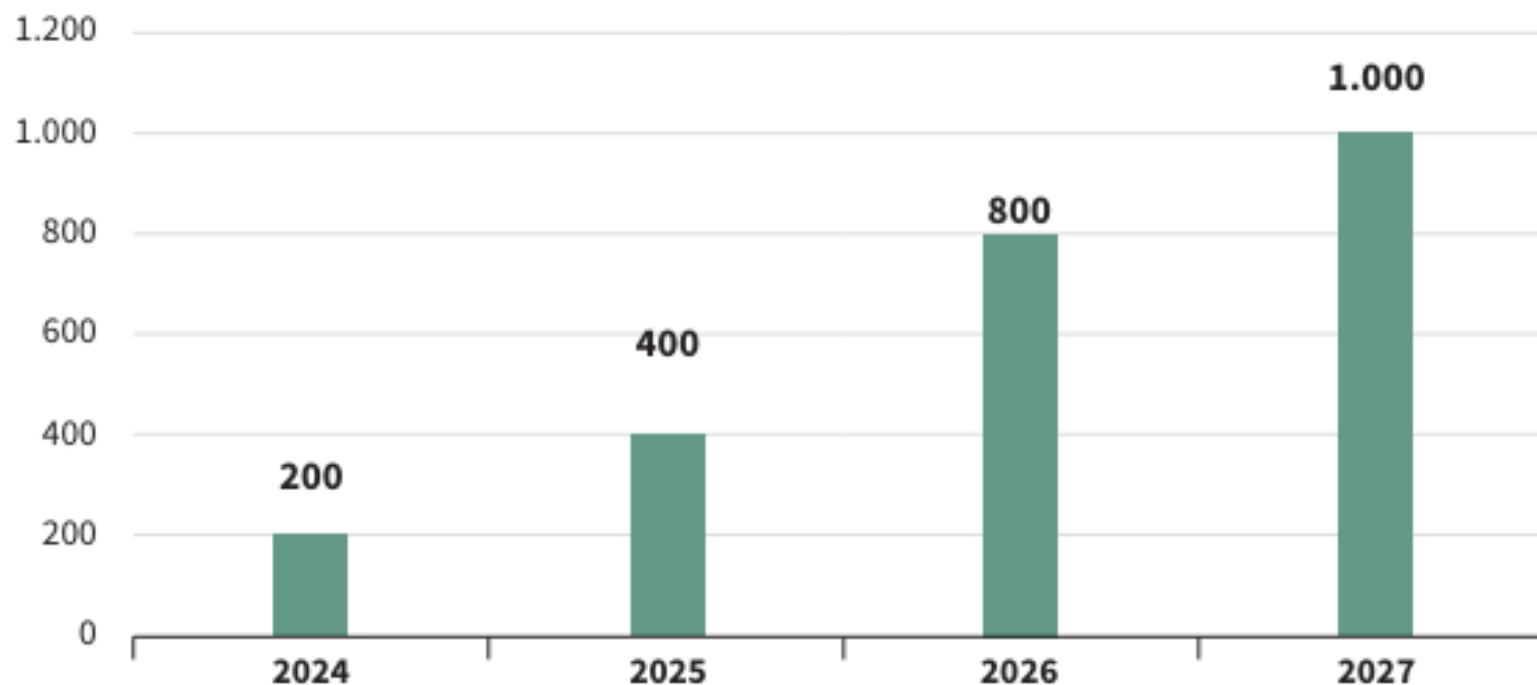


Gráfico 13 – Projetos de implantação e adequação de infraestrutura de produção, beneficiamento, armazenamento e transporte de produtos e serviços de sociobiodiversidade indígena



Fonte: SIOP.

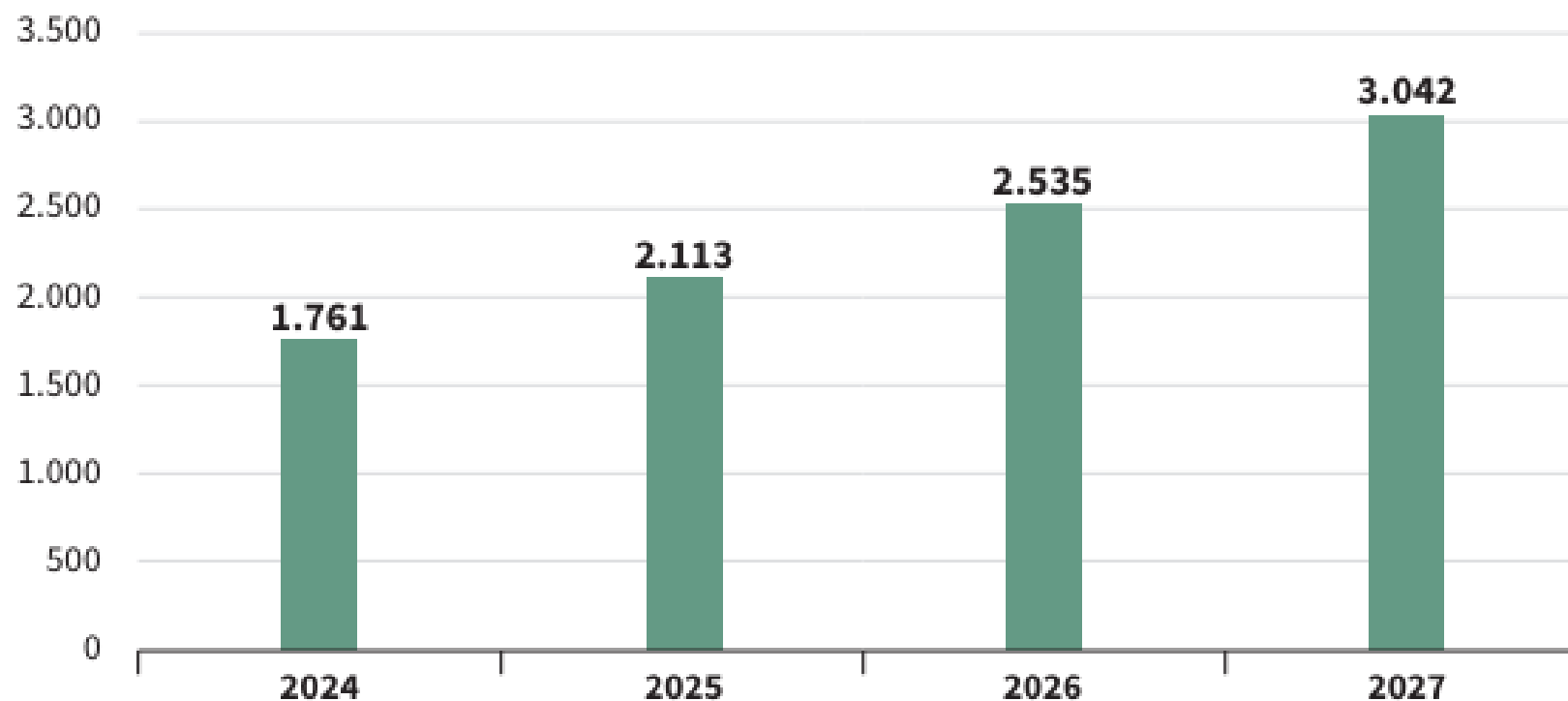
Gráfico 14 – Ampliação do número de negócios de bioeconomia de associações, cooperativas e empresas apoiados



Fonte: SIOP.

Obs.: Empresas, *startups*, associações, cooperativas e empreendimentos de agricultores familiares e Povos e Comunidades Tradicionais; Academia e Instituições de Pesquisa; Famílias Beneficiárias de Unidades de Conservação e Comunidades de Pescadores Artesanais. Considerando o número total de negócios apoiados a ser alcançado ao final do quadriênio 2024-2027.

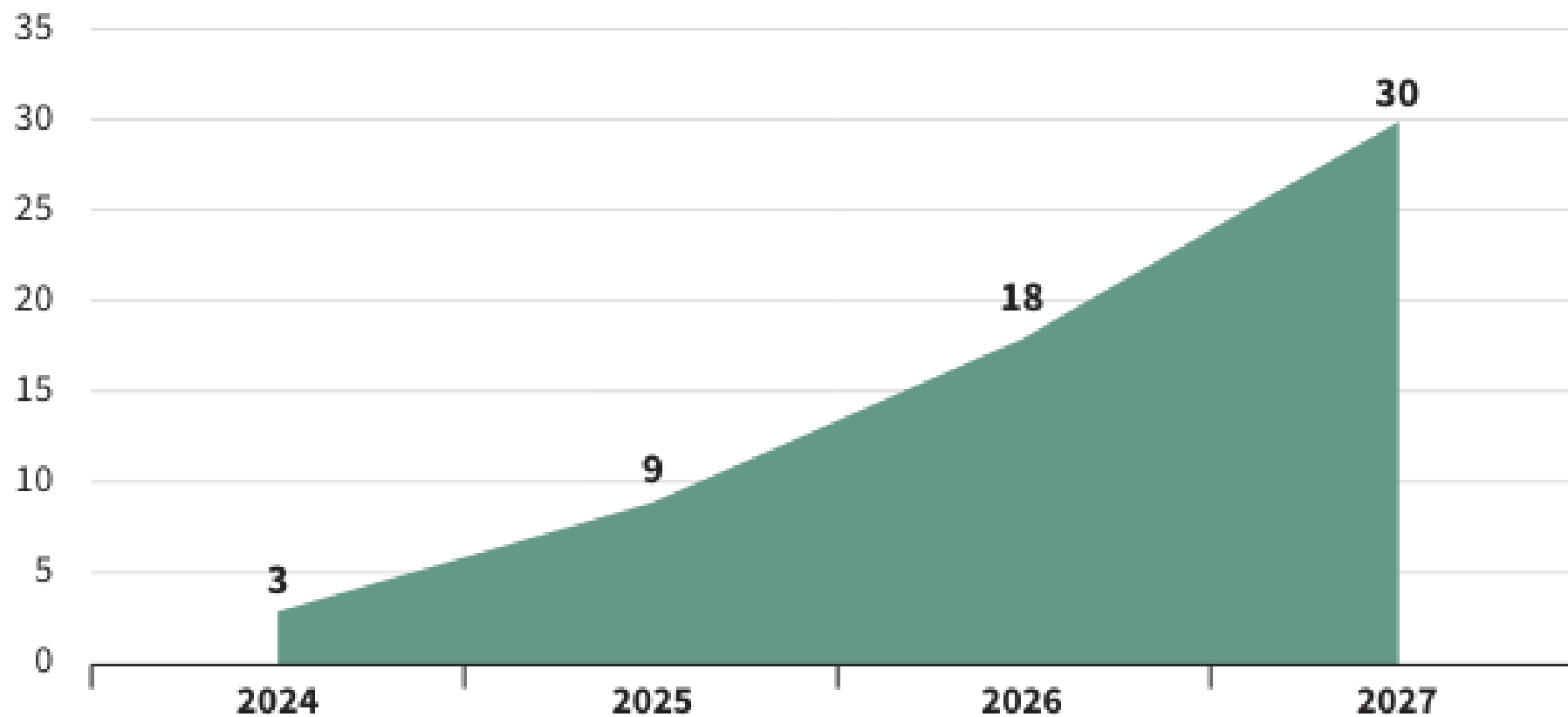
Gráfico 17 – Ampliação do número de agricultores e agricultoras familiares, povos e comunidades tradicionais beneficiados por projetos de estruturação socioprodutiva no âmbito da bioeconomia e da sociobiodiversidade



Fonte: SIOP.



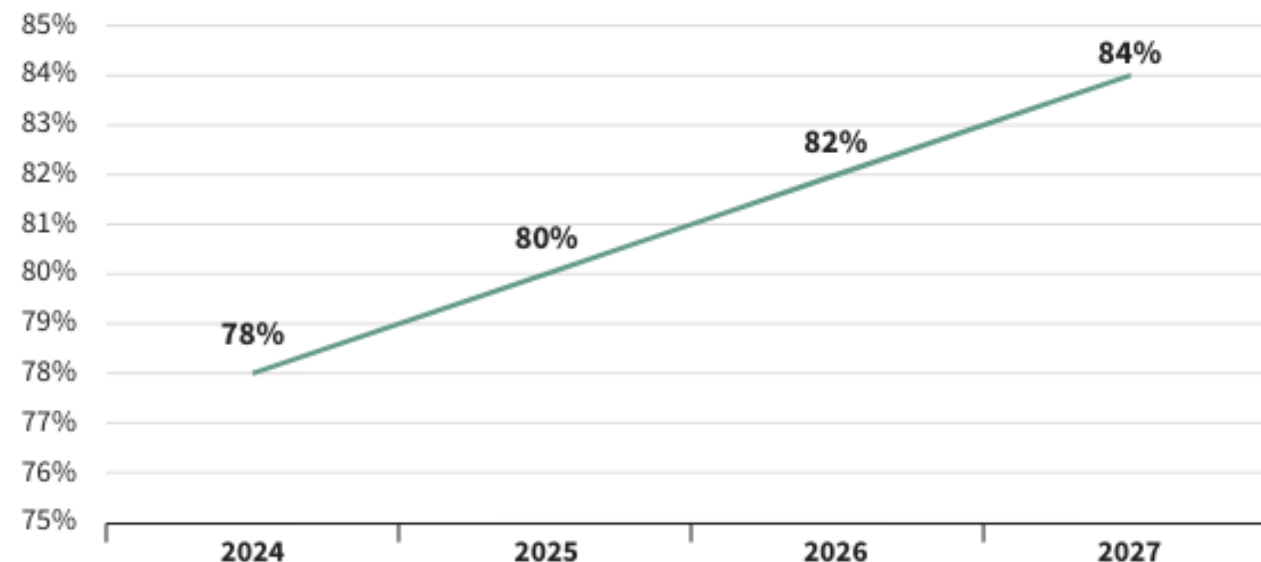
Gráfico 18 – Número acumulado de povos indígenas, povos e comunidades tradicionais e agricultores familiares (PICTAFs) beneficiados



Fonte: SIOP.

5 Saúde Indígena

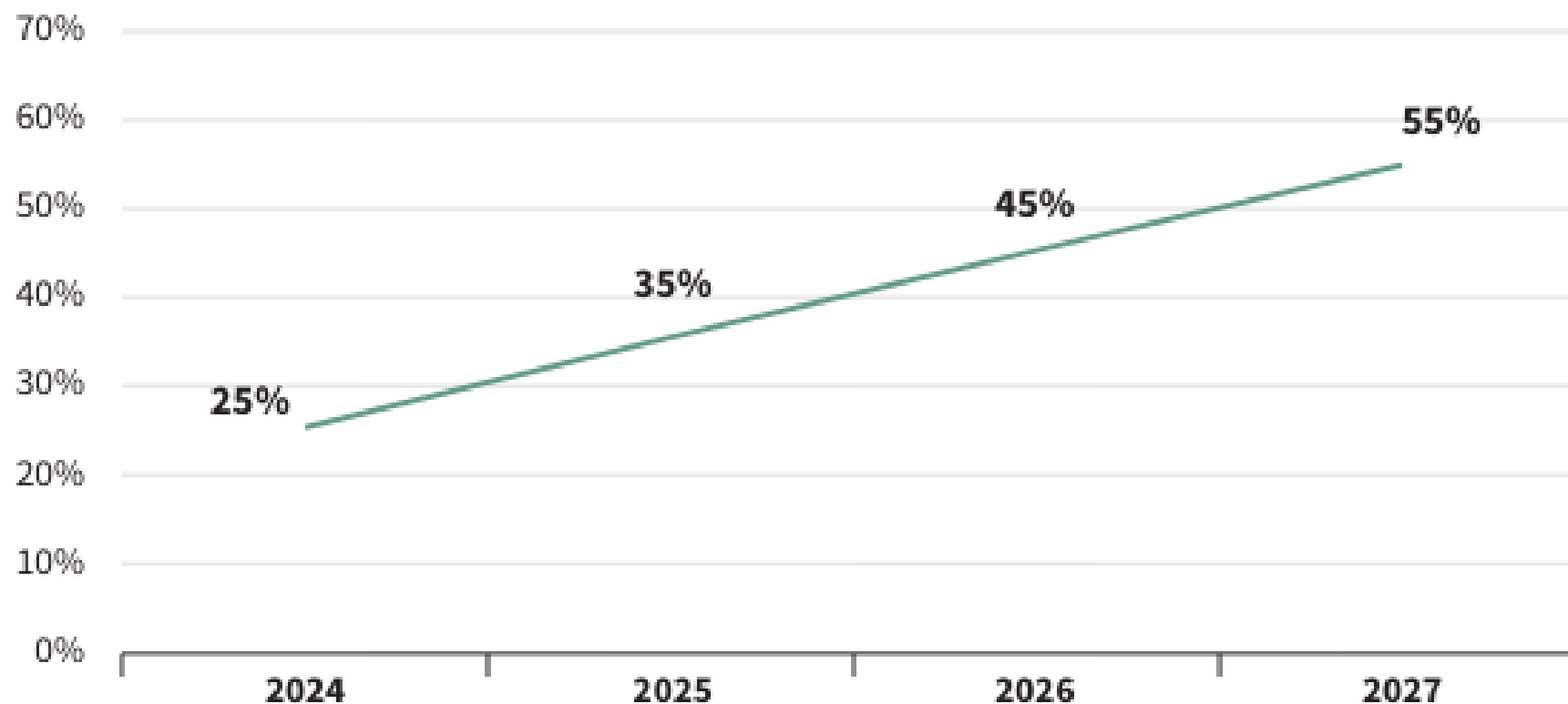
Gráfico 21 – Aumento do percentual de indígenas menores de um ano com esquema vacinal completo



Fonte: SIOP.

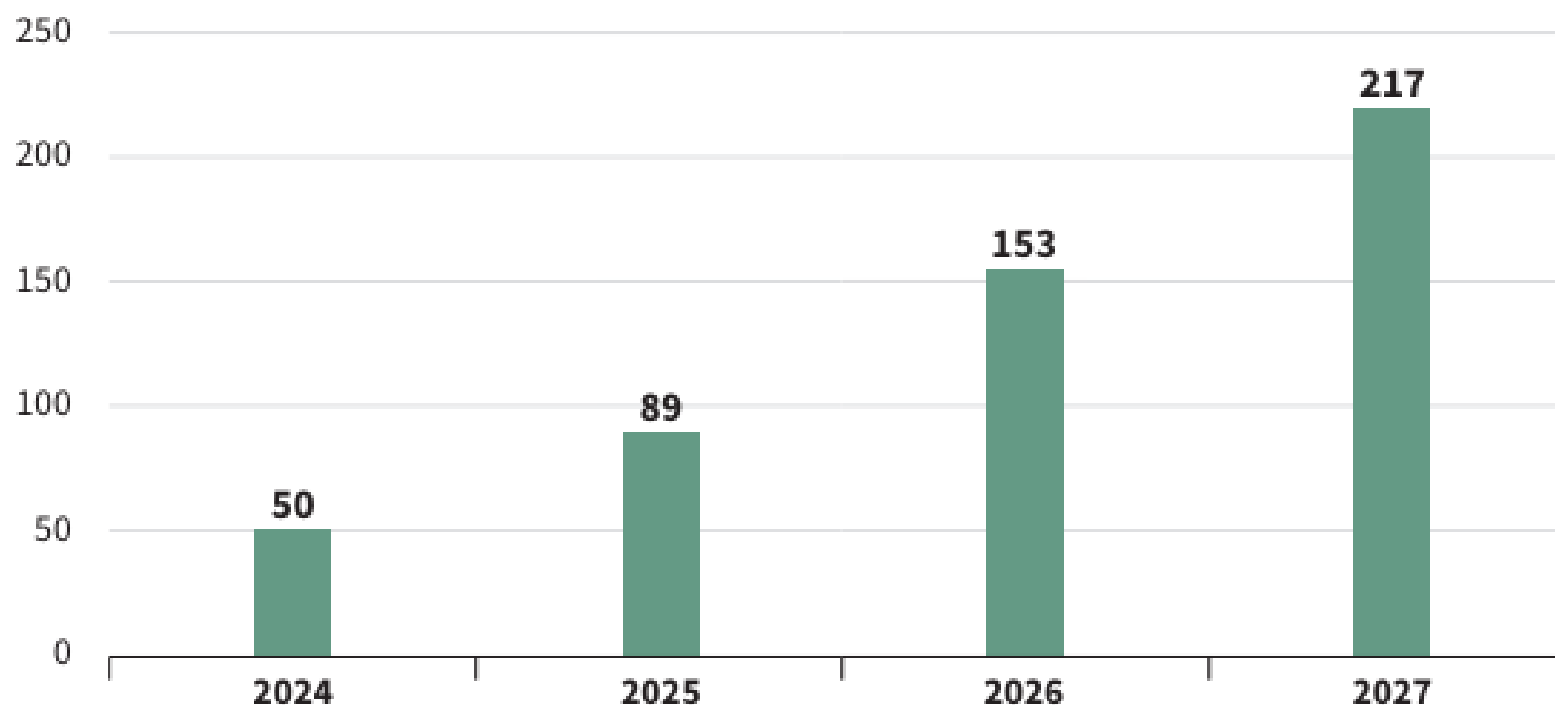
Até o fim do PPA, o objetivo é ampliar o percentual de crianças indígenas menores de 1 ano com no mínimo 6 consultas de crescimento e desenvolvimento, que, atualmente, é de 43,1% para 60%.

Gráfico 24 – Aumento no percentual de trabalhadores qualificados para atuação em contexto intercultural



Fonte: SIOP.

Gráfico 25 – Aumentar o número de aldeias com implantação de infraestruturas de abastecimento de água concluídas

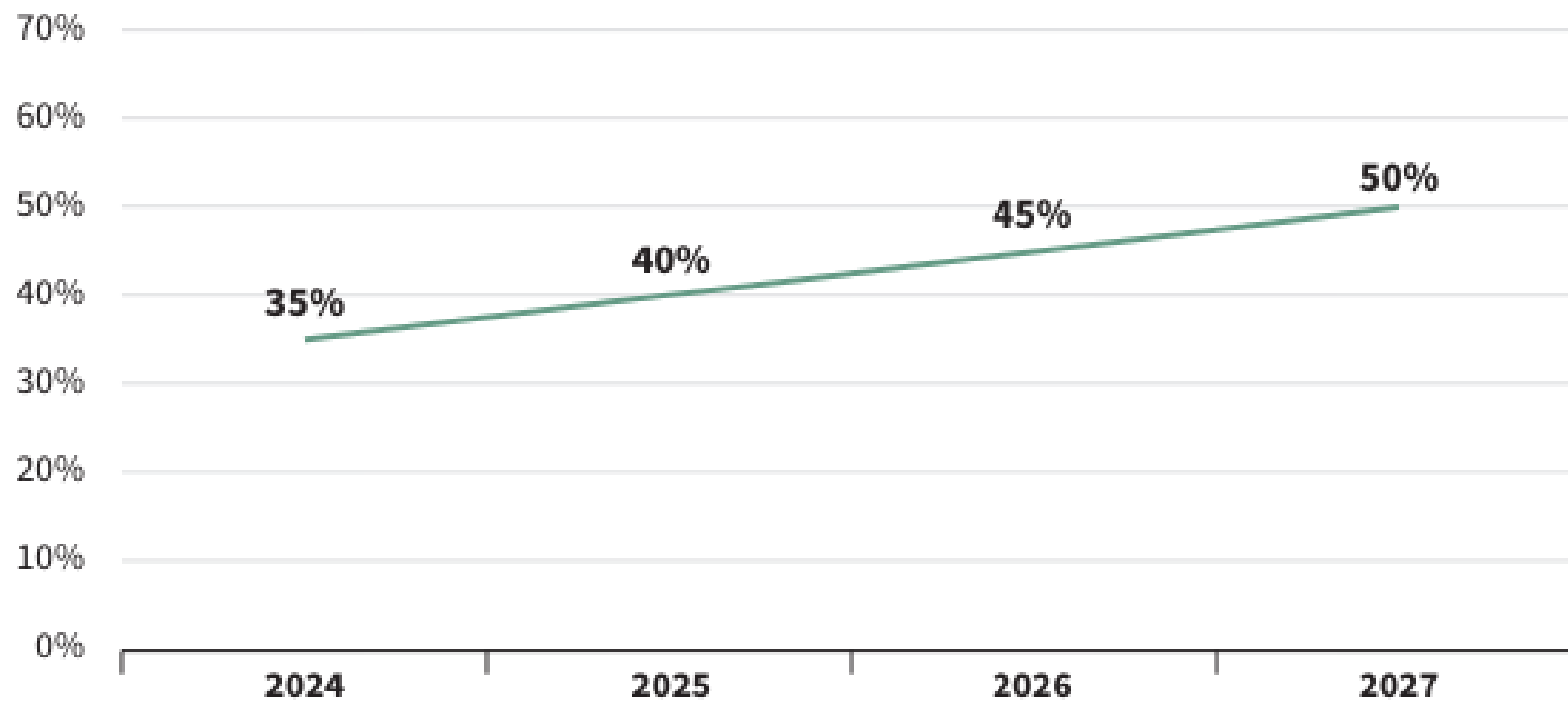


Obs.: Meta considera o somatório de aldeias com infraestrutura de abastecimento de água, ao total do quadriênio 2024-2027.

Fonte: SIOP.



Gráfico 26 – Ampliação do percentual de farmácias credenciadas por Unidade da Federação no Programa Farmácia Popular

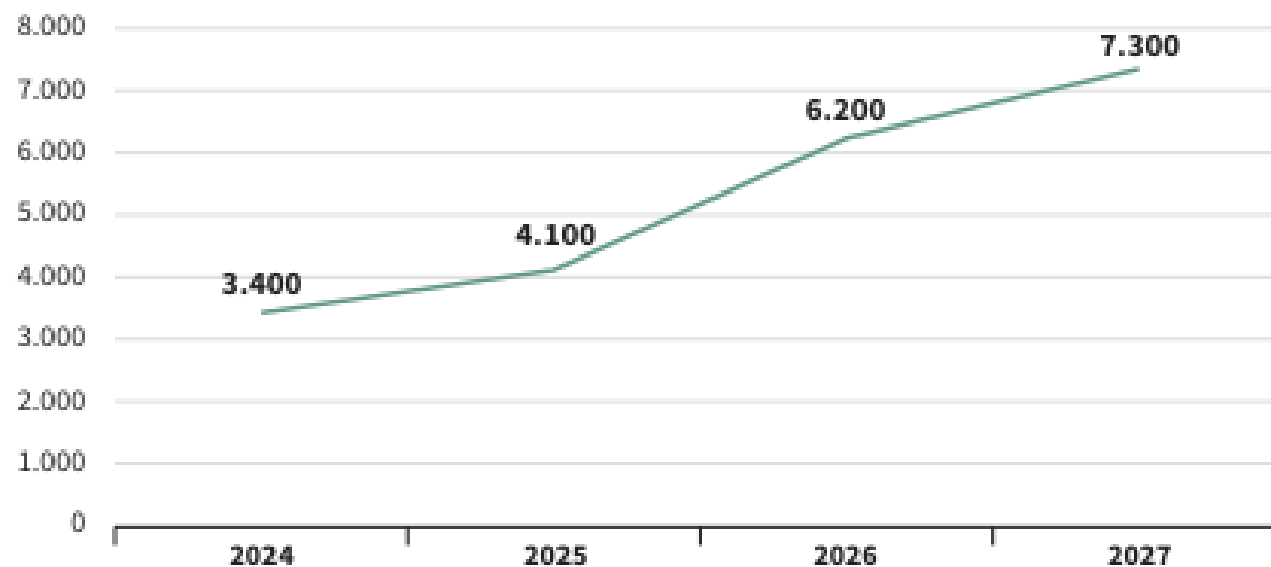


Fonte: SIOP.

6 Educação Indígena

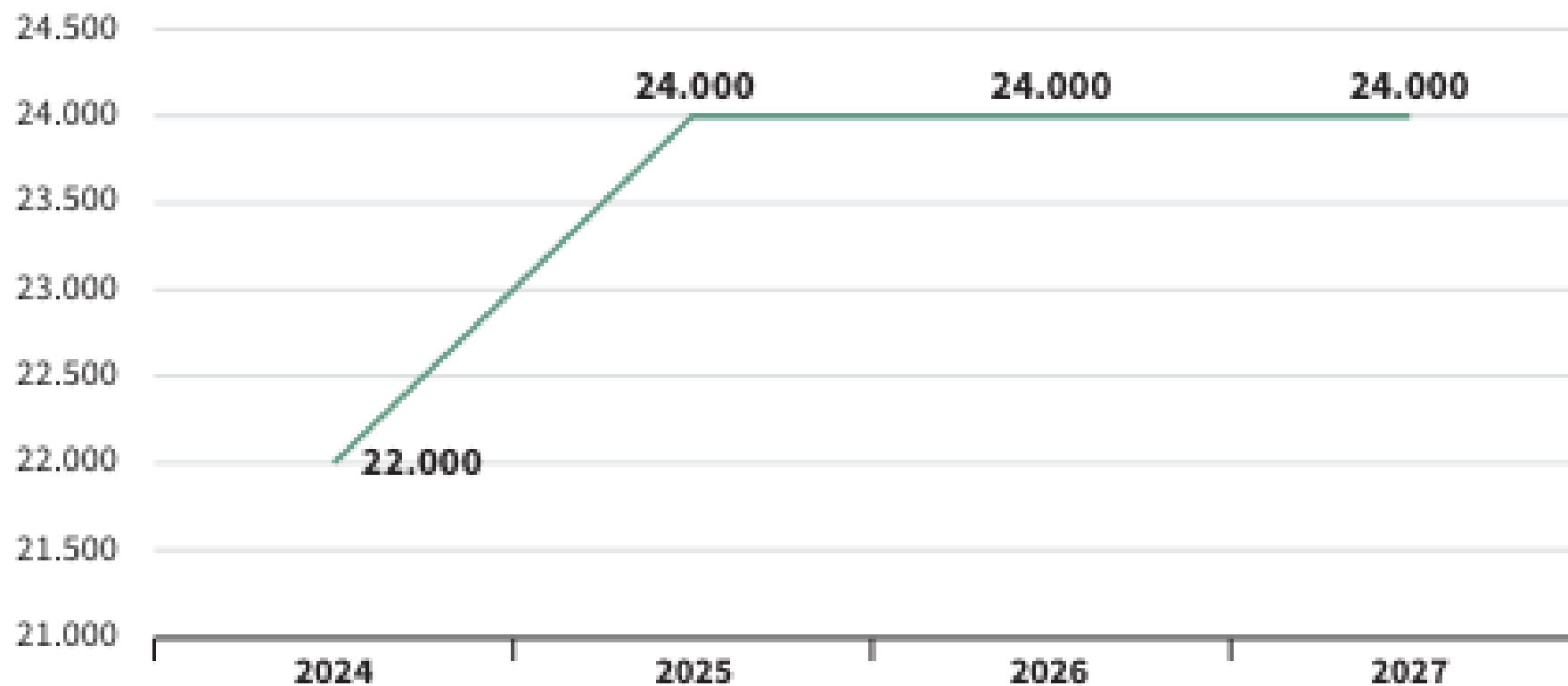


Gráfico 27 – Vagas em cursos de formação continuada em educação para as relações étnico-raciais, em educação em direitos humanos e em educação ambiental.



Fonte: SIOP.

Gráfico 30 – Ampliação do número de bolsas para permanência de estudantes indígenas, quilombolas e em situação de vulnerabilidade econômica



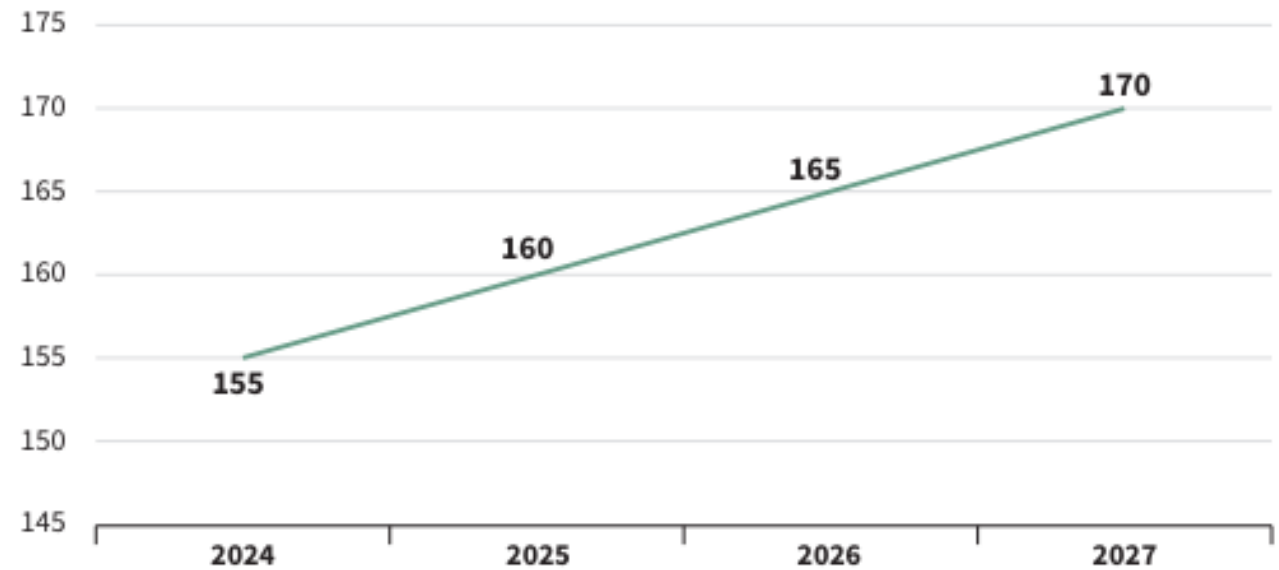
Fonte: SIOP.



7 Direitos Pluriétnicos Culturais e Sociais

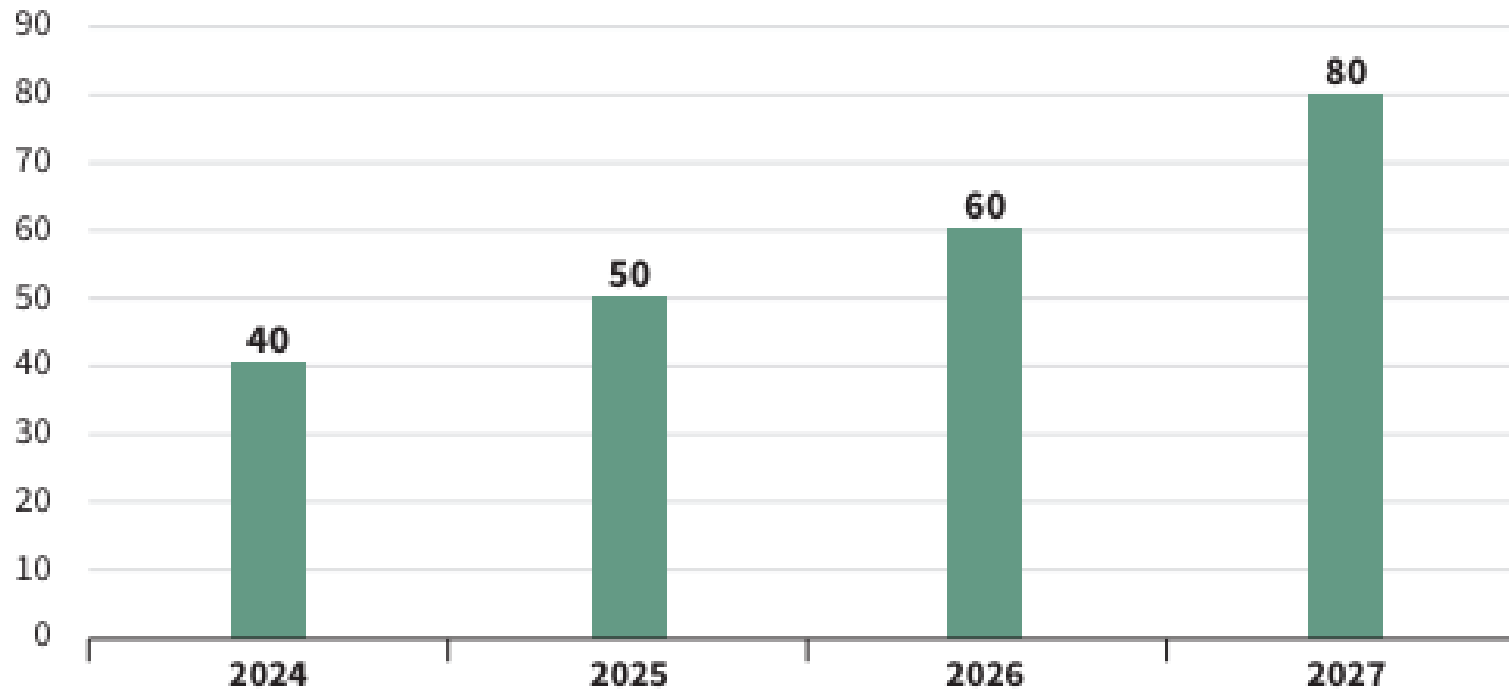


Gráfico 34 – Ampliação do número de povos indígenas contemplados por ações de salvaguarda do patrimônio linguístico e cultural



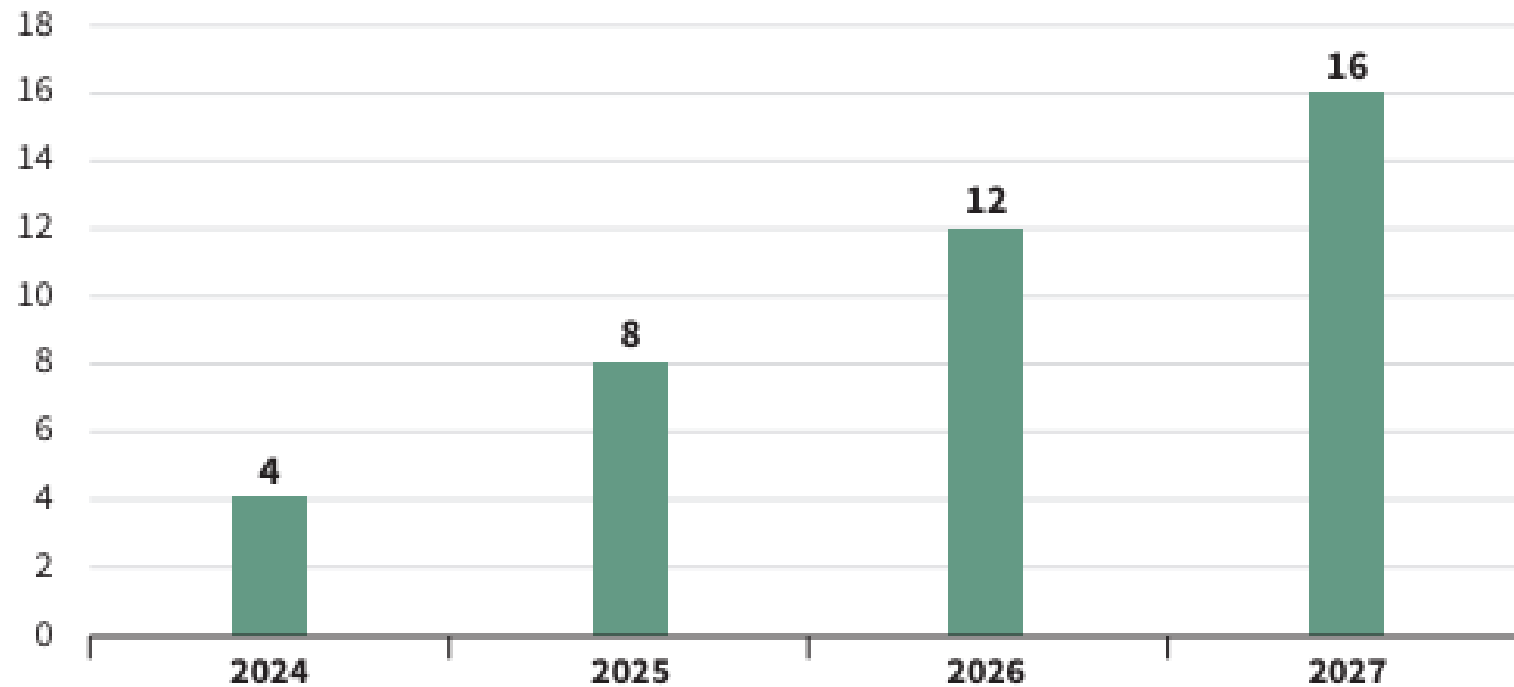
Fonte: SIOP.

Gráfico 35 - Implementação da cooficialização de línguas indígenas no Brasil. Números totais a serem alcançados ao final do quadriênio 2024-2027



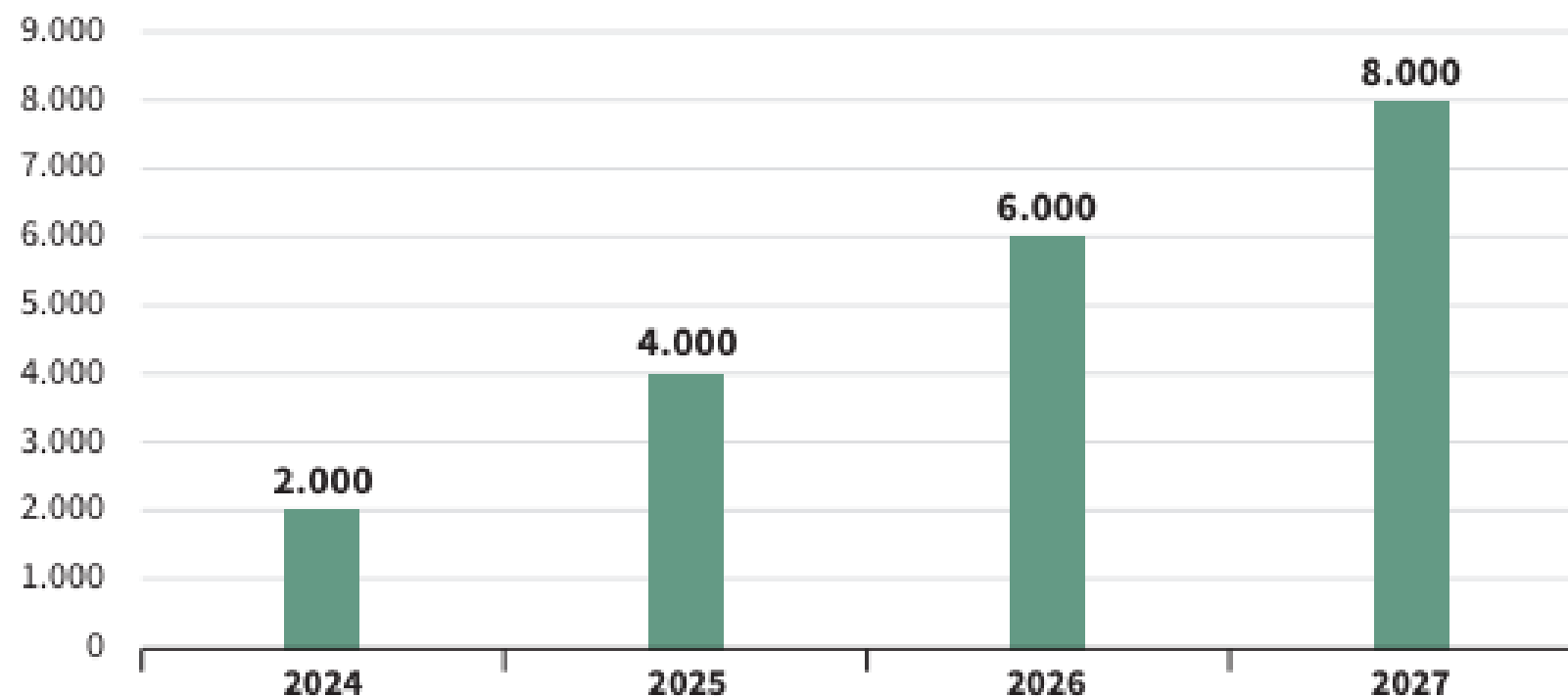
Fonte: SIOP.

Gráfico 36 – Apoio a projetos de preservação e valorização de saberes, culturas, línguas e memórias. Números totais a serem alcançados ao final do quadriênio 2024-2027



Fonte: SIOP.

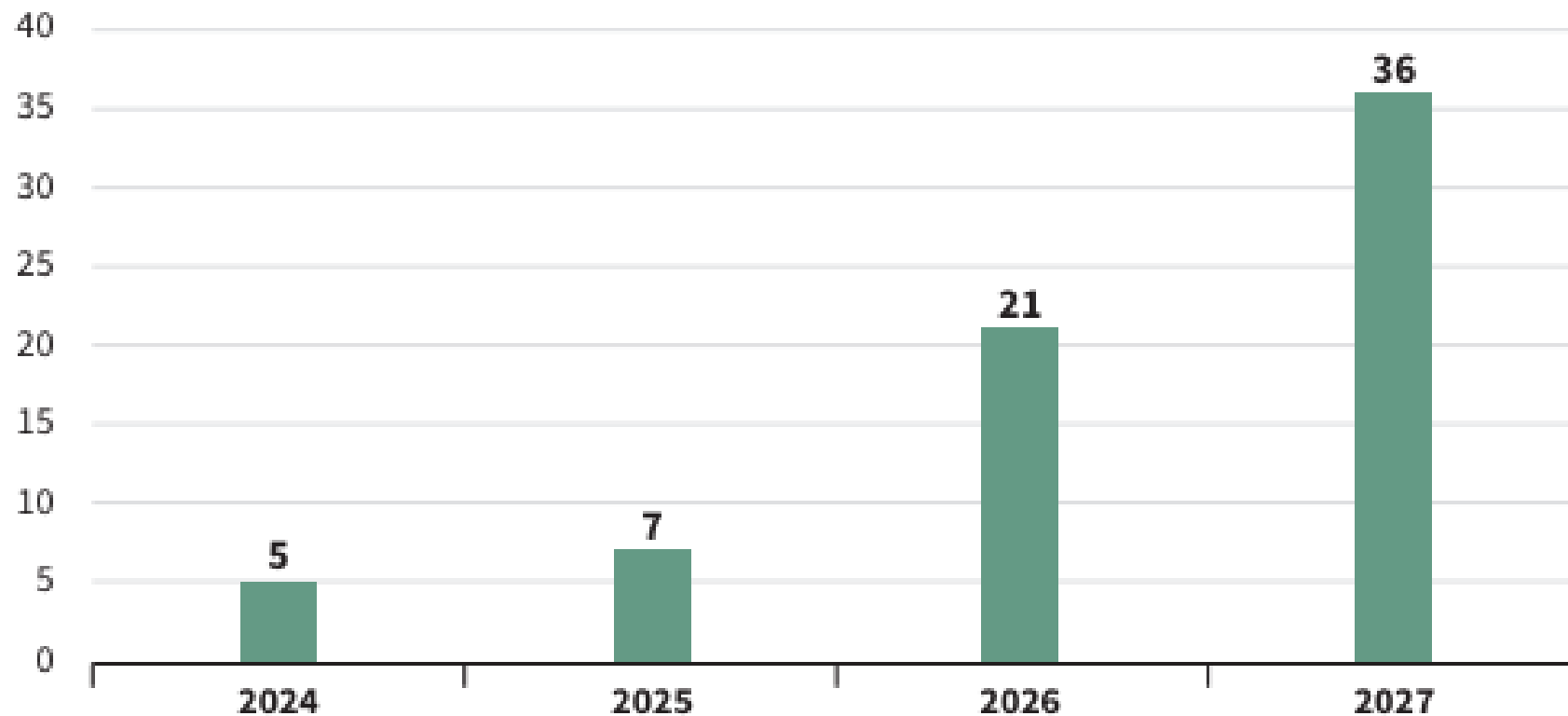
Gráfico 37 – Ampliação e diversificação dos acervos, de forma a contemplar a diversidade de povos indígenas. Números totais a serem alcançados ao final do quadriênio 2024-2027



Fonte: SIOP.

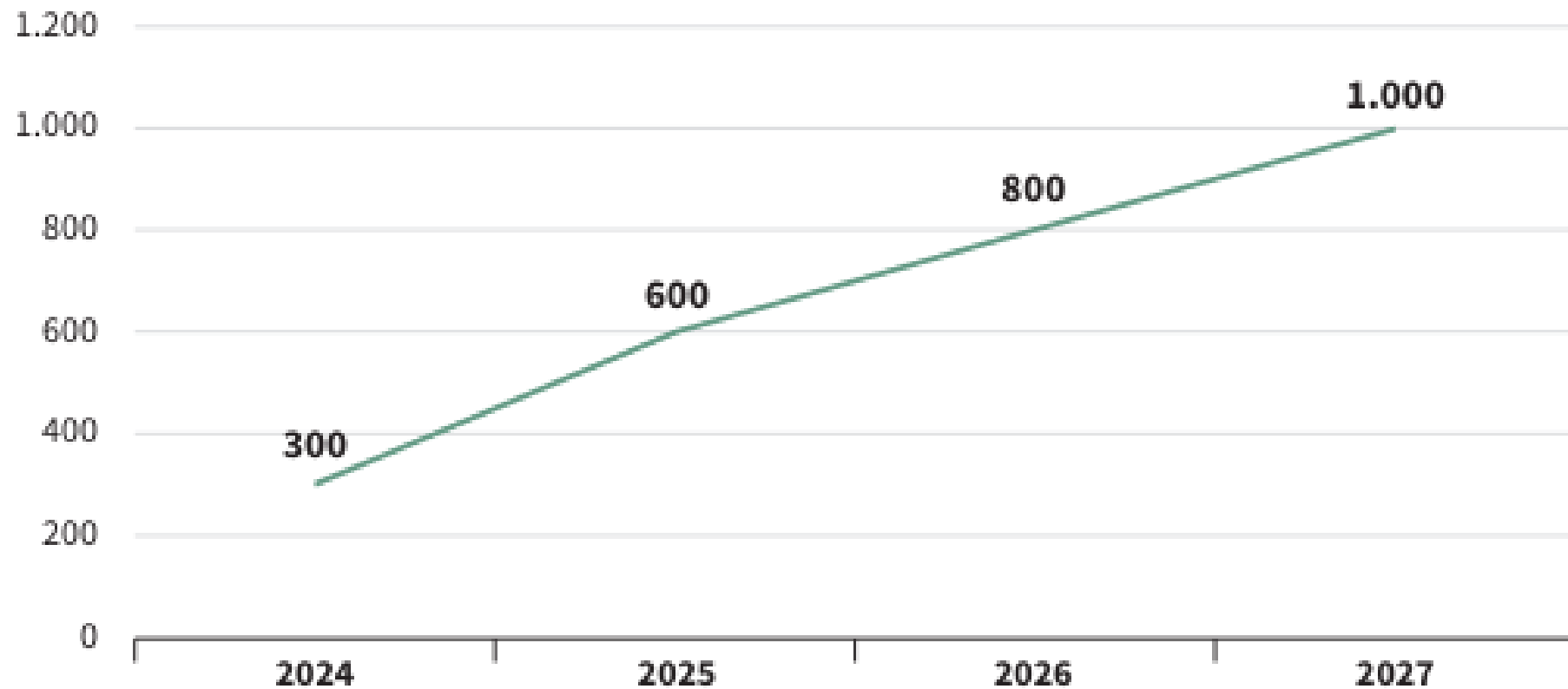


Gráfico 38 – Estruturação e consolidação de centros de referência indígenas



Fonte: SIOP.

Gráfico 39 – Inserção de intérpretes de línguas indígenas



Fonte: SIOP.

Expediente

Presidente da República

Luiz Inácio Lula da Silva

Ministra do Planejamento e Orçamento

Simone Tebet

Secretária Nacional de Planejamento

Virgínia de Ângelis Oliveira de Paula

Secretária Adjunta

Flávia Duarte Nascimento

Chefe de Gabinete

Riane Ribeiro Carvalho

Subsecretária de Coordenação do Sistema de Planejamento

Estela Alves de Medeiros

Subsecretária de Programas de Infraestrutura e Planejamento Territorial

Flávia Pedrosa Pereira

Subsecretário de Programas Sociais, Áreas Transversais e Multissetoriais e Participação Social

Danyel Iório de Lima

Subsecretário de Programas das Áreas Econômicas e Especiais

Hugo Torres do Val

Subsecretário de Planejamento de Longo Prazo

André Luiz Campos de Andrade

Assessores

Ariel Cecilio Garces Pares

Leonel Cerqueira Santos

Vinícius Pereira Andrade

Responsáveis Técnicos

Bernardo de Almeida Tannuri Laferté

Danielle Cavagnolle Mota

Lizandra Serafim

Mariana Meirelles Nemrod Guimarães

Priscila Carvalho Soares



República
Federativa
do Brasil

Plano Plurianual 2024-2027

SECRETARIA
NACIONAL DE
PLANEJAMENTO

MINISTÉRIO DO
PLANEJAMENTO
E ORÇAMENTO

