



Guia do Usuário Painel PPA Aberto

Brasília, 30 de dezembro de 2025

SECRETARIA
NACIONAL DE
PLANEJAMENTO

MINISTÉRIO DO
PLANEJAMENTO
E ORÇAMENTO

GOVERNO FEDERAL
BRASIL
UNIÃO E RECONSTRUÇÃO

Ministra do Planejamento e Orçamento

Simone Nassar Tebet

Secretário-Executivo

Gustavo José de Guimarães e Souza

Secretário de Orçamento Federal

Clayton Luiz Montes

Secretária de Assuntos Internacionais e Desenvolvimento

Viviane Vecchi Mendes Muller

Secretário de Monitoramento e Avaliação de Políticas Públicas e Assuntos Econômicos

Wesley Matheus de Oliveira

Secretário de Articulação Institucional

João Victor Villaverde de Almeida

Secretária Nacional de Planejamento

Virgínia de Ângelis Oliveira de Paula

Secretária-Adjunta Nacional de Planejamento

Flávia Duarte Nascimento

Chefe de Gabinete

Giselle Aranha Farias

Subsecretária de Coordenação do Sistema de Planejamento

Estela Alves de Medeiros

Subsecretário de Planejamento de Longo Prazo

Fabiano Chaves da Silva

Subsecretário de Programas Sociais, Áreas Transversais e Multissetoriais e Participação Social

Danyel Lório de Lima

Subsecretário de Programas das Áreas Econômicas e Especiais

Hugo Torres do Val

Subsecretária de Programas de Infraestrutura e Planejamento Territorial

Flávia Pedrosa Pereira

Assessoria

Andréa Curiacos Bertolini

Leonardo Jordão de Paiva

Gilberto Pompilio de Melo Filho

Mirian de Fátima Fiuza de Oliveira

Equipe Técnica de Planejamento Governamental

Adriana Marques Bento Ávalos

Alexandre Sergio Piovesan

Alice Utida Ferreira Mânica

Alyson Caninde Macedo de Barros

Ana Luiza de Menezes Delgado

Andréa Costa Magnavita

Andrea Talhofer Ricciardi

Antônio Araujo Ribeiro da Silva

Augusto Cesar Moraes Ribeiro

César Augusto Assis Mascarenhas de Oliveira

Cintia Beatriz Fonseca

Claudio Alexandre de Area Leão Navarro

Daniel Souza Coelho

Danielle Cavagnolle Mota

David Cabral Macedo

David Meister

Diego dos Santos Fernandes

Dorotea Blos

Edilson Almeida de Souza

Eduardo Augusto de Abreu Costa

Erick Fagundes Ribeiro

Fabio Régis Sparremberger

Gabriel Pietro Siracusa

Gabriel Silva Lima

Guilherme dos Santos Floriani

Hermann Moraes Mirindiba

Ismael Damasceno Pavani

Jeaner Luis de Paula Silva

João Batista Alves de Carvalho

João Carlos Gonçalves Barreto

Juliano Pestana de Aragão

Laércio Barros Rodrigues

Livia de Resende Andrade

Luzia Maria Cavalcante de Melo

Maíra Murrieta Costa

Mara Helena Sousa

Marcelo Aguiar Cerri

Marcelo de Macedo Reis

Márcia Ribeiro Fantuzze Dias

Marco Antonio de Oliveira

Mariana Meirelles Nemrod Guimarães

Pedro Emílio Pereira Teodoro

Pollyana Santana Guimarães

Priscila Carvalho Soares

Rafael Henrique Cerqueira

Rafael Martins Neto

Rafael Pereira Torino

Raianne Xavier de Alcântara Horovits

Raquel Braga Barreto Sampaio

Ricardo Almeida de Carvalho

Ricardo Dislich

Rodolfo Marques Santos

Rodrigo Adriano Machado Varela

Rodrigo Correa Ramiro

Talita Almeida Dantas

Thomaz Fronzaglia

Valéria Cristina Passos Valentim

Welton Batista de Barros

Yriz Soares da Silva

Estagiários

Laís Matias da Silva

Sofia Souza Fontes

Responsáveis Técnicos

Antônio Araujo Ribeiro da Silva

César Augusto Assis Mascarenhas de Oliveira

Cintia Beatriz Fonseca

Cláudio Alexandre de Arêa Leão Navarro

Daniel Souza Coelho

Estela Alves de Medeiros

Hermann Moraes Mirindiba

Jeaner Luis de Paula Silva

João Batista Alves de Carvalho

Rafael Martins Neto

Considerações Iniciais

Com foco na promoção da transparência, o Ministério do Planejamento e Orçamento, através da Secretaria Nacional de Planejamento - Seplan, lançou no final de agosto de 2024 o **PPA Aberto**, uma plataforma com navegação interativa que permite ao cidadão acompanhar de perto a execução dos programas que integram o Plano Plurianual (PPA) 2024-2027.

O objetivo da iniciativa é democratizar o acesso à informação, promovendo maior transparência e oferecendo uma plataforma ampla de consulta e monitoramento do PPA vigente. O painel aproxima a sociedade do governo, aprimorando o controle social e a disponibilidade de informação.

No painel é possível acessar informações detalhadas sobre os programas do PPA, bem como acompanhar o desempenho e execução das metas de entregas e o alcance dos seus objetivos. Como se trata de uma ferramenta nova, surge também a necessidade em elaborar um documento para orientar e instruir os usuários. Nessa perspectiva, a experiência do cidadão ao navegar pelo Painel PPA Aberto se torna mais clara, fluída e eficiente.

O presente **Guia do Usuário do Painel PPA Aberto** consiste em um documento orientador voltado 100% para os usuários do Painel e objetiva:

- apresentar as principais funcionalidades disponibilizadas na ferramenta;
- informar sobre o conteúdo e os conceitos apresentados na plataforma;
- guiar o usuário e discutir a navegabilidade dentro do Painel;
- responder eventuais dúvidas e questionamentos em relação ao PPA Aberto;
- estabelecer contatos para envio de dúvidas, sugestões, relato de erros, entre outros.

Bem-vindo(a) ao Guia do Usuário do Painel PPA Aberto!

Sumário

1. Telas de Navegação do Painel PPA Aberto	6
1.1. Página Inicial	6
1.1.1. Visão Geral.....	6
1.1.2. Como acessar a página inicial?.....	7
1.2. Grandes Números	8
1.2.1. Visão Geral.....	8
1.2.2. Opções de Filtros.....	8
1.2.3. Visualizações.....	9
1.3. Dimensão Estratégica	13
1.3.1. Visão Geral.....	13
1.3.2. Visualizações.....	13
1.4. Programas Finalísticos	14
1.4.1. Visão Geral.....	14
1.4.2. Visualizações.....	14
1.4.3. Como navegar por um programa finalístico	16
1.5. Agendas Transversais	18
1.5.1. Visão Geral.....	18
1.5.2. Opções de Filtros.....	18
1.5.3. Visualizações.....	19
1.6. Prioridades	21
1.6.1. Visão Geral.....	21
1.6.2. Opções de Filtros.....	22
1.6.3. Visualizações.....	22
1.7. Objetivo de Desenvolvimento Sustentável - ODS	24
1.7.1. Visão Geral.....	24
1.7.2. Opções de Filtros.....	25
1.7.3. Visualizações.....	26
1.8. Planos Regionais de Desenvolvimento	28
1.8.1. Visão Geral.....	28

1.8.2. Opções de Filtros.....	28
1.8.3. Visualizações.....	29
1.9. Regionalização de Metas dos Objetivos Específicos	31
1.9.1. Visão Geral.....	31
1.9.2. Visualizações.....	31
1.10. Regionalização de Metas das Entregas	32
1.10.1. Visualizações.....	32
1.11. Desagregação de Metas dos Objetivos Específicos por Público- alvo.....	33
1.11.1. Visão Geral.....	33
4. Conceitos do PPA 2024-2027.....	35
5. Perguntas Frequentes	39
5.1. Qual é o Público-alvo do Painel?	39
5.2. Qual o melhor roteiro para visualização de um programa?	39
5.3. Como funcionam as pesquisas por texto livre?.....	39
5.4. Qual a periodicidade de atualização dos dados disponíveis?	40
5.5. O Painel PPA Aberto está finalizado?.....	41
6. Contato	41


1. Telas de Navegação do Painel PPA Aberto

1.1. Página Inicial

1.1.1. Visão Geral

A página inicial do Painel é destinada para a apresentação e contextualização dos programas finalísticos do PPA 2024-2027, exibição de grandes números, sistema de filtragem por ano e dados do monitoramento. Vejamos a estrutura geral:

Na caixa Verde é apresentado o logotipo do Painel PPA Aberto. Funciona como um botão de “Home” para o usuário voltar para a página inicial.



> Página Inicial

Na caixa Amarela há o ícone de uma casa que também funciona como link para a página inicial.

Na caixa Azul é apresentado o filtro por ano do PPA 2024-2027. Os botões filtram todos os dados da página inicial.

Ao passar o mouse sobre o ícone de informação, é exibida a data de atualização dos programas e do monitoramento.

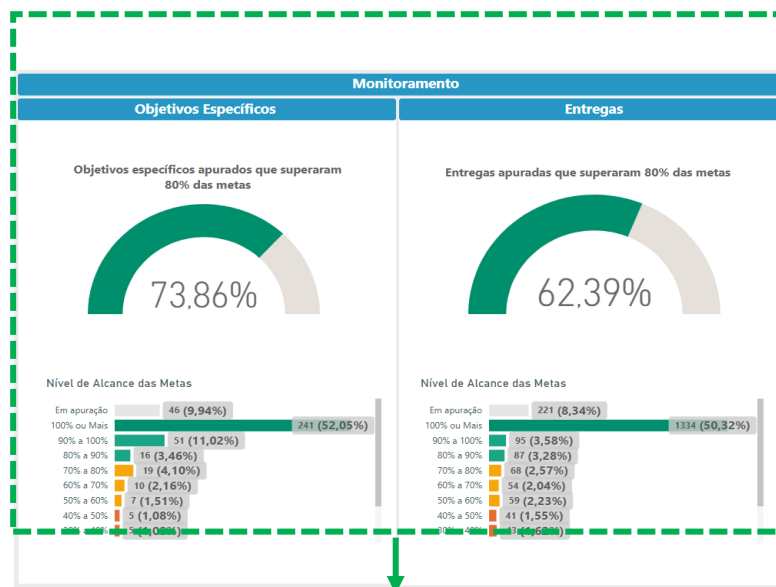
Dados Gerais									
R\$12,33 Tri	R\$2,79 Tri	88	463	2651	34	5	5	18	
Valores Globais PPA	Valores Globais/Ano	Programas	Objetivos Específicos	Entregas	Órgãos	Agendas	Prioridades	ODS	

Na caixa Laranja está disponível a soma dos valores globais dos programas nos 4 anos do Plano Plurianual, o valor global por ano, e as quantidades de programas, objetivos específicos, entregas, órgãos responsáveis pelos programas finalísticos, agendas, prioridades e objetivos de desenvolvimento sustentável (ODS).

Com exceção dos valores globais de PPA, todos os valores dos cartões de dados gerais mudam a p

Na caixa Vermelha está disponível um **menu de navegação** que leva para cada página de informações do PPA.

Obs.: Para obter uma explicação sobre cada página, o usuário deve passar o mouse em cima do respectivo ícone de informação ao lado direito.



Na caixa Verde, são apresentados os dados referentes ao monitoramento dos programas finalísticos, filtrados por ano, especificamente acerca dos objetivos específicos e entregas.

Na parte superior, visualizam-se os gráficos de indicadores que mostram a porcentagem de objetivos específicos e entregas que superaram 80% das metas.

Já na parte inferior, gráficos de barras empilhadas detalham o nível de alcance das metas, tanto em termos percentuais quanto numéricos.

1.1.2. Como acessar a página inicial?

A página inicial do PPA Aberto é a primeira página a ser exibida quando o usuário abre o painel. O link do painel está disponível no site do Ministério do Planejamento e Orçamento, basta clicar na imagem na cor verde que aparece no meio da página do site.

objetivos e as metas da administração pública federal, contemplando as despesas de capital (como, por exemplo, os investimentos) e outras delas decorrentes, além daquelas relativas aos programas de duração continuada. O PPA é estabelecido por lei, com vigência de quatro anos. Ele se inicia no segundo ano de mandato de um presidente e se prolonga até o final do primeiro ano do mandato de seu sucessor.

A partir da elaboração do PPA, o Poder Executivo propõe o projeto de lei do Plano Plurianual Federal ao Congresso Nacional até quatro meses antes do encerramento do primeiro ano de mandato do presidente. O novo Plano é então avaliado e votado pelos congressistas e, posteriormente, sancionado pelo Presidente da República. O PPA é o instrumento responsável por nortear anualmente a elaboração da Lei de Diretrizes Orçamentárias (LDO) e a Lei Orçamentária Anual (LOA).

A Constituição Federal determina também que os planos e programas nacionais, regionais e setoriais sejam elaborados em consonância com o PPA.



Maior participação social da história do Brasil na elaboração de uma lei do ciclo orçamentário para o governo federal



Fórum Interconselhos

- 3 fóruns
- 36 conselhos nacionais representados



Plenárias Estaduais


- 27 Capitais brasileiras | **mais de 34 mil** participantes
- 309 movimentos/organizações apresentaram suas demandas e defenderam propostas



Plataforma Brasil Participativo

- 4.087.540 Acessos
- 1.419.729 Participantes
- 1.529.826 Votos
- 8.254 Propostas

Fonte: Secretaria Geral - Presidência da República



- Site da Secretaria Nacional de Planejamento - MPO: [Clique Aqui](#).
- Painel PPA Aberto: [Clique Aqui](#).

1.2. Grandes Números

1.2.1. Visão Geral

A página de Grandes Números do Painel é destinada ao detalhamento dos programas finalísticos do PPA 2024-2027. Aqui encontram-se diversas visualizações e opções de filtros que permitem ao usuário observar o PPA vigente com elevada granularidade, conforme veremos a seguir.

1.2.2. Opções de Filtros

Além do filtro por ano, temos à disposição os seguintes filtros: eixo estratégico, órgão responsável, agendas, prioridades e ODS.

2024	2025	2026	2027
------	------	------	------

Eixo do PPA	▼
Órgão	▼
Agendas	▼
Prioridades	▼
ODS	▼

Na caixa **Laranja**, temos a opção de filtrar os programas finalísticos por ano. Ao clicar sobre o botão de um ano específico, todas as visualizações da página refletem os dados daquele respectivo ano.

Para visualizar os dados agregados dos quatro anos do PPA, basta dar mais um clique no botão do ano selecionado.

Na caixa **Roxa** estão disponíveis as demais opções de filtros dos programas. Para visualizar cada item do filtro desejado, clique no ícone de seta para baixo, que abrirá o menu de seleção do respectivo filtro.

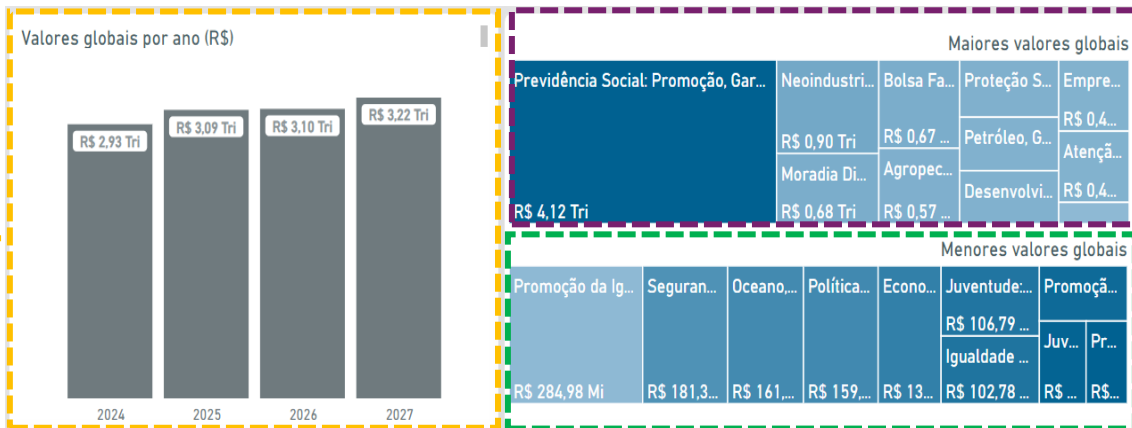
Note que é possível **selecionar mais de um item e/ou filtro**, para visualização dos dados.

Para limpar a seleção de todos os itens selecionados de um filtro, passe o mouse sobre o filtro e clique no ícone de borracha que vai aparecer.

Caso queira limpar um item específico, basta clicar no ícone “x” do item que deseja retirar da visualização.

1.2.3. Visualizações

A seguir detalharemos cada uma das visualizações da página Grandes Números do PPA 2024-2027.



Na caixa **Verde** estão disponíveis os programas com os dez **menores** valores globais. Os dados podem se referir aos quatro anos do PPA ou podem ser filtrados por ano, conforme vimos no tópico anterior.

Além do ano, o visual também pode ser filtrado pelas demais opções de filtro.

Caso o usuário queira **filtrar os demais gráficos por programa sem selecionar a tabela**, basta clicar no retângulo correspondente do visual.

Passar o mouse em cima dos retângulos do visual para informações detalhadas.

Na caixa **Laranja** estão disponíveis os valores globais dos programas finalísticos para cada um dos quatro anos de vigência do PPA 2024-2027.

Caso o usuário queira **filtrar os demais gráficos por ano**, basta clicar na coluna correspondente do visual.

Passar o mouse em cima das barras do gráfico para informações detalhadas.

Na caixa **Roxa** estão disponíveis os programas com os dez **maiores** valores globais. Os dados podem se referir aos quatro anos do PPA ou podem ser filtrados por ano, conforme vimos no tópico anterior.

Além do ano, o visual também pode ser filtrado pelas demais opções de filtro.

Caso o usuário queira **filtrar os demais gráficos por programa sem selecionar a tabela**, basta clicar no retângulo correspondente do visual.

Passar o mouse em cima dos retângulos do visual para informações detalhadas.

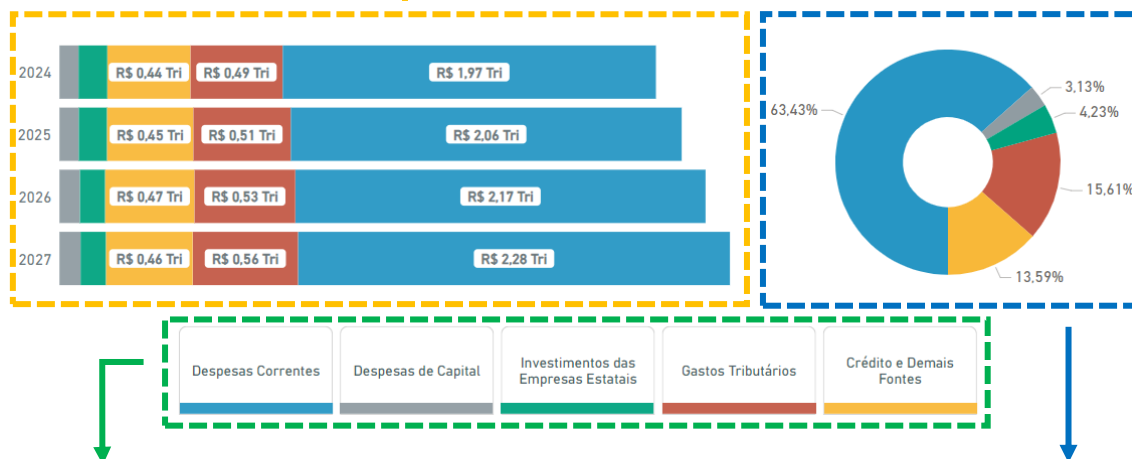
Na caixa **Laranja** estão disponíveis os valores globais dos programas finalísticos por fontes de financiamento e para cada um dos quatro anos de vigência do PPA 2024-2027.

No início os dados são referentes a todos os programas finalísticos, mas o gráfico pode ser filtrado pelas demais opções de filtro.

Caso o usuário queira **filtrar os demais gráficos por ano**, basta clicar na barra correspondente do visual.

Passa o mouse em cima das barras do gráfico para informações detalhadas.

Valores globais por fontes de financiamento (R\$)



Na caixa **Verde** estão disponíveis os botões que filtram as fontes de financiamento que o usuário quer visualizar no gráfico de barras presente na caixa **Laranja**.

É possível múltiplas seleções, isto é, o gráfico é capaz de detalhar mais de uma fonte por vez.

Na caixa **Azul** está disponível a porcentagem dos valores globais dos programas finalísticos segundo as fontes de financiamento.

Obs.: O gráfico não realiza filtros quando selecionado.

Passa o mouse em cima das barras do gráfico para informações detalhadas.

1.3. Dimensão Estratégica

1.3.1. Visão Geral

A página Dimensão Estratégica apresenta os principais resultados e destaques do monitoramento anual do Anexo I do Plano Plurianual (PPA) 2024-2027. Busca oferecer uma visão clara e concisa do progresso alcançado em relação à dimensão estratégica, aos indicadores-chave nacionais e aos objetivos estratégicos dos três eixos do PPA.

1.3.2. Visualizações

A seguir detalharemos cada uma das visualizações da página Dimensão Estratégica do PPA.

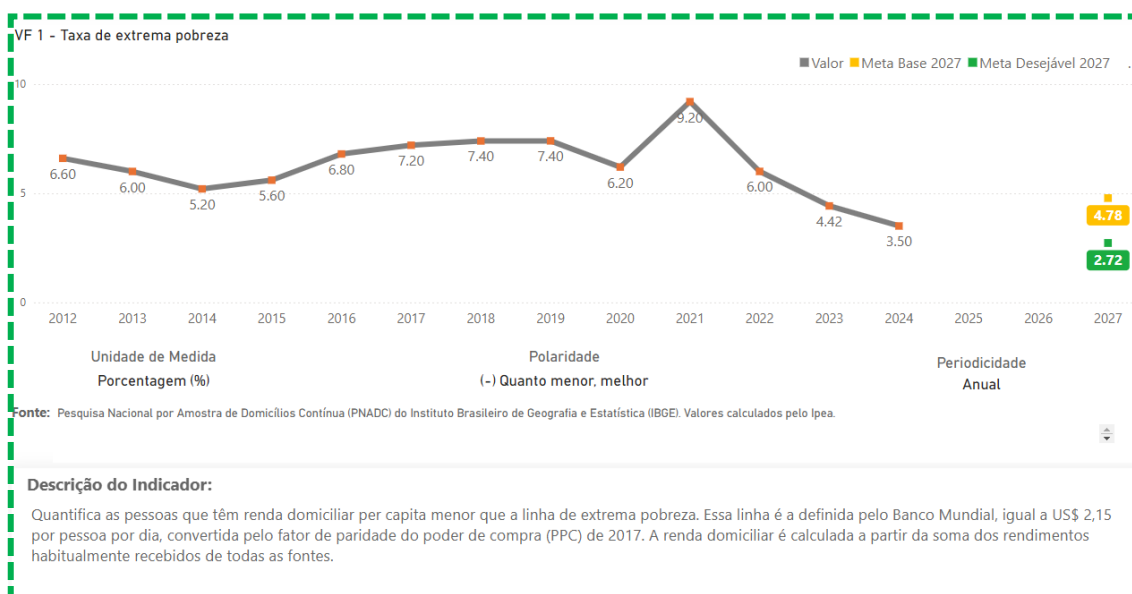
Filtros Indicadores por Eixo, Objetivo Estratégico/Visão de Futuro

Objetivo Estratégico | Visão de Futuro

OE	Indicador Completo
1	VF 1 - Taxa de extrema pobreza
1.1	OE 1.1.1 - Prevalência da desnutrição
1.1	OE 1.1.2 - Domicílios com insegurança alimentar
1.2	OE 1.2.1 - Taxa de mortalidade neonatal
1.2	OE 1.2.2 - Taxa de mortalidade materna
1.3	OE 1.3.1 - IDEB dos anos iniciais do Ensino Fundamental

Na caixa **Laranja** temos dois botões cuja finalidade é filtrar os indicadores por Objetivo Estratégico, Visão de Futuro ou ambos. Basta clicar sobre o filtro desejado para ver seus indicadores na lista logo abaixo ou, para visualizar todos os indicadores, deixar ambos sem seleção.

Na caixa **Roxa** estão disponíveis os indicadores e suas siglas. Para visualizar informações detalhadas, basta clicar no respectivo indicador.



Na caixa Verde, são apresentados os dados referentes ao indicador selecionado da lista de indicadores.

Caso nenhum indicador seja selecionado pelo usuário, o Painel do PPA Aberto mostra essa visualização em branco.

1.4. Programas Finalísticos

1.4.1. Visão Geral

Programas Finalísticos representam o conjunto coordenado de ações governamentais financiadas por recursos orçamentários e não orçamentários com vistas à concretização de um objetivo geral.

Cada programa finalístico possui um conjunto de objetivos específicos e entregas com indicadores e metas que visam atender políticas públicas essenciais para o desenvolvimento do Brasil.

1.4.2. Visualizações

A seguir detalharemos cada uma das visualizações da página Programas Finalísticos.

Filtre por **Exercício, Eixo, Órgão, Agenda, Prioridade, ODS** para listar um ou mais programas finalísticos. Após, clique em **"Visualizar Programa"** no lado direito para ver monitoramento ou detalhes de um programa específico.

2024 **2025** 2026 2027

Eixo do PPA
All

Órgão
All

Prioridades
All

Agendas
All

ODS
All

Programa
All

Selecione o Programa Finalístico para visualização

- Vigilância em Saúde e Ambiente
- Turismo, esse é o destino
- Transporte Rodoviário
- Transporte Ferroviário
- Transparência, Integridade e Enfrentamento da Corrupção
- Transição Energética
- Transformação do Estado para a Cidadania e o Desenvolvimento
- Sistema Financeiro do Futuro
- Segurança Viária
- Segurança Pública com Cidadania
- Segurança Institucional
- Segurança Alimentar e Nutricional e Combate à Fome
- Saúde Indígena
- Saneamento Básico
- Relações Internacionais e Assistência a Brasileiras e Brasileiros no Exterior
- Recursos Hídricos: Água em Quantidade e Qualidade para sempre
- Reconstrução, Ampliação e Aprofundamento da Participação Social e da Democracia
- Qualificação da Assistência Farmacêutica no Sistema Único de Saúde
- Qualidade Ambiental nas Cidades e no Campo
- Proteção Social pelo Sistema Único de Assistência Social (SUAS)
- Proteção e Recuperação da Biodiversidade e Combate ao Desmatamento e Incêndios
- Promoção e Proteção Integral dos Direitos Humanos de Crianças e Adolescentes com absoluta prioridade
- Promoção e Defesa dos Direitos das Pessoas LGBTQIA+
- Promoção dos Direitos das Pessoas com Deficiência
- Promoção do Trabalho Decente, Emprego e Renda
- Promoção do Direito de Envelhecer e dos Direitos Humanos da Pessoa Idosa
- Promoção do Acesso à Justiça e da Defesa dos Direitos
- Promoção da Igualdade Étnico-Racial, Combate e Superação do Racismo
- Promoção da Cidadania, Defesa de Direitos Humanos e Reparação de Violações
- Programa Nacional de Promoção dos Direitos da População em Situação de Rua

Na caixa **Vermelha** temos o visual para filtrar todos os dados da página. Permite **seleção única ou múltipla**.

Para limpar a seleção de um filtro, passe o mouse sobre o filtro e clique no ícone de borracha que vai aparecer.

Na caixa **Azul** está disponível a lista dos programas finalísticos selecionados no filtro em **Vermelho**.

No início, os dados são referentes a todos os programas finalísticos, mas a lista pode ser filtrada por ano, eixo estratégico, órgão responsável, prioridade, agenda, ODS e programa.

3.09T	89	465	2047	
Despesas Globais/Ano	Programas	Objetivos Específicos	Entregas	
917	5	5	18	35
Medidas Institucionais e Normativas	Agendas	Prioridades	ODS	Órgãos

Na caixa **Laranja** temos um quadro resumo dos programas, que é sensibilizado pelo filtro **Vermelho**.

Visualizar Programa

Na caixa **Roxa**, o botão para visualizar programa só é habilitado ao selecionar um programa da caixa **Azul**.

1.4.3. Como navegar por um programa finalístico


Após a ação de clicar no botão Visualizar Programa, conforme descrito no tópico anterior, é possível obter mais detalhes acerca do programa selecionado.

Na caixa Cinza, visualizamos informações sobre o programa selecionado, como eixo estratégico, exercício, órgão responsável e objetivo geral.

O botão Detalhar Programa direciona para a página que detalha todos os atributos do programa selecionado.

Na caixa Verde, visualizamos a lista dos objetivos específicos do programa selecionado. A lista permite apenas a seleção de um único objetivo por vez e filtra os visuais que estão abaixo dela.

O botão Detalhar Objetivo direciona para a página que detalha todos os atributos do objetivo específico selecionado.

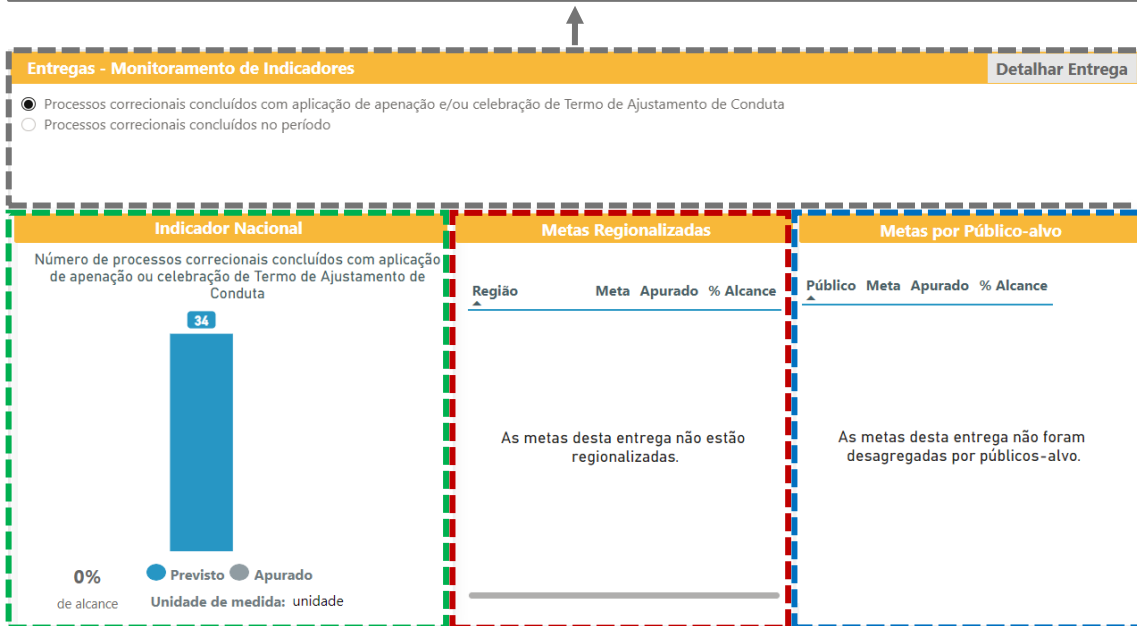


Na caixa Vermelha temos os dados acerca do monitoramento do indicador daquele objetivo específico selecionado na caixa Verde.

Na caixa Azul temos os dados acerca da regionalização das metas do objetivo específico.

Na caixa Roxa temos os dados acerca da desagregação das metas do objetivo específico.

Na caixa Cinza, temos a lista de entregas relacionadas ao objetivo específico. O botão Detalhar Entrega direciona para a página que detalha todos os atributos da entrega selecionada.



Na caixa Verde temos os dados acerca do monitoramento do indicador daquela entrega específica selecionada na caixa Cinza.

Na caixa Vermelha temos os dados acerca da regionalização das metas da entrega.

Na caixa Azul temos os dados acerca da desagregação das metas da entrega.



Na caixa Laranja, visualizamos no canto superior direito o valor global do programa finalístico no período anual.

Logo abaixo, encontra-se um gráfico de barra empilhada que representa os valores previstos para o programa, segregados por fonte de financiamento.

1.5. Agendas Transversais

1.5.1. Visão Geral

Agendas Transversais podem ser definidas como o conjunto de atributos que encaminha problemas complexos de políticas públicas, podendo contemplar aquelas focalizadas em públicos-alvo ou temas específicos, que necessitam de uma abordagem multidimensional e integrada por parte do Estado para serem encaminhados de maneira eficaz e efetiva.

São Agendas Transversais no PPA 2024-2027: Ambiental, Crianças e Adolescentes, Igualdade Racial, Mulheres e Povos Indígenas.

1.5.2. Opções de Filtros

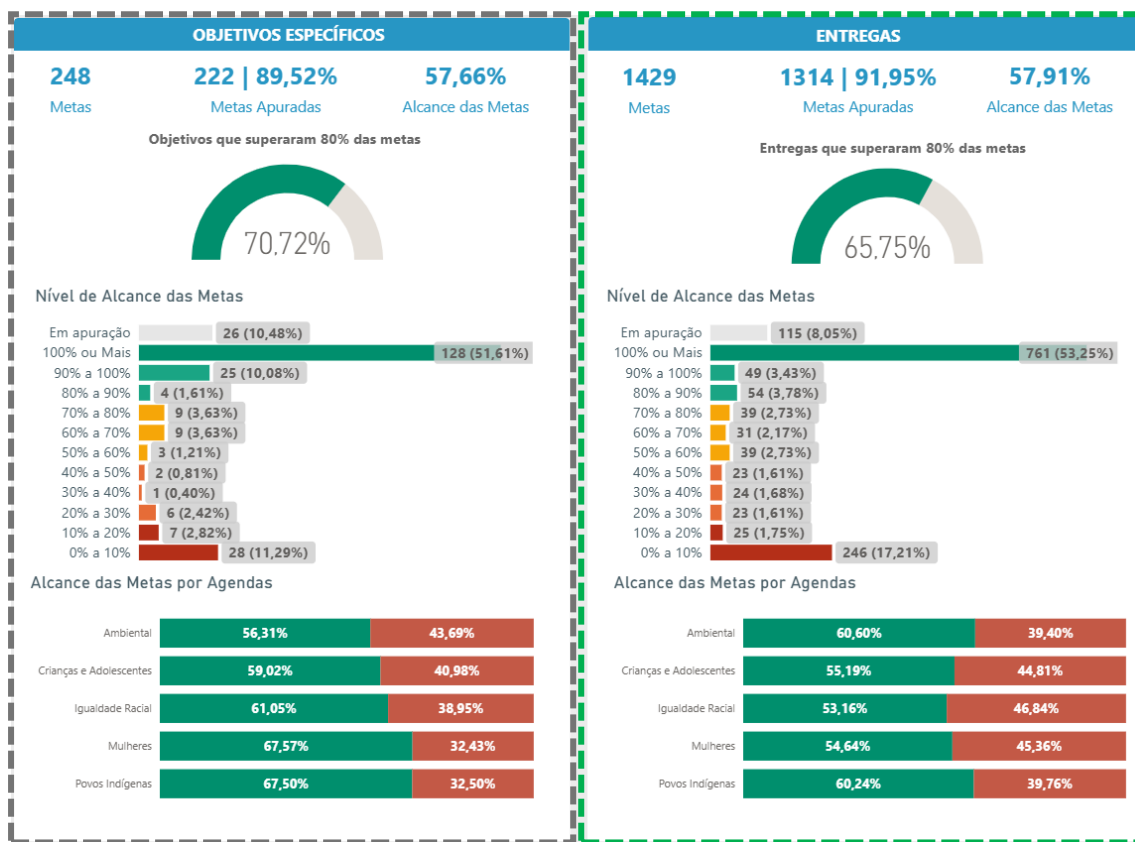
A imagem mostra uma interface de usuário com o título 'Filtra'. No topo, há dois botões para os anos '2024' e '2025'. Abaixo, há duas seções de filtros:

- Agendas:** Uma lista de opções com caixas de seleção vazias: 'Selecionar tudo', 'Ambiental', 'Crianças e Adolescentes', 'Igualdade Racial', 'Mulheres' e 'Povos Indígenas'.
- Programas:** Uma lista de programas com caixas de seleção vazias: 'Abastecimento e Soberania Alimentar', 'Agricultura Familiar e Agroecologia', 'Agropecuária Sustentável', 'Atenção Especializada à Saúde', 'Atenção Primária à Saúde', 'Autonomia Econômica das Mulheres', 'Aviação Civil', 'Bioeconomia para um Novo Ciclo de Prosperidade' e 'Bolsa Família: Proteção Social por meio da Transferência de Renda e da Articulação de Políticas Públicas'.

Na caixa **Roxa** encontram-se as opções de filtros, que incluem as próprias agendas transversais, os programas relacionados e os anos disponíveis.

Por padrão, no início o painel mostra os dados referentes a todas as agendas.

1.5.3. Visualizações



Na caixa Cinza temos os dados e visualizações de gráficos referentes aos objetivos específicos da(s) agenda(s) e programa(s) filtrados na caixa Roxa.

Na caixa Verde temos os dados e visualizações de gráficos referentes às entregas da(s) agenda(s) e programa(s) filtrados na caixa Roxa.

Na caixa **Vermelha** temos a tabela que detalha as agendas até o nível dos objetivos específicos.

Por padrão, no início nenhum dado é apresentado. Para visualizar os dados de cada agenda / programa / objetivo específico, clique no ícone "+". A seleção de um objetivo específico filtra os gráficos das caixas **Cinza** e **Verde**.

Agenda/Programa/Objetivo Específico	Indicador	Meta	Apurado	% Alcance	UN	Cumulativa
<input type="checkbox"/> Ambiental						
<input type="checkbox"/> Crianças e Adolescentes						
<input type="checkbox"/> Bolsa Família: Proteção Social por meio da Transferência de Renda e da Articulação de Políticas Públicas						
<input type="checkbox"/> Ampliar o número de municípios brasileiros recebendo os recursos do Índice de Gestão Descentralizada do PBF (IGDM-PBF)	Percentual de municípios que recebem recursos do IGDM-PBF	94,00	98,24	104,51%		Sim
<input type="checkbox"/> Contribuir com a redução da pobreza de famílias em situação de vulnerabilidade por meio de transferência direta de renda.	Percentual de atendimento das famílias com perfil do PBF (razão entre o número de famílias beneficiárias do PBF e a estimativa de famílias com perfil de permanência do PBF, calculada com base na PNADC)	100,00	100,93	100,93%	percentagem %	Não
<input type="checkbox"/> Contribuir para ampliar o acesso à educação e permanência na escola de crianças e adolescentes de 4 a 17 anos beneficiários do Programa Bolsa Família	Taxa de acompanhamento educacional de crianças e adolescentes de 4 a 17 anos beneficiários do PBF	70	86	122,86%	percentual	Sim

Agenda/Programa/Objetivo Específico/Entrega	Indicador	Meta	Apurado	% Alcance	UN	Cumulativa
<input type="checkbox"/> Ambiental						
<input type="checkbox"/> Crianças e Adolescentes						
<input type="checkbox"/> Igualdade Racial						
<input type="checkbox"/> Mulheres						
<input type="checkbox"/> Povos Indígenas						

Na caixa **Azul** temos a tabela que detalha as agendas até o nível das entregas.

Por padrão, no início nenhum dado é apresentado. Para visualizar os dados de cada agenda / programa / objetivo específico, clique no ícone "+". A seleção de uma entrega filtra os gráficos das caixas **Cinza** e **Verde**.



Na caixa **Laranja**, temos os links para as publicações das agendas transversais no website do Ministério do Planejamento e Orçamento (MPO).

São Prioridades no PPA 2024-2027:

- Combate à fome e redução das desigualdades;
- Combate ao desmatamento e enfrentamento da emergência climática;
- Educação básica;
- Neoliberalização, trabalho, emprego e renda;
- Saúde – atenção primária e atenção especializada.

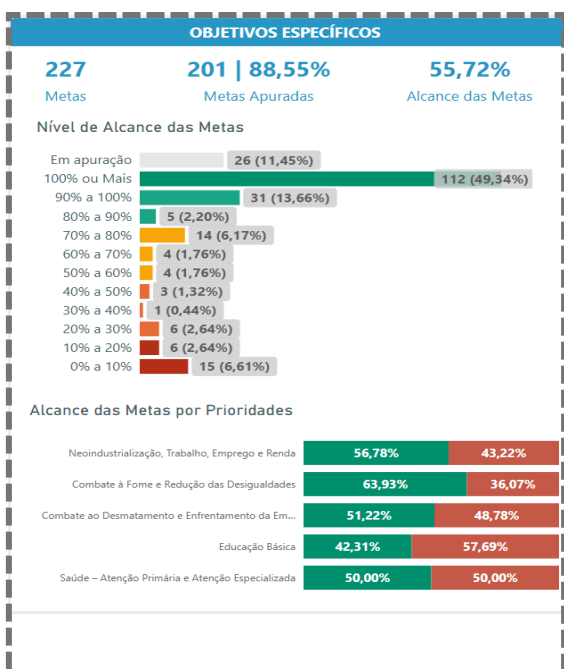
1.6.2. Opções de Filtros

The image shows a filter panel with a blue header 'Filtros'. Below the header, there are two year selection buttons: '2024' (highlighted in grey) and '2025'. The panel is divided into two main sections: 'Prioridades' and 'Programas'. The 'Prioridades' section contains a list of priority areas with checkboxes: 'Selecionar tudo', 'Combate à Fome e Redução das Desigualdades', 'Combate ao Desmatamento e Enfrentamento da Emergência Clim...', 'Educação Básica', 'Neoliberalização, Trabalho, Emprego e Renda', and 'Saúde – Atenção Primária e Atenção Especializada'. The 'Programas' section contains a list of programs with checkboxes: 'Defesa Agropecuária', 'Defesa Nacional', 'Demarcação e Gestão dos Territórios Indígenas para o Bem Viver, a Sustentab...', 'Desenvolvimento Regional e Ordenamento Territorial', 'Direitos Pluriétnicos Culturais e Sociais para o Pleno Exercício da Cidadania e ...', 'Economia Popular e Solidária Sustentáveis', 'Educação Básica Democrática, com qualidade e equidade', 'Educação Profissional e Tecnológica que Transforma', 'Educação Superior: Qualidade, Democracia, Equidade e Sustentabilidade', and 'Energia Elétrica'.

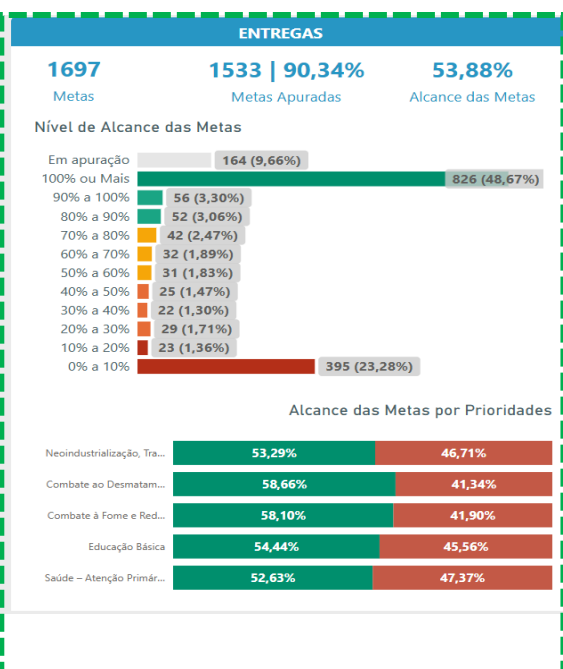
Na caixa **Roxa** encontram-se as opções de filtros, que incluem as próprias prioridades, os programas relacionados e os anos disponíveis.

Por padrão, no início o painel mostra os dados referentes a todas as prioridades.

1.6.3. Visualizações



Na caixa Cinza temos os dados e visualizações de gráficos referentes aos objetivos específicos da(s) prioridade(s) e programa(s) filtrados na caixa Roxa.



Na caixa Verde temos os dados e visualizações de gráficos referentes às entregas da(s) prioridade(s) e programa(s) filtrados na caixa Roxa.

Na caixa Vermelha temos a tabela que detalha as prioridades até o nível dos objetivos específicos.


Por padrão, no início nenhum dado é apresentado. Para visualizar os dados de cada prioridade / programa / objetivo específico, clique no ícone “+”. A seleção de um objetivo específico filtra os gráficos das caixas Cinza e Verde.

Objetivos Específicos - Metas						
Prioridade/Programa/Objetivo Específico	Indicador	Meta	Apurado	% Alcance	UN	Cumulativa
<input type="checkbox"/> Combate à Fome e Redução das Desigualdades						
<input type="checkbox"/> Combate ao Desmatamento e Enfrentamento da Emergência Climática						
<input type="checkbox"/> Educação Básica						
<input type="checkbox"/> Neoindustrialização, Trabalho, Emprego e Renda						
<input type="checkbox"/> Saúde – Atenção Primária e Atenção Especializada						

Entregas - Metas						
Prioridade/Programa/Objetivo Específico/Entrega	Indicador	Meta	Apurado	% Alcance	UN	Cumulativ
<input type="checkbox"/> Combate à Fome e Redução das Desigualdades						
<input type="checkbox"/> Combate ao Desmatamento e Enfrentamento da Emergência Climática						
<input type="checkbox"/> Educação Básica						
<input type="checkbox"/> Neoindustrialização, Trabalho, Emprego e Renda						
<input type="checkbox"/> Saúde – Atenção Primária e Atenção Especializada						

Na caixa Azul temos a tabela que detalha as prioridades até o nível das entregas.

Por padrão, no início nenhum dado é apresentado. Para visualizar os dados de cada prioridade / programa / objetivo específico, clique no ícone “+”. A seleção de uma entrega filtra os gráficos das caixas Cinza e Verde.



Na caixa **Laranja**, temos os links para as publicações das prioridades no website do MPO.

1.7. Objetivo de Desenvolvimento Sustentável - ODS

1.7.1. Visão Geral

Os Objetivos de Desenvolvimento Sustentável (ODS) são um apelo global à ação para acabar com a pobreza, proteger o meio ambiente e o clima e garantir que as pessoas, em todos os lugares, possam desfrutar de paz e de prosperidade. Estes são os objetivos para os quais as Nações Unidas estão contribuindo a fim de que possamos atingir a Agenda 2030 no Brasil.

Por sua vez, a Agenda 2030 para o Desenvolvimento Sustentável é um instrumento de planejamento de Estado. Ela oferece um plano comum para a paz e a prosperidade para as pessoas e o planeta, agora e no futuro. O PPA, por sua vez, sela o compromisso do Brasil com esses mesmos ideais, ao mesmo tempo em que constrói a base para o orçamento público federal, e, em última instância, garante a implementação das necessárias políticas públicas. Nesse sentido, os programas finalísticos, os objetivos específicos e as entregas do Plano Plurianual visam gerar resultados que permitam ao país alcançar os Objetivos de Desenvolvimento Sustentável.

Ao aglutinar, de forma multissetorial, objetivos específicos, entregas e metas, tanto as prioridades como as agendas adquirem condições para uma atuação governamental mais efetiva. Os objetivos e as metas que se interligam em ambos os casos abrangem compromissos que, na sua expressiva maioria,

estão relacionados aos ODS. Assim, a incorporação do olhar transversal no PPA 2024-2027 é mais um ponto de convergência entre esse instrumento e a Agenda 2030.

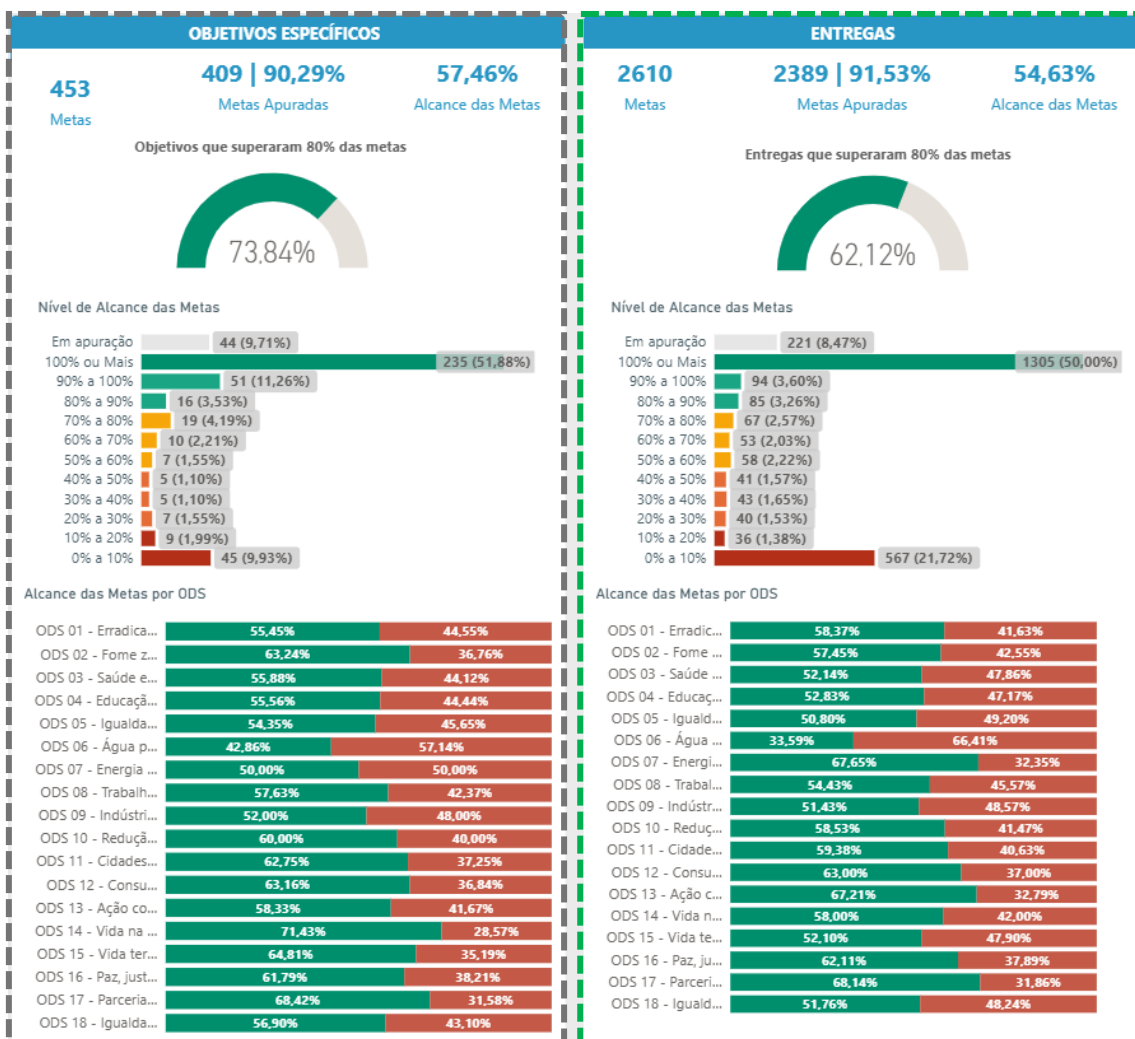
1.7.2. Opções de Filtros

The image shows a digital filter interface. At the top, there's a blue header with the word 'Filtra'. Below it, there are two year selection buttons: '2024' (highlighted) and '2025'. The main area is divided into two columns. The left column is titled 'ODS - Objetivo de Desenvolvimento Sustentável' and contains a list of 12 ODS with checkboxes: 'Selecionar tudo', 'ODS 01 - Erradicação da pobreza', 'ODS 02 - Fome zero e agricultura sustentável', 'ODS 03 - Saúde e bem-estar', 'ODS 04 - Educação de qualidade', 'ODS 05 - Igualdade de gênero', 'ODS 06 - Água potável e saneamento', 'ODS 07 - Energia acessível e limpa', 'ODS 08 - Trabalho decente e crescimento econômico', 'ODS 09 - Indústria, inovação e infraestrutura', 'ODS 10 - Redução das desigualdades', 'ODS 11 - Cidades e comunidades sustentáveis', and 'ODS 12 - Consumo e produção responsáveis'. The right column is titled 'Programas' and contains a list of various programs with checkboxes, including 'Abastecimento e Soberania Alimentar', 'Agricultura Familiar e Agroecologia', 'Agropecuária Sustentável', 'Atenção Especializada à Saúde', 'Atenção Primária à Saúde', 'Autonomia Econômica das Mulheres', 'Aviação Civil', 'Bioeconomia para um Novo Ciclo de Prosperidade', 'Bolsa Família: Proteção Social por meio da Transferência de Renda e da Articulação de Politic...', 'Cidades Melhores', 'Ciência, Tecnologia e Inovação para o Desenvolvimento Social', 'Comunicação Pública e Governamental', 'Comunicações para Inclusão e Transformação', 'Consolidação do Sistema Nacional de Ciência, Tecnologia e Inovação - SNCTI', 'Cooperação da Defesa para o Desenvolvimento Nacional', 'Cuidado e Acolhimento de Usuários e Dependentes de Álcool e Outras Drogas', 'Defesa Agropecuária', and 'Defesa da Democracia e Segurança Jurídica para Inovação em Políticas Públicas'.

Na caixa Roxa encontram-se as opções de filtros, que incluem os próprios ODS, os programas relacionados e os anos disponíveis.

Por padrão, no início o painel mostra os dados referentes a todas os ODS.

1.7.3. Visualizações



Na caixa Cinza temos os dados e visualizações de gráficos referentes aos objetivos específicos do(s) ODS(s) e programa(s) filtrados na caixa Roxa.

Na caixa Verde temos os dados e visualizações de gráficos referentes às entregas do(s) ODS(s) e programa(s) filtrados na caixa Roxa.

Na caixa **Vermelha** temos a tabela que detalha os ODS até o nível dos objetivos específicos.

Por padrão, no início nenhum dado é apresentado. Para visualizar os dados de cada ODS / programa / objetivo específico, clique no ícone “+”. A seleção de um objetivo específico filtra os gráficos das caixas **Cinza** e **Verde**.



Objetivos Específicos - Metas						
ODS/Programa/Objetivo Específico	Indicador	Meta	Apurado	% Alcance	UN	Cumulativa
<input type="checkbox"/> ODS 01 - Erradicação da pobreza						
<input type="checkbox"/> ODS 02 - Fome zero e agricultura sustentável						
<input type="checkbox"/> ODS 03 - Saúde e bem-estar						
<input type="checkbox"/> ODS 04 - Educação de qualidade						
<input type="checkbox"/> ODS 05 - Igualdade de gênero						
<input type="checkbox"/> ODS 06 - Água potável e saneamento						
<input type="checkbox"/> ODS 07 - Energia acessível e limpa						
<input type="checkbox"/> ODS 08 - Trabalho decente e crescimento econômico						
<input type="checkbox"/> ODS 09 - Indústria, inovação e infraestrutura						
<input type="checkbox"/> ODS 10 - Redução das desigualdades						
<input type="checkbox"/> ODS 11 - Cidades e comunidades sustentáveis						
<input type="checkbox"/> ODS 12 - Consumo e produção responsáveis						
<input type="checkbox"/> ODS 13 - Ação contra a mudança global do clima						
<input type="checkbox"/> ODS 14 - Vida na água						
<input type="checkbox"/> ODS 15 - Vida terrestre						

Entregas - Metas						
ODS/Programa/Objetivo Específico/Entrega	Indicador	Meta	Apurado	% Alcance	UN	Cumulativa
<input type="checkbox"/> ODS 01 - Erradicação da pobreza						
<input type="checkbox"/> ODS 02 - Fome zero e agricultura sustentável						
<input type="checkbox"/> ODS 03 - Saúde e bem-estar						
<input type="checkbox"/> ODS 04 - Educação de qualidade						
<input type="checkbox"/> ODS 05 - Igualdade de gênero						
<input type="checkbox"/> ODS 06 - Água potável e saneamento						
<input type="checkbox"/> ODS 07 - Energia acessível e limpa						
<input type="checkbox"/> ODS 08 - Trabalho decente e crescimento econômico						
<input type="checkbox"/> ODS 09 - Indústria, inovação e infraestrutura						
<input type="checkbox"/> ODS 10 - Redução das desigualdades						
<input type="checkbox"/> ODS 11 - Cidades e comunidades sustentáveis						
<input type="checkbox"/> ODS 12 - Consumo e produção responsáveis						
<input type="checkbox"/> ODS 13 - Ação contra a mudança global do clima						
<input type="checkbox"/> ODS 14 - Vida na água						
<input type="checkbox"/> ODS 15 - Vida terrestre						



Na caixa **Azul** temos a tabela que detalha os ODS até o nível das entregas.

Por padrão, no início nenhum dado é apresentado. Para visualizar os dados de cada ODS / programa / objetivo específico, clique no ícone “+”. A seleção de uma entrega filtra os gráficos das caixas **Cinza** e **Verde**.

1.8. Planos Regionais de Desenvolvimento

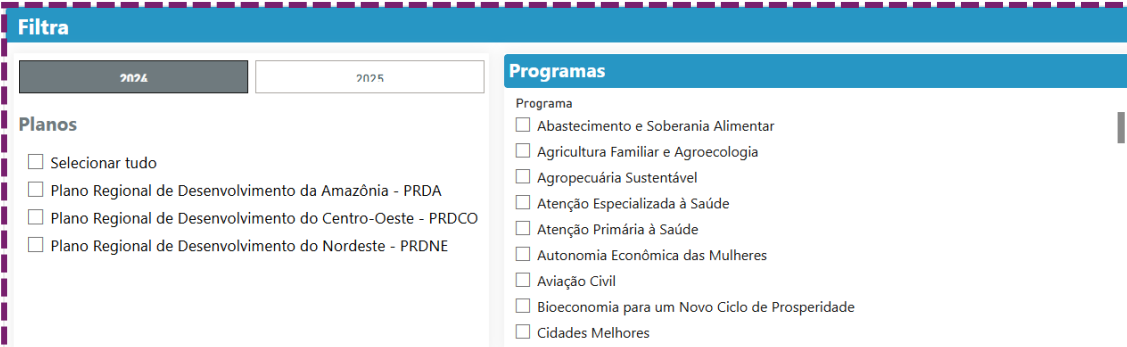
1.8.1. Visão Geral

Os Planos Nacionais de Desenvolvimento Regional (PNDR) são instrumentos de planejamento do Governo Federal que visam reduzir as desigualdades econômicas e sociais entre as diferentes regiões do país. Esses planos buscam promover o crescimento econômico sustentável, a geração de renda e a melhoria da qualidade de vida da população, articulando ações e investimentos de diferentes esferas do governo e da sociedade. São os seguintes os planos de desenvolvimento regional:

- Plano Regional de Desenvolvimento da Amazônia – PRDA
- Plano Regional de Desenvolvimento do Centro-Oeste – PRDCO
- Plano Regional de Desenvolvimento do Nordeste – PRDNE

Em 2025, os PNDR foram incorporados ao PPA 2024-2027 no formato de agendas transversais territoriais.

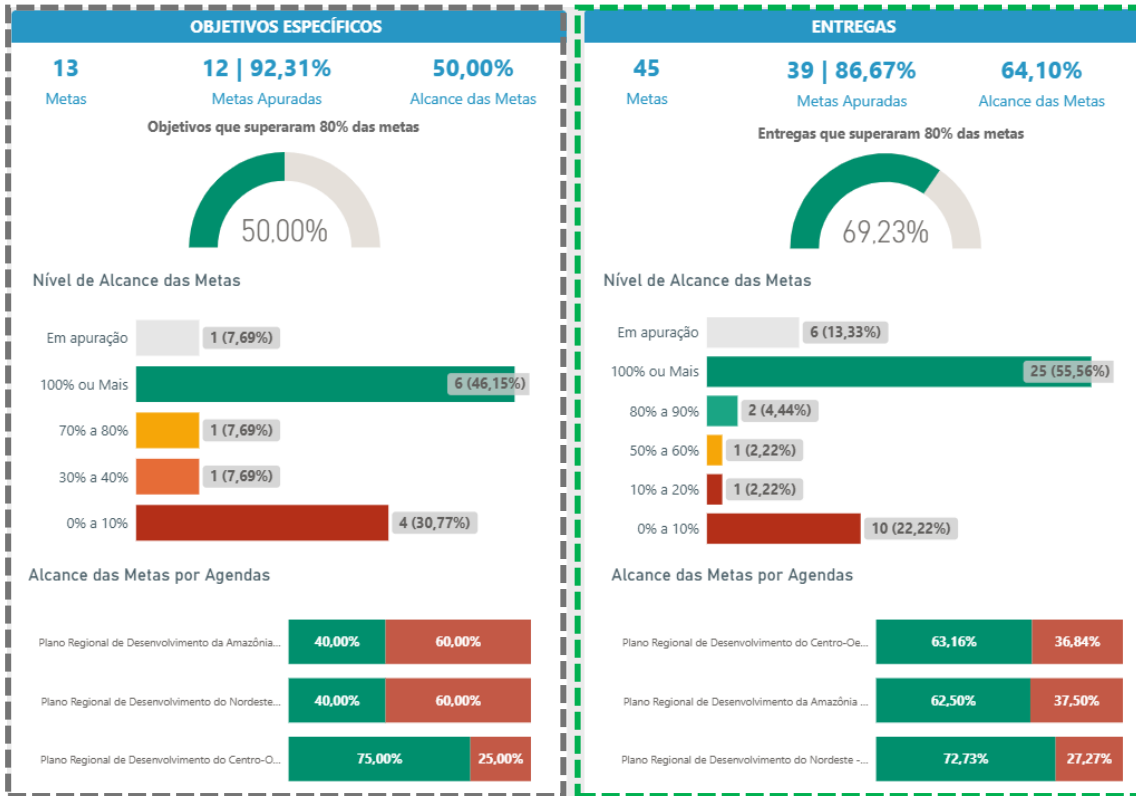
1.8.2. Opções de Filtros



A interface de filtros apresenta uma barra superior azul com o título "Filtros". Abaixo, há duas caixas de seleção para os anos "2024" e "2025". À esquerda, a seção "Planos" contém o botão "Selecionar tudo" e três opções de planos regionais com caixas de seleção: "Plano Regional de Desenvolvimento da Amazônia - PRDA", "Plano Regional de Desenvolvimento do Centro-Oeste - PRDCO" e "Plano Regional de Desenvolvimento do Nordeste - PRDNE". À direita, a seção "Programas" lista dez programas com caixas de seleção: "Abastecimento e Soberania Alimentar", "Agricultura Familiar e Agroecologia", "Agropecuária Sustentável", "Atenção Especializada à Saúde", "Atenção Primária à Saúde", "Autonomia Econômica das Mulheres", "Aviação Civil", "Bioeconomia para um Novo Ciclo de Prosperidade" e "Cidades Melhores".

Na caixa Roxa encontram-se as opções de filtros, que incluem os próprios Planos Regionais de Desenvolvimento, os programas relacionados e os anos disponíveis.

1.8.3. Visualizações



Na caixa Cinza temos os dados e visualizações de gráficos referentes aos objetivos específicos do(s) Plano(s) Regional(is) de Desenvolvimento e programa(s) filtrados na caixa Roxa.

Na caixa Verde temos os dados e visualizações de gráficos referentes às entregas do(s) Plano(s) Regional(is) de Desenvolvimento e programa(s) filtrados na caixa Roxa.

Na caixa Vermelha temos a tabela que detalha os Planos Regionais de Desenvolvimento até o nível dos objetivos específicos.

Por padrão, no início nenhum dado é apresentado. Para visualizar os dados de cada Plano Regional de Desenvolvimento / programa / objetivo específico, clique no ícone "+". A seleção de um objetivo específico filtra os gráficos das caixas Cinza e Verde.

Objetivos Específicos - Metas						
Plano/Programa/Objetivo Específico	Indicador	Meta	Apurado	% Alcance	UN	Cumulativa
<input type="checkbox"/> Plano Regional de Desenvolvimento da Amazônia - PRDA						
<input type="checkbox"/> Plano Regional de Desenvolvimento do Centro-Oeste - PRDCO						
<input type="checkbox"/> Plano Regional de Desenvolvimento do Nordeste - PRDNE						

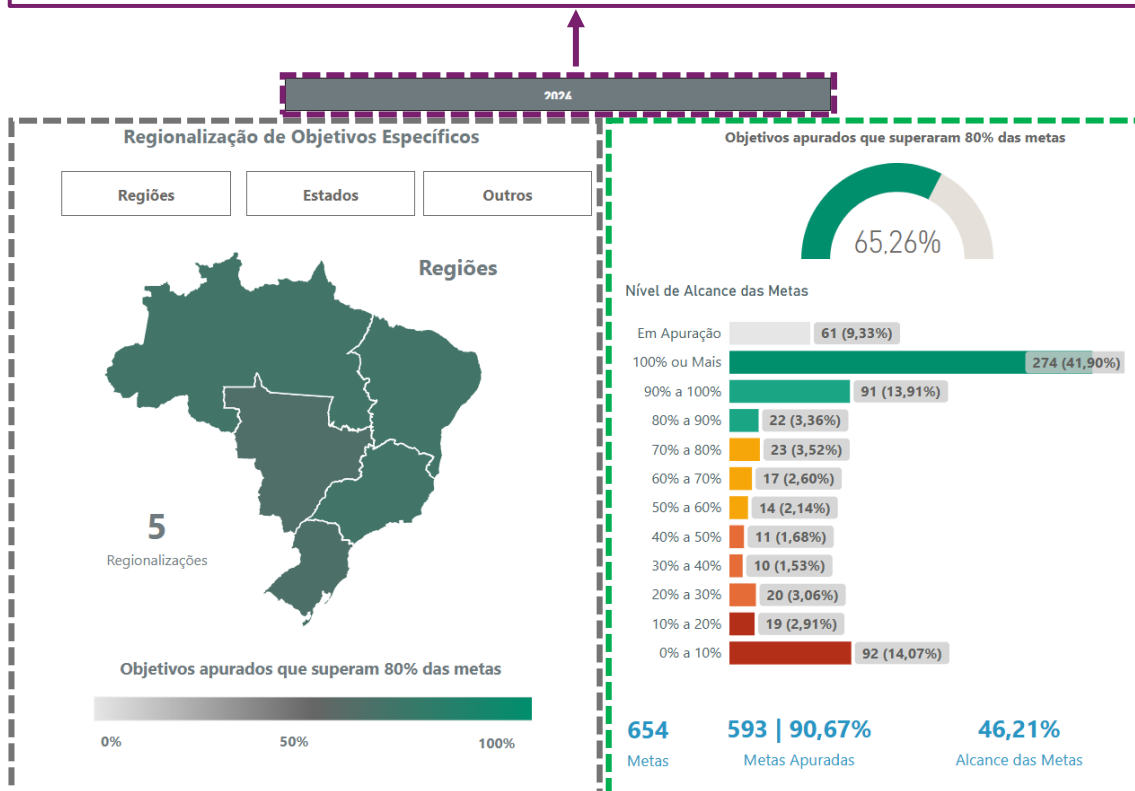
1.9. Regionalização de Metas dos Objetivos Específicos

1.9.1. Visão Geral

O painel fornece informações relacionadas à distribuição das metas estipuladas para o programa no âmbito territorial. A regionalização é expressa em macrorregiões, estados ou municípios. Em casos específicos, podem ser aplicados recortes mais adequados para o tratamento de determinadas políticas públicas, tais como região hidrográfica, bioma, territórios de identidade e área de relevante interesse mineral. A regionalização ocorre por objetivo específico e/ou por entrega.

1.9.2. Visualizações

Na caixa **Roxa** encontra-se a opção de filtro por ano.



Na caixa **Cinza** temos os filtros geográficos de Regiões, Estados e Outros. A seleção da região no mapa ou na lista (no caso de Outros) filtra os dados nas caixas **Verde** e **Vermelha**.

Na caixa **Verde** temos uma visualização do alcance das metas. Inicialmente, os dados se referem ao conjunto das cinco regiões, mas podem ser filtrados pelas opções da caixa **Cinza**.

Objetivos Específicos - Metas

Exibir Apuração:

Tipo/Região/Programa/Objetivos Específicos	Indicador	Meta	Apurado	% Alcance	UN
<input checked="" type="checkbox"/> Regiões Geográficas					



Na caixa **Vermelha** temos a tabela que detalha a regionalização de metas até o nível dos objetivos específicos.

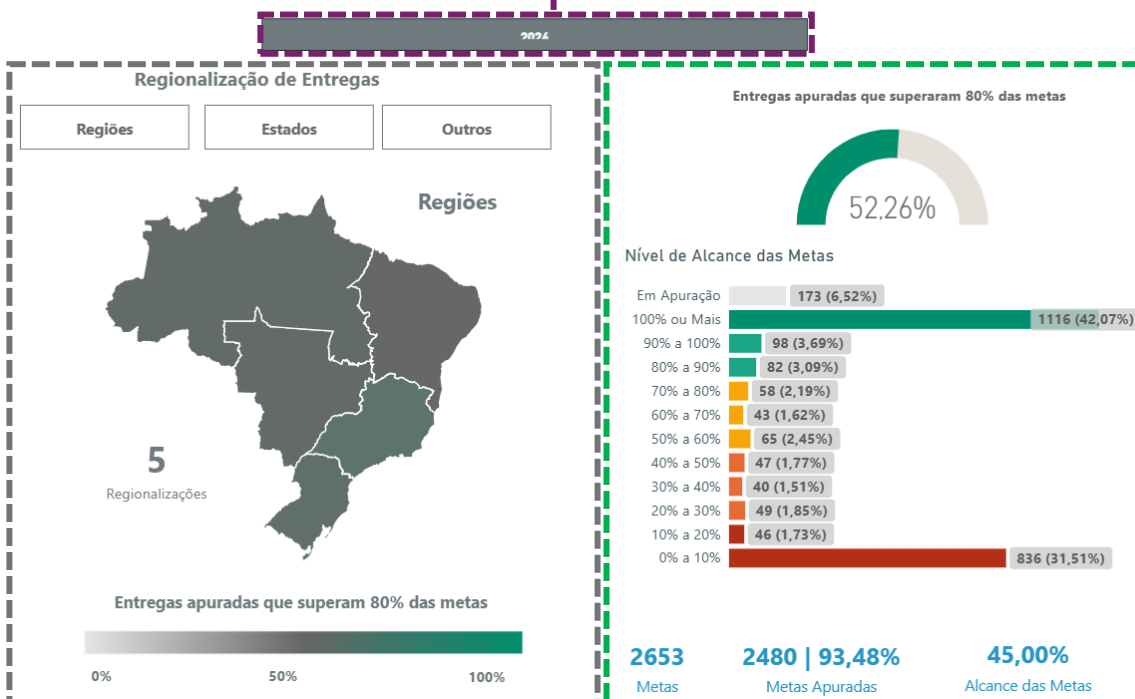
Por padrão, no início são apresentados os dados das cinco regiões, o que deixa o conteúdo da tabela muito extenso. Para limitar o tamanho da tabela e, assim, facilitar a busca por programas e objetivos específicos, selecione uma das regionalizações disponíveis na caixa **Cinza**.

Na parte superior, temos, ainda, botões que filtram a apuração das metas entre aquelas que já tenham algum percentual de preenchimento e aquelas que ainda não foram preenchidas. Inicialmente, a tabela mostra a totalidade das metas (preenchidas e não preenchidas).

1.10. Regionalização de Metas das Entregas

1.10.1. Visualizações

Na caixa **Roxa** encontra-se a opção de filtro por ano.



Na caixa Cinza temos os filtros geográficos de Regiões, Estados e Outros. A seleção da região no mapa ou na lista (no caso de Outros) filtra os dados nas caixas Verde e Vermelha.

Na caixa Verde temos uma visualização do alcance das metas. Inicialmente, os dados se referem ao conjunto das cinco regiões, mas podem ser filtrados pelas opções da caixa Cinza.

Tipo/Região/Programa/Objetivo Específico/Entrega	Indicador	Meta	Apurado	% Alcance	UN
Regiões Geográficas					

Na caixa Vermelha temos a tabela que detalha a regionalização de metas até o nível das entregas.

Por padrão, no início são apresentados os dados das cinco regiões, o que deixa o conteúdo da tabela muito extenso. Para limitar o tamanho da tabela e, assim, facilitar a busca por programas e objetivos específicos, selecione uma das regionalizações disponíveis na caixa Cinza.

Na parte superior, temos, ainda, botões que filtram a apuração das metas entre aquelas que já tenham algum percentual de preenchimento e aquelas que ainda não foram preenchidas. Inicialmente, a tabela mostra a totalidade das metas (preenchidas e não preenchidas).

1.11. Desagregação de Metas dos Objetivos Específicos por Público-alvo

1.11.1. Visão Geral

O painel fornece informações relacionadas à distribuição das metas estipuladas para o programa por públicos, nos termos do art. 4º, § 2º da Lei do PPA que define que as metas de indicadores serão desagregadas por gênero e raça/etnia para os objetivos estratégicos e específicos com público-alvo definido, ou por entregas, sempre que possível.

Os públicos-alvo são:

- Mulheres

- Povos e Comunidades Tradicionais
- Indígenas
- Quilombolas
- Pessoa com Deficiência
- População LGBTQIA+
- Pessoa Idosa
- População Negra
- Jovem
- Pessoa em Situação de Rua
- Criança e Adolescente
- Homens

4. Conceitos do PPA 2024-2027

Ações orçamentárias: representam os recursos financeiros constantes do Orçamento Geral da União que financiam a entrega de bens e serviços públicos que contribuem para o alcance do objetivo do programa. Os recursos orçamentários apresentados no Painel são constituídos por despesas correntes, despesas de capital e investimento das empresas públicas;

Ações não orçamentárias: representam os recursos financeiros não constantes do Orçamento Geral da União que financiam a entrega de bens e serviços públicos que contribuem para o alcance do objetivo do programa. As ações não orçamentárias são um atributo gerencial do PPA e são discriminadas em Financiamentos, Subsídios tributários, financeiros, creditícios, entre outros. Os recursos não orçamentários apresentados no Painel são constituídos por gastos tributários e crédito e demais fontes;

Crédito e Demais Fontes: fonte de financiamento dos recursos não orçamentários divididos em subsídios creditícios, crédito de instituição financeira, entre outros;

Data de apuração das metas: última data de referência para a apuração das metas - disponibilizada no SIOP;

Despesas Correntes: fonte de financiamento dos recursos orçamentários nas esferas de Orçamentos Fiscal e da Seguridade Social;

Despesas de Capital: fonte de financiamento dos recursos orçamentários nas esferas de Orçamentos Fiscal e da Seguridade Social;

Eixos estratégicos: temáticas que agrupam e organizam um conjunto de programas e objetivos estratégicos;

Entrega: atributo infralegal do PPA 2024-2027 que declara produtos (bens ou serviços) relevantes que contribuem para o alcance de objetivo específico do programa;

Gastos Tributários: fonte de financiamento dos recursos não orçamentários dividido em subsídios tributários;

Indicador: instrumento que permite mensurar objetivamente o alcance da meta declarada;

Índice de Referência ou Linha de Base: consiste no valor assumido pelo indicador em um momento anterior ao início de execução do Plano. O Índice de Referência corresponde à linha de base do indicador, servindo para acompanhar a evolução desse indicador ao longo do tempo. Quando não especificado, isto é, quando aparece "-", significa que o índice ainda está sendo apurado ou não foi fornecido;

Investimentos das Empresas Estatais: fonte de financiamento dos recursos orçamentários na esfera de Orçamento de Investimento (Empresas Estatais);

Marco Legal: informação complementar que indica os marcos legais importantes relacionados ao programa;

Meta Cumulativa: refere-se a uma meta que é acumulada ao longo do tempo. A meta cumulativa é progressivamente construída, com o progresso sendo registrado e acumulado no decorrer dos 4 anos do Plano Plurianual (PPA);

Meta - Previsto: valor esperado para o indicador no período a que se refere. Considera o montante de recursos disponíveis e a capacidade operacional das instituições envolvidas na execução do programa. A meta relacionada ao objetivo específico é um atributo legal, enquanto a meta relacionada à entrega é um atributo gerencial;

Meta - Realizado: valor apurado para o indicador no período a que se refere. Trata-se do valor que foi de fato alcançado ou executado;

Objetivo Geral: mudança na realidade social que o programa visa promover ao enfrentar o problema público;

Objetivos específicos: detalhamento do objetivo do programa que declara cada resultado esperado decorrente da entrega de bens e serviços ou de medidas institucionais e normativas, consideradas as limitações temporal e fiscal do PPA 2024-2027;

Órgão responsável: órgão ou entidade federal responsável pelo alcance do objetivo do programa, do objetivo específico ou da entrega;

Periodicidade: define de quanto em quanto tempo há valor atualizado disponível para o indicador (ou para o conjunto de suas variáveis). Deve ter como base racional a frequência com que os dados são coletados;

Planos nacionais, setoriais e regionais: informação complementar que indica se o programa está alinhado com algum plano nacional, setorial ou regional;

Polaridade: o sentido desejado de variação do indicador em termos do desempenho esperado para o programa ou política. É dividido em “quanto maior melhor”, “quanto menor melhor” e “não se aplica”;

Problema: o problema público é a questão pública para a qual se busca resolução por meio da execução do programa. No painel PPA Aberto são apresentadas a descrição, as causas e evidências do problema de cada programa finalístico;

Projeto de Investimento: informa se a Entrega é um projeto de investimento;

Programa finalístico: conjunto coordenado de ações governamentais financiadas por recursos orçamentários e não orçamentários com vistas à concretização do objetivo;

Público-alvo: população que deverá ser atendida e priorizada;

Unidade de medida: indica a unidade de medição determinada para o indicador nos 4 anos. A unidade pode ser expressa por uma contagem, percentual, taxa, metros, quilômetros, quilos, valor monetário, entre outros;

Valor global do programa: estimativa dos recursos orçamentários e não-orçamentários, sendo os orçamentários segregados nas esferas fiscal, da seguridade social e de investimento, e os não-orçamentários divididos em subsídios tributários e creditícios, créditos de instituições financeiras públicas e outras fontes de financiamento;

Variáveis de Cálculo: são as explicitações de cada um dos termos da fórmula de cálculo apresentada.

5. Perguntas Frequentes

5.1. Qual é o Público-alvo do Painel?

O público-alvo do PPA Aberto engloba toda a sociedade. Isto é, o painel visa atender desde quem conhece pouco sobre o PPA e gostaria de obter informações iniciais, passando pelos cidadãos que visam monitorar o alcance das metas e, respectivamente, o cumprimento dos objetivos e entregas dos programas, até aquele indivíduo mais familiarizado com o Plano Plurianual e os temas do planejamento governamental (servidores do Ministério do Planejamento e Orçamento, gestores de outros ministérios, pesquisadores, entre outros).

5.2. Qual o melhor roteiro para visualização de um programa?

A resposta para essa pergunta depende do objetivo de cada pessoa ao entrar no Painel PPA Aberto. Caso o objetivo seja avaliar vários programas de uma única vez, a tela inicial e a tela aberta ao clicar no botão “Visualizar +” atendem bem ao propósito em questão. Caso o intuito do usuário seja analisar um ou mais programas de cada vez, inclusive, seus objetivos específicos e entregas, recomenda-se seguir o roteiro disponibilizado neste guia no *item 3. Navegando por um programa finalístico – demonstração*.

5.3. Como funcionam as pesquisas por texto livre?

Em alguns visuais do painel o cidadão é capaz de filtrar digitando letras ou palavras. Na tabela principal na página inicial, por exemplo, o usuário pode tentar encontrar um ou mais programas que possuam determinado texto em seu nome. Exemplo: Procure programas que possuam no nome o fragmento de texto “Mulher”.



Essa opção está disponível em vários elementos do painel - sinta-se livre para explorar a ferramenta. Certifique-se da limpeza desse filtro por texto caso não seja mais necessário. Uma opção de usabilidade extra pode ser encontrada no símbolo “*” demarcado na **caixa preta** da imagem acima. Caso o usuário não queira o filtro de texto pela característica “contém”, ele pode selecionar as opções “começa com”, “termina com” ou “texto exato”. Basta clicar com o botão esquerdo do mouse e selecionar o tipo de filtro desejado.

5.4. Qual a periodicidade de atualização dos dados disponíveis?

O painel passa por atualizações, correções e pelo processo de controle de qualidade uma vez por mês, no mínimo. Entretanto, nem todos os dados são passíveis de alteração ou de atualização constante. Os nomes dos programas, as características, os objetivos específicos, entregas e indicadores tendem a ser fixos, isto é, são modificados com raríssimas exceções, caso o próprio PPA sofra alteração via lei ou fluxo similar. Os valores globais disponibilizados são referentes ao previsto no Anexo III da Lei do PPA nº 14.802 de 10 de janeiro de 2024, entretanto, trata-se de dados que podem ser atualizados no decorrer dos anos. Nesse sentido, uma atualização semestral ou anual poderá ocorrer.

Por sua vez, os dados de metas dependem dos momentos de apuração e serão atualizados, no mínimo, uma vez por ano. Ressalta-se que as datas de monitoramento das metas dos objetivos específicos e das entregas serão apresentadas no painel. Por fim, ressalta-se que o PPA Aberto ainda está em desenvolvimento e uma quantidade maior de dados e módulos estarão disponíveis nos próximos meses.

5.5. O Painel PPA Aberto está finalizado?

Não. O painel PPA Aberto não está finalizado, apesar de já disponibilizar a quase totalidade dos atributos legais e gerenciais do PPA 2024-2027. Isso significa que novos módulos serão incorporados na plataforma, de modo que os cidadãos conseguirão obter um volume de informações ainda maior sobre o Plano Plurianual 2024-2027. Pela complexidade e quantidade de dados associados ao PPA, se faz necessário incorporar novas funcionalidades e informações de forma planejada e em etapas. Essa configuração é pensada para melhor atender a sociedade e atestar a qualidade dos dados disponibilizados e eficiência da ferramenta. Os novos módulos serão incorporados durante o ano de 2026.

6. Contato

Você gostaria de relatar erros ou problemas, fazer críticas, deixar sugestões, elogiar ou tirar dúvidas sobre o Painel PPA Aberto? Entre em contato com a Secretaria Nacional de Planejamento do MPO por meio do seguinte contato: **ppa.seplan@planejamento.gov.br**.