

MINISTÉRIO DO PLANEJAMENTO

**Projeto de Lei
Orçamentária 2009**

Ministro Paulo Bernardo Silva
Brasília, 27 de agosto de 2008

MINISTÉRIO DO PLANEJAMENTO

Secretaria de Orçamento Federal

Parâmetros do Orçamento

Parâmetros	Reprog 2008 (a)	PLOA 2009 (b)	Diferença (c = b - a)
IPCA acum (%)	6,40	4,50	-1,90
IGP-DI acum (%)	11,41	5,30	-6,11
PIB real (%)	5,00	4,50	-0,50
PIB - R\$ bilhões	2.883,0	3.186,6	303,6
Taxa de Câmbio Média	1,66	1,71	0,05
Salário Mínimo	R\$ 415,00	R\$ 464,72	R\$ 49,72
Taxa de Juros - SELIC % a.a. dez	14,07	13,50	-0,57

Fonte: Secretaria de Política Econômica - SPE

MINISTÉRIO DO PLANEJAMENTO

Secretaria de Orçamento Federal

Orçamento Fiscal e da Seguridade Social

R\$ bilhões

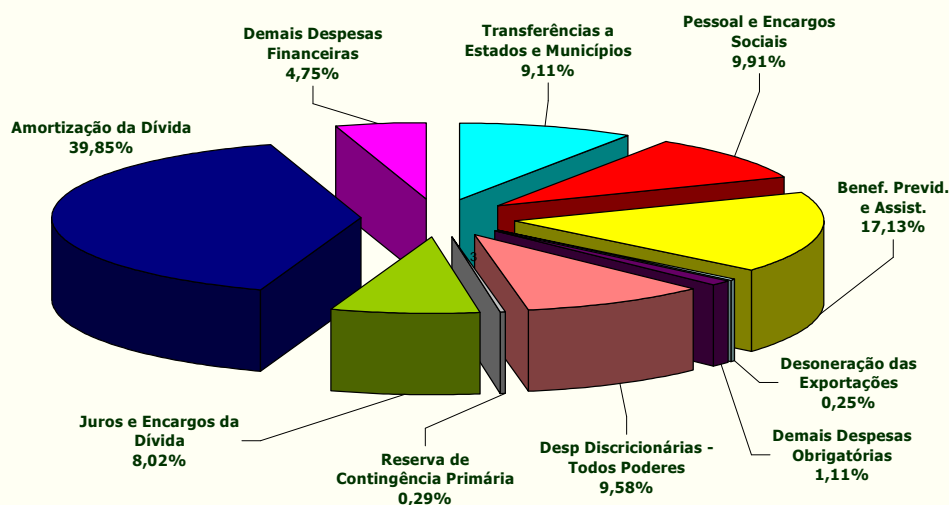
Itens	PLOA 2009
Total das Receitas	1.585,0
Receitas Primárias	808,9
Receitas Financeiras	776,2
Refinanciamento da Dívida	525,5
Emissão de Títulos	118,4
Operações Oficiais de Crédito	44,1
Remuneração das Disponibilidades do Tesouro	33,7
Demais	54,5
Total das Despesas	1.585,0
Despesas Primárias (conceito competência)	750,9
Despesas Financeiras	834,1
Juros e Encargos da Dívida	127,1
Amortização da Dívida	631,7
Demais Despesas Financeiras	75,4

Ministério do Planejamento
GOVERNO FEDERAL

MINISTÉRIO DO PLANEJAMENTO

Secretaria de Orçamento Federal

Visão Geral Orçamento 2009 - Gráfico

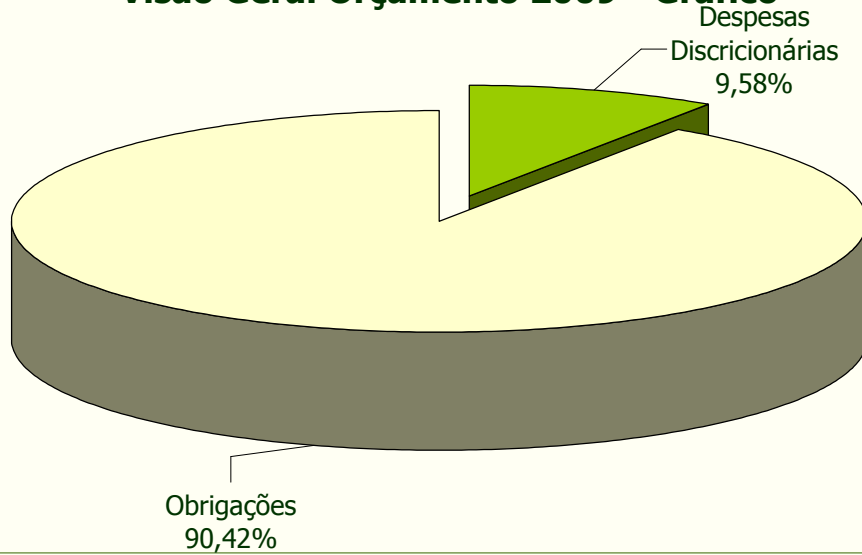


Ministério do Planejamento
GOVERNO FEDERAL

MINISTÉRIO DO PLANEJAMENTO

Secretaria de Orçamento Federal

Visão Geral Orçamento 2009 - Gráfico

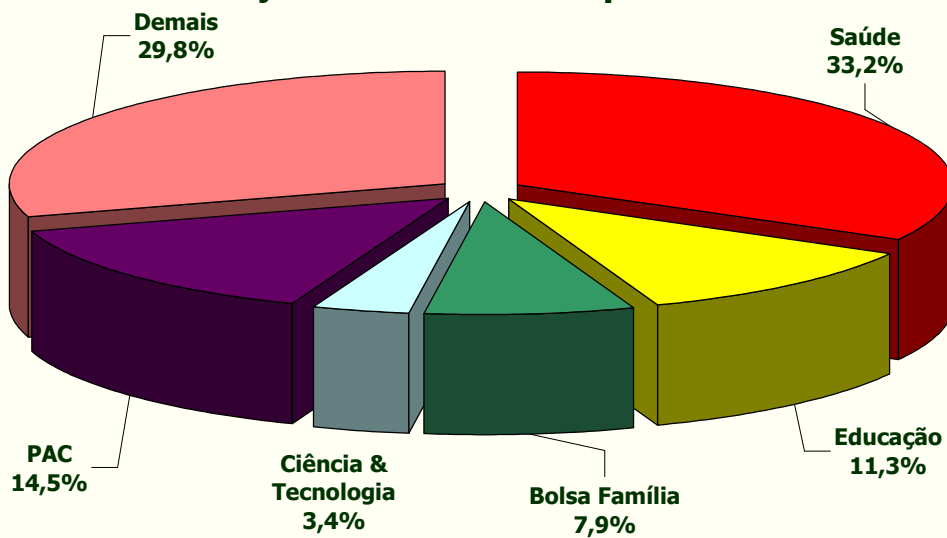


Ministério do Planejamento
GOVERNO FEDERAL

MINISTÉRIO DO PLANEJAMENTO

Secretaria de Orçamento Federal

Visão Geral Orçamento 2009 - Despesa Discricionária



Ministério do Planejamento
GOVERNO FEDERAL

MINISTÉRIO DO PLANEJAMENTO

Secretaria de Orçamento Federal

Resultado Primário do Setor Público

Discriminação	Reprog 2008 *		PLOA 2009	
	R\$ bilhões	% PIB	R\$ bilhões	% PIB
1. Governo Central **	63,4	2,20	70,1	2,20
2. Empresas Estatais Federais	18,7	0,65	20,7	0,65
3. Governo Federal (1 + 2)	82,2	2,85	90,8	2,85
4. Governos Regionais, inclusive suas Estatais	27,4	0,95	30,3	0,95
5. Setor Público Consolidado (3 + 4)	109,6	3,80	121,1	3,80

* Decreto nº 6.519, de 30 de julho de 2008

** Desconsidera o abatimento relativo ao Projeto Piloto de Investimentos

MINISTÉRIO DO PLANEJAMENTO

Secretaria de Orçamento Federal

Composição da Receita Primária

Descrição	Reprog 2008 *		PLOA 2009		Variação
	R\$ bilhões	% PIB	R\$ bilhões	% PIB	%
I. RECEITA TOTAL	715,8	24,83	808,9	25,38	13,0
I.1. Receita Administrada pela SRFB, exceto RGPS	463,0	16,06	523,6	16,43	13,1
I.1.1. Impostos	247,7	8,59	288,7	9,06	16,6
I.1.2. Contribuições Sociais	202,6	7,03	222,8	6,99	10,0
I.1.3. Outras	12,8	0,44	12,1	0,38	(4,8)
I.2. Contribuição para o RGPS	162,0	5,62	187,8	5,89	15,9
I.3. Receitas Não Administradas pela SRFB	88,7	3,08	95,3	2,99	7,5
I.4. Complemento do FGTS	2,3	0,08	2,3	0,07	(1,4)
I.5. Incentivos Fiscais	(0,2)	(0,01)	(0,1)	(0,00)	(46,1)
II. TRANSFERÊNCIAS A ESTADOS E MUNICÍPIOS *	127,0	4,41	146,5	4,60	15,4
III. RECEITA LÍQUIDA (I - II)	588,7	20,42	662,3	20,79	12,5

* Decreto nº 6.519, de 30 de julho de 2008

MINISTÉRIO DO PLANEJAMENTO

Secretaria de Orçamento Federal

Síntese do Orçamento

Descrição	Reprog 2008 *		PLOA 2009		Variação
	R\$ bilhões	% PIB	R\$ bilhões	% PIB	%
I. Receita Líquida de Transferências	588,7	20,42	662,3	20,79	12,5
II. Despesas Obrigatórias	402,9	13,98	455,9	14,31	13,1
III. Meta de Resultado Primário**	49,6	1,72	54,5	1,71	10,0
IV. Despesas Discricionárias (I - II - III)	136,2	4,72	151,9	4,77	11,5
IV.1. Poder Executivo	129,7	4,50	145,5	4,57	12,2
IV.2. Demais Poderes	6,5	0,23	6,4	0,20	(1,4)

* Decreto nº 6.519, de 30 de julho de 2008

** Considera o abatimento do PPI: 2008 = R\$ 13,8 bilhões; 2009 = R\$ 15,6 bilhões

MINISTÉRIO DO PLANEJAMENTO

Secretaria de Orçamento Federal

Despesas Obrigatórias

Descrição	Reprog 2008 *		PLOA 2009		Variação
	R\$ bilhões	% PIB	R\$ bilhões	% PIB	%
I. Pessoal e Encargos Sociais **	133,3	4,63	155,3	4,87	16,5
II. Benefícios Previdenciários e Assistenciais	236,9	8,22	271,5	8,52	14,6
II.1. Benefícios Previdenciários	200,1	6,94	228,6	7,18	14,2
II.2. Abono e Seguro Desemprego	21,2	0,73	24,3	0,76	15,0
II.3. Benefícios da LOAS	13,7	0,48	16,7	0,52	21,3
II.4. Renda Mensal Vitalícia	1,9	0,06	1,9	0,06	1,1
III. Compensação à Desoneração das Exportações	5,2	0,18	3,9	0,12	(25,0)
IV. Demais Despesas Obrigatórias	27,5	0,95	25,2	0,79	(8,4)
V. TOTAL (I + II + III + IV)	402,9	13,98	455,9	14,31	13,1

* Decreto nº 6.519, de 30 de julho de 2008

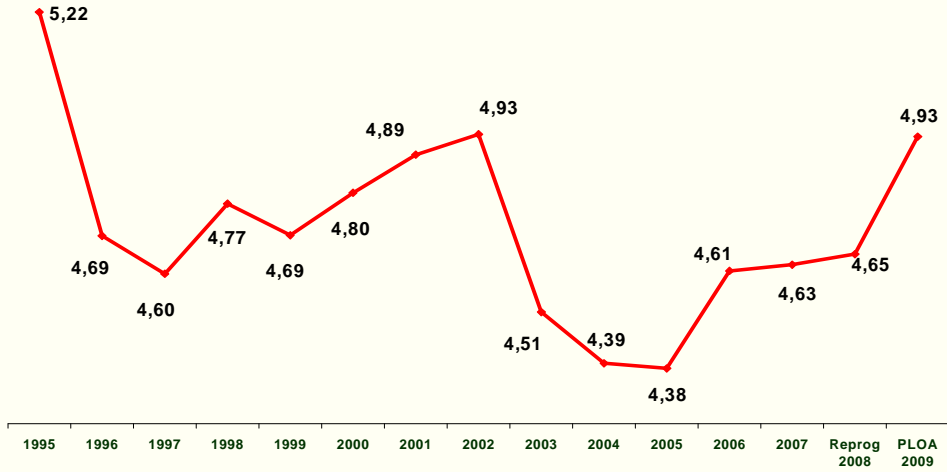
** Conceito caixa

MINISTÉRIO DO PLANEJAMENTO

Secretaria de Orçamento Federal

Evolução de Pessoal e Encargos Sociais Total (conceito competência)

Exclusive a Contribuição Patronal da Seguridade do Servidor (% do PIB)

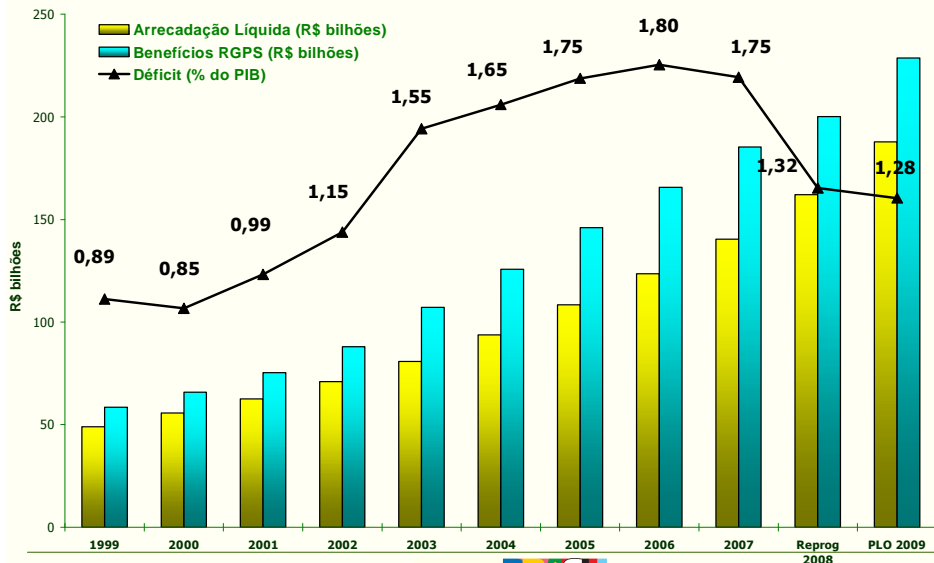


Ministério do Planejamento
GOVERNO FEDERAL

MINISTÉRIO DO PLANEJAMENTO

Secretaria de Orçamento Federal

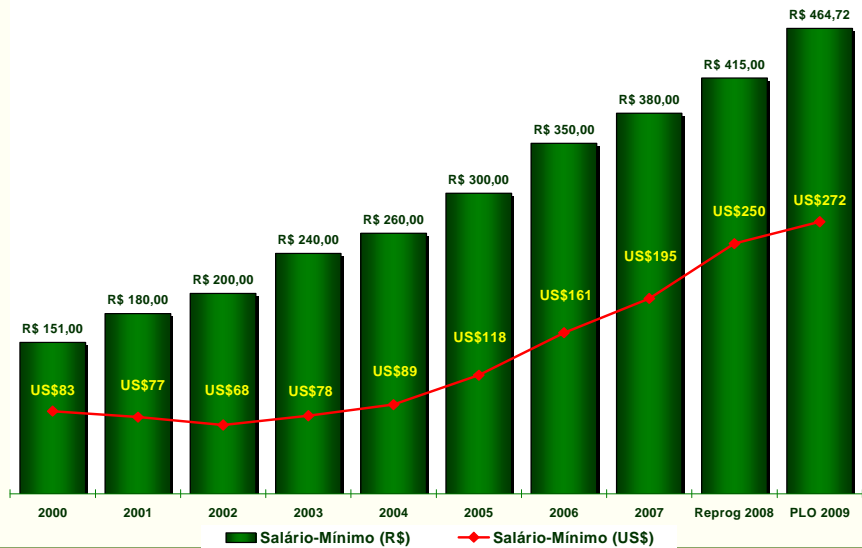
Resultado do RGPS



Ministério do Planejamento
GOVERNO FEDERAL

MINISTÉRIO DO PLANEJAMENTO

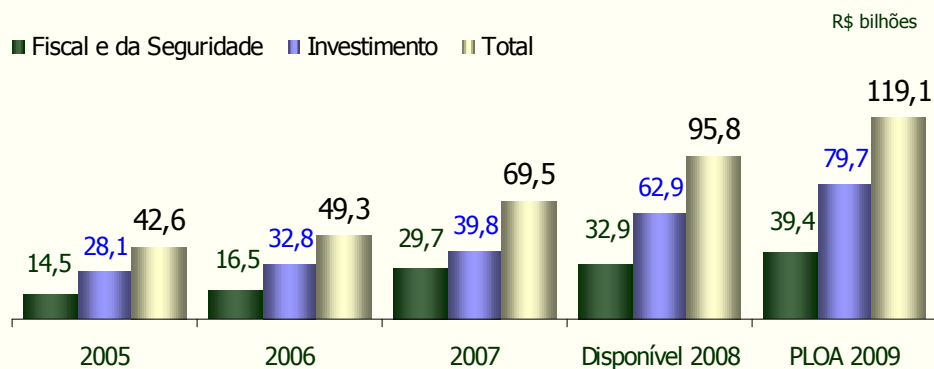
Secretaria de Orçamento Federal Evolução do Salário-Mínimo



Ministério do Planejamento
GOVERNO FEDERAL

MINISTÉRIO DO PLANEJAMENTO

Secretaria de Orçamento Federal Investimentos Orçamentos Fiscal, da Seguridade e de Investimento (valores correntes)



- Exclui a execução de Emendas aos Orçamentos Fiscal e da Seguridade no período 2005-2007
- No âmbito do Orçamento Fiscal e da Seguridade, considera-se: Despesas Discricionárias do Poder Executivo, exclusive recursos de convênios

Ministério do Planejamento
GOVERNO FEDERAL

MINISTÉRIO DO PLANEJAMENTO

Secretaria de Orçamento Federal

ORÇAMENTO DE INVESTIMENTOS: ESTATAIS

Empresas	R\$ milhões correntes			
	2006	2007	2008	2009
	Realizado		Lei + Créditos	PLOA
Setor Produtivo Estatal	22.338	28.202	50.341	64.006
- Gr. PETROBRÁS (No País)	18.054	24.070	40.443	53.730
- Gr. ELETROBRÁS	3.204	3.104	5.917	7.243
- Demais Empresas	1.080	1.028	3.981	3.033
Setor Financeiro (*)	1.033	1.115	2.838	3.288
- Banco do Brasil	442	689	1.614	1.793
- Caixa Econômica Federal	458	338	949	1.101
- Demais Instituições	133	88	275	394
Subtotal - NO PAÍS	23.371	29.317	53.179	67.294
- Gr. PETROBRÁS (No Exterior)	9.450	10.464	9.762	12.408
TOTAL GERAL	32.821	39.781	62.941	79.702

Ministério
do Planejamento



MINISTÉRIO DO PLANEJAMENTO

Secretaria de Orçamento Federal

Programa de Aceleração do Crescimento – PAC Orçamentos Fiscal e da Seguridade Social

SETORES	DOT ATUAL 2008	PL 2009
Infra-Estrutura Logística	9.502	10.418
Adequação/ Construção de Rodovias	3.699	3.452
Manutenção e Recuperação de Rodovias	2.898	3.012
Aeropostos	1.042	475
Segurança de Vôos - SISCEAB	0	278
Portos	557	700
Ferrovias	686	1.895
Hidrovias e Eclusas	256	142
Estudos, Pesquisas e Sistema de Pesagem de Veículos	362	463
Infra-Estrutura Social e Urbana	8.455	10.780
Saneamento	2.664	3.641
Habitação	2.395	3.612
Recursos Hídricos	1.090	594
São Francisco	1.292	2.087
Metrô e Transporte Coletivo	483	432
Irrigação	530	414
Demais Setores	22	46
Estudos do Setor Energético	22	46
TOTAL GERAL	17.979	21.244

Ministério
do Planejamento



MINISTÉRIO DO PLANEJAMENTO

Secretaria de Orçamento Federal

Programa de Aceleração do Crescimento – PAC Orçamento de Investimentos - Estatais

R\$ Milhões

Setor	Dot Atual 2008	PLOA 2009	Variação %
Grupo Petrobrás	22.377	46.349	107,13
Grupo Eletrobrás	2.779	2.988	7,52
Infraero	1.618	548	(66,13)
Hemobrás	-	136	-
Docas	453	80	(82,34)
Total	27.227	50.101	84,01

Ministério
do Planejamento



MINISTÉRIO DO PLANEJAMENTO

Secretaria de Orçamento Federal

DESPESAS DISCRICIONÁRIAS

Ministério
do Planejamento



MINISTÉRIO DO PLANEJAMENTO

Secretaria de Orçamento Federal

Discricionárias

Total - Setor

R\$ milhões

ÁREA	EMPENHADO*			Disponível 2008**	PLOA-2009	Var. % 2008 x 2009
	2005	2006	2007			
SOCIAL	47.881,5	55.958,4	65.209,7	68.003,0	83.653,3	23,0
PRODUÇÃO	3.690,6	4.572,9	5.458,5	4.332,6	6.249,5	44,2
INFRA-ESTRUTURA	11.722,5	11.729,5	22.510,4	22.818,7	28.854,1	26,4
PODERES	14.578,3	14.735,0	19.192,4	19.058,7	26.724,7	40,2
Total Geral	77.873,0	86.995,8	112.371,0	114.213,0	145.481,6	27,4

* Exclui execução de Emendas e recursos de convênios.

** Inclui Créditos Extraordinários e Exclui Reserva do Decreto de Programação.

MINISTÉRIO DO PLANEJAMENTO

Secretaria de Orçamento Federal

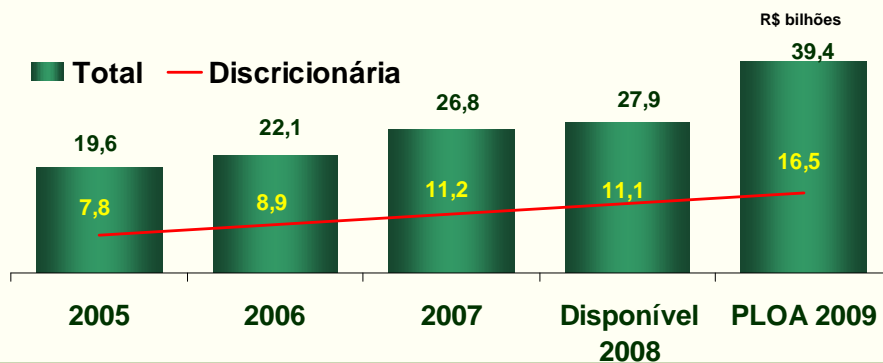
Educação

R\$ milhões

Despesa Primária Total	39.413,8
Pessoal	16.957,1
Fundeb (Complemento)	5.061,8
Discricionárias	16.465,6
Demais Despesas Totais	929,2

R\$ milhões

Discricionárias	16.465,6
Merenda Escolar	2.026,6
Educação Profissional	1.574,4
Ensino Superior	2.938,7
Educação Básica	2.509,6
Reuni	1.120,8
Dinheiro Direto Escola	920,5
Outras Discricionárias	5.375,0

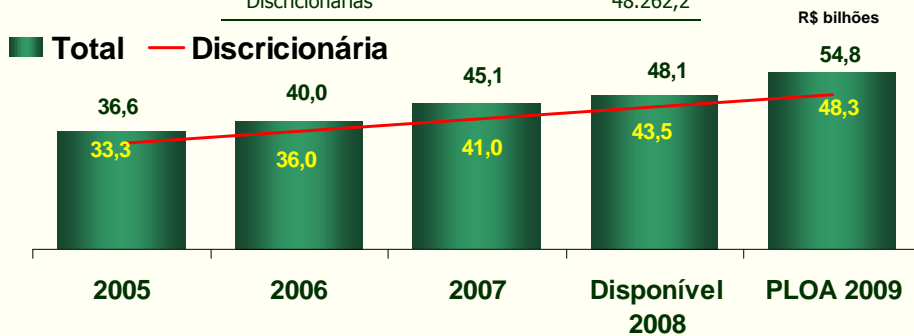


MINISTÉRIO DO PLANEJAMENTO

Secretaria de Orçamento Federal

Saúde (Cumprimento EC 29)

	R\$ Milhões
Valor Mínimo 2008	48.593,8
(Multiplicador Variação Nominal PIB)	1,13
Valor Mínimo 2009	54.751,0
Sentenças de custeio e doações	1,8
Pessoal <u>Ativo</u>	6.487,1
Discricionárias	48.262,2



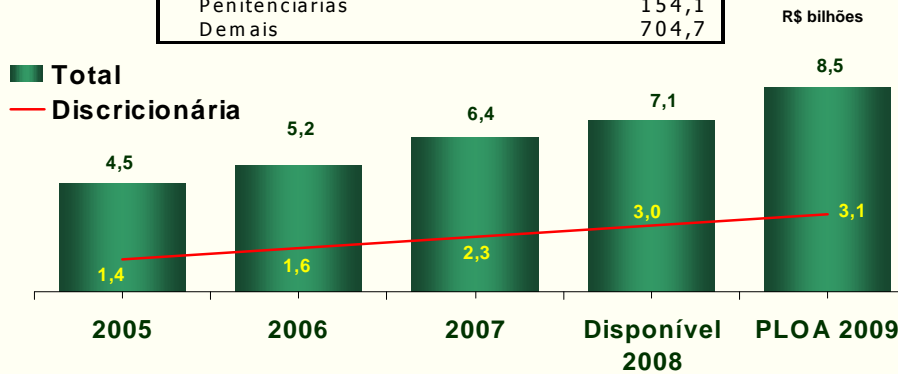
Ministério do Planejamento
GOVERNO FEDERAL

MINISTÉRIO DO PLANEJAMENTO

Secretaria de Orçamento Federal

Segurança Pública

	R\$ milhões
Despesa Primária Total	8.471,8
Pessoal e Encargos	5.221,0
Doações e Convênios	11,2
Discricionárias	3.072,7
PRONASCI	1.406,0
Polícias (Rodov e Federal)	808,0
Penitenciárias	154,1
Demais	704,7



Ministério do Planejamento
GOVERNO FEDERAL

MINISTÉRIO DO PLANEJAMENTO

Secretaria de Orçamento Federal

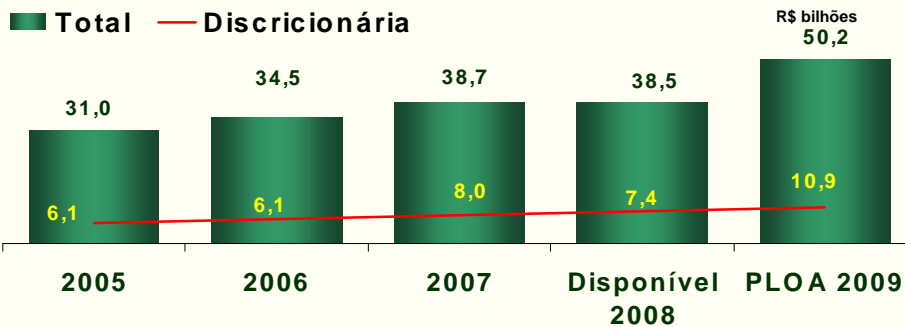
Defesa

Despesas Discricionárias

	R\$ milhões
Exército	2.785,2
Reaparelhamento	490,8
Adestramento	686,9
Fundo de Saúde	515,8
Manutenção	540,6
Outros	551,1

	R\$ milhões
Marinha	2.626,8
Reaparelhamento	560,6
Adestramento	1.218,6
Fundo de Saúde	155,1
Manutenção	200,4
Outros	492,1

	R\$ milhões
Aeronáutica	4.615,4
Reaparelhamento	1.241,7
Aeroportos	402,7
Adestramento	1.068,0
Fundo de Saúde	141,6
Manutenção	475,1
Outros	1.286,4



Ministério do Planejamento GOVERNO FEDERAL

MINISTÉRIO DO PLANEJAMENTO

Secretaria de Orçamento Federal

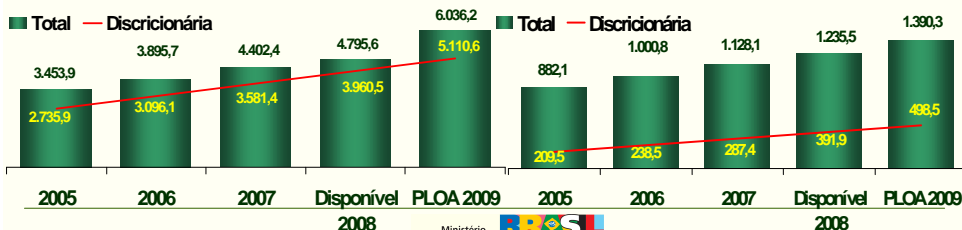
Pesquisa

Ciência e Tecnologia

EMBRAPA

	R\$ milhões
Despesa Primária Total	6.036,2
Pessoal e Encargos	863,0
Demais	62,6
Discricionárias	5.110,6
Fundos Setoriais	2.756,0
Bolsas CNPq	754,0
Prog. Nuclear	479,1
Demais Pesquisas	441,0
Outros	680,4

	R\$ milhões
Despesa Primária Total	1.390,3
Pessoal e Encargos	883,4
Doações, Convênios e Sentenças	8,4
Discricionárias	498,5
Org Estaduais Pesq. Agrícolas - OEPAS	160,9
P&D em Biologia Avançada ao Agronegócio	33,6
P&D em Compet. e Sustent. (Agroenergia, Animal e Vegetal)	66,6
Transf. de Tecnologia ao Agronegócio	16,2
Centros e Laboratórios de Pesquisa	52,2
P&D de Agroecossistemas	16,1
Novas Linhas de Pesquisa	96,1
Outros	56,9

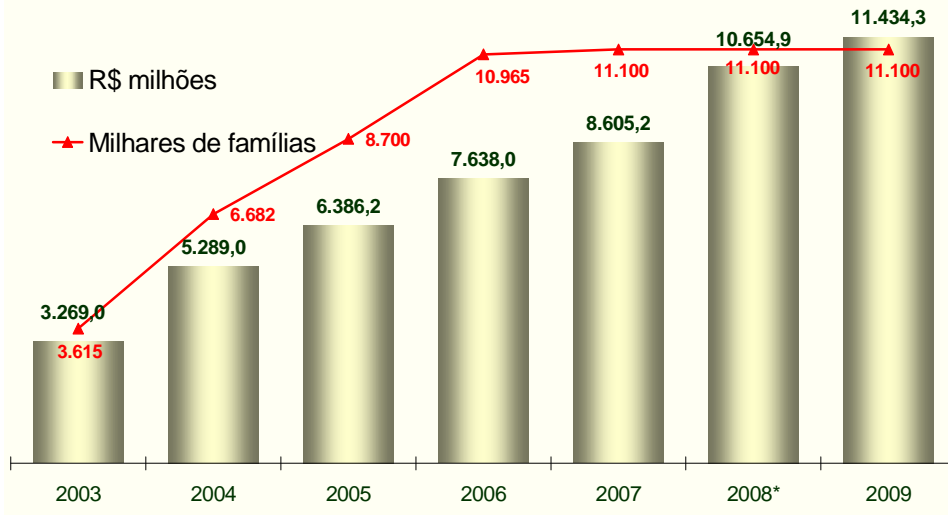


Ministério do Planejamento GOVERNO FEDERAL

MINISTÉRIO DO PLANEJAMENTO

Secretaria de Orçamento Federal

Bolsa-Família



Ministério do Planejamento
GOVERNO FEDERAL

MINISTÉRIO DO PLANEJAMENTO

Secretaria de Orçamento Federal

Anexos

Ministério do Planejamento
GOVERNO FEDERAL

MINISTÉRIO DO PLANEJAMENTO

Secretaria de Orçamento Federal Orçamentos Fiscal e da Seguridade Social Despesas Primárias Total

R\$ Milhões

Órgão	Obrigatórias		Discricionárias		PLOA 2009
	Pessoal e Encargos Sociais	Outras Despesas Obrigatórias	Investimentos	Custeio	
Agricultura	2.934	15	505	1.124	4.579
Cidades	304	35	6.682	869	7.891
Ciência e Tecnologia	863	4	1.162	4.007	6.036
Comunicações	852	0	90	485	1.427
Cultura	293	0	141	617	1.052
Defesa	38.608	127	4.552	6.910	50.197
Des. Agrário	743	299	1.971	1.464	4.478
Des. Ind. Com. Exterior	324	13	70	826	1.233
Des. Social e Combate à Fome	28	18.549	158	14.386	33.121
Educação	16.957	5.144	4.568	12.745	39.414
Esportes	23	0	14	349	386
Fazenda	12.606	49	686	3.005	16.345
Integração Nacional	562	51	3.317	255	4.184
Justiça	5.221	12	858	2.306	8.398
Meio Ambiente	913	86	62	713	1.773
Minas e Energia	483	61	64	827	1.435
Pesca	18	0	137	216	372
Planejamento	9.236	272	583	958	11.048
Presidência	2.996	30	1.115	1.957	6.098
Previdência Social	8.730	228.734	155	1.830	239.449
Relações Exteriores	916	0	148	931	1.995
Saúde	10.039	2	2.732	45.531	58.303
Trabalho	1.550	26.603	76	1.459	29.688
Transportes	2.103	9	9.308	1.277	12.696
Turismo	42	1	151	357	552
Legislativo, Judiciário e MPU	30.251	1.558	1.197	5.221	38.227
Demais(*)	9.423	155.827	128	645	166.024
Reserva Contingência	0	0	0	4.527	4.527
TOTAL	157.020	437.479	40.629	115.798	750.926

* Inclui Encargos Financeiros da União, Transferências a Estados e Municípios e Operações Oficiais de Crédito.

MINISTÉRIO DO PLANEJAMENTO

Secretaria de Orçamento Federal Discricionárias Social

R\$ milhões

ÓRGÃO	EMPENHADO*			Disponível 2008**	PLOA-2009	Var. % 2008 x 2009
	2005	2006	2007			
Saúde	31.966,5	34.927,6	39.586,7	40.738,6	48.262,2	18,5
Des. Social e Combate à Fome	6.307,3	9.864,4	11.128,2	12.981,2	14.542,3	12,0
Educação	7.254,2	8.354,2	10.494,7	11.097,6	16.465,6	48,4
Previdência Social	1.082,1	1.112,7	1.500,4	1.240,5	1.775,7	43,1
Esportes	214,7	502,1	1.138,3	240,0	362,0	50,9
Trabalho	699,0	830,5	852,2	990,2	1.504,6	52,0
Cultura	357,8	366,9	509,2	715,0	741,0	3,6
Total Geral	47.881,5	55.958,4	65.209,7	68.003,0	83.653,3	23,0

* Exclui execução de Emendas e recursos de convênios.

** Inclui Créditos Extraordinários.

MINISTÉRIO DO PLANEJAMENTO

Secretaria de Orçamento Federal

Discricionárias

Produção

R\$ milhões

ÓRGÃO	EMPENHADO*			Disponível 2008**	PLOA-2009	Var. % 2007 x 2008
	2005	2006	2007			
Des. Agrário	2.251,7	2.520,0	2.887,7	2.399,7	3.396,6	41,5
Agricultura	598,7	664,4	879,2	933,4	1.460,6	56,5
Des. Ind. Com. Exterior	539,0	498,7	686,0	449,4	885,4	97,0
Turismo	301,2	889,7	1.005,6	550,1	506,9	-7,9
Total Geral	3.690,6	4.572,9	5.458,5	4.332,6	6.249,5	44,2

* Exclui execução de Emendas e recursos de convênios.

** Inclui Créditos Extraordinários.

MINISTÉRIO DO PLANEJAMENTO

Secretaria de Orçamento Federal

Discricionárias

Infra-Estrutura

R\$ milhões

ÓRGÃO	EMPENHADO*			Disponível 2008**	PLOA-2009	Var. % 2008 x 2009
	2005	2006	2007			
Transportes	5.272,5	5.029,9	9.210,8	9.424,3	10.537,6	11,8
Ciência e Tecnologia	2.478,0	2.895,8	3.374,3	3.960,5	5.110,6	29,0
Cidades	1.064,4	1.800,8	5.096,6	4.010,0	7.515,1	87,4
Integração Nacional***	1.599,1	873,4	3.118,6	4.110,7	3.544,5	-13,8
Meio Ambiente	462,4	428,7	530,0	553,1	745,5	34,8
Minas e Energia	519,9	410,8	509,5	451,1	864,8	91,7
Comunicações	326,2	290,1	670,5	309,0	535,9	73,4
Total Geral	11.722,5	11.729,5	22.510,4	22.818,7	28.854,1	26,4

* Exclui execução de Emendas e recursos de convênios.

** Inclui Créditos Extraordinários.

*** Despesa Extraordinária no valor de R\$ 1,1 bilhão (Defesa Civil e PAC)

MINISTÉRIO DO PLANEJAMENTO

Secretaria de Orçamento Federal

Discricionárias Administração do Estado e Poderes

R\$ milhões

ÓRGÃO	EMPENHADO*			Disponível 2008**	PLOA-2009	Var. % 2008 x 2009
	2005	2006	2007			
Defesa	5.748,5	5.598,7	7.542,7	7.434,1	10.945,6	47,2
Justiça	1.313,6	1.495,4	2.060,6	2.958,3	3.072,7	3,9
Fazenda	2.301,2	2.417,2	2.586,5	2.115,0	3.332,4	57,6
Op. Oficiais de Crédito	132,3	53,7	454,9	75,1	96,5	28,6
Relações Exteriores	651,0	578,9	625,5	651,7	1.025,0	57,3
Presidência	860,3	832,9	1.600,9	1.817,8	3.078,2	69,3
Planejamento	339,1	581,6	820,3	480,6	804,2	67,3
Encargos Fin. da União	411,0	436,3	623,6	57,4	221,0	285,0
Advocacia Geral da União	75,1	82,3	125,0	208,8	279,3	33,8
Transferências Superv. MF	111,7	17,0	6,3	7,2	12,8	78,6
Vice-Presidência	1,9	2,8	2,5	2,6	3,7	42,4
Integralização Cotas	0,0	0,0	0,0	0,0	574,2	
Organismos Internacionais	522,8	392,6	383,8	361,1	395,7	9,6
Benefícios ao Servidor	2.109,6	2.245,7	2.359,7	2.889,0	2.883,5	-0,2
Total Geral	14.578,3	14.735,0	19.192,4	19.058,7	26.724,7	40,2

* Exclui execução de Emendas e recursos de convênios.

** Inclui Créditos Extraordinários.

MINISTÉRIO DO PLANEJAMENTO

Secretaria de Orçamento Federal

Regionalização do Orçamento 2009 Despesas Discricionárias

Orçamento Fiscal e da Seguridade Social

R\$ Milhões

Despesas Discricionárias por U. F. / Região	Custeio	Investi- mento	Total
Acre	189,2	304,6	493,8
Alagoas	742,4	480,7	1.223,2
Amapá	167,3	132,3	299,7
Amazonas	789,4	557,8	1.347,2
Bahia	3.041,8	1.235,3	4.277,1
Ceará	1.778,2	772,9	2.551,1
Distrito Federal	1.095,0	339,0	1.434,0
Espírito Santo	810,1	249,3	1.059,4
Exterior	2,8	0,0	2,8
Goiás	1.250,1	891,9	2.142,0
Maranhão	1.418,8	437,4	1.856,2
Mato Grosso	720,1	618,2	1.338,2
Mato Grosso do Sul	643,4	276,4	919,8
Minas Gerais	4.480,6	1.461,7	5.942,3
Nacional	50.145,3	18.690,8	68.836,1
Pará	1.422,8	864,9	2.287,7
Paraíba	999,1	274,1	1.273,1
Paraná	2.334,5	398,5	2.733,0

MINISTÉRIO DO PLANEJAMENTO

Secretaria de Orçamento Federal

Regionalização do Orçamento 2009

Despesas Discricionárias

(Continuação)

Orçamento Fiscal e da Seguridade Social

R\$ Milhões

Despesas Discricionárias por U. F. / Região	Custeio	Investimento	Total
Pernambuco	1.964,2	1.011,5	2.975,8
Piauí	818,2	333,8	1.152,0
Região Centro-Oeste	648,3	128,2	776,5
Região Nordeste	6.078,7	2.206,8	8.285,5
Região Norte	1.290,5	292,9	1.583,4
Região Sudeste	3.087,5	700,8	3.788,4
Região Sul	1.025,2	174,6	1.199,8
Rio de Janeiro	4.411,2	2.085,4	6.496,6
Rio Grande do Norte	812,5	259,3	1.071,8
Rio Grande do Sul	2.575,4	1.225,0	3.800,4
Rondônia	333,9	366,9	700,8
Roraima	128,2	124,4	252,6
Santa Catarina	1.405,7	526,3	1.932,1
São Paulo	8.568,0	1.534,2	10.102,2
Sergipe	516,9	247,6	764,5
Tocantins	354,2	228,4	582,6
Total	106.049,6	39.432,0	145.481,6

Ministério do Planejamento



MINISTÉRIO DO PLANEJAMENTO

Secretaria de Orçamento Federal

Déficit do Regime Geral da Previdência

Descrição	Reprog 2008 *		PLOA 2009		Variação %
	R\$ bilhões	% PIB	R\$ bilhões	% PIB	
I. Receita Previdenciária	162,0	5,62	187,8	5,89	15,9
Receita Corrente	152,7	5,30	175,9	5,52	15,2
Recuperação de Créditos	9,4	0,32	11,9	0,37	26,7
II. Despesa Total	200,1	6,94	228,6	7,18	14,2
Benefícios Previdenciários	195,0	6,76	222,5	6,98	14,1
Sentenças Judiciais	5,2	0,18	6,2	0,19	19,4
III. Déficit do RGPS (II - I)	38,1	1,32	40,9	1,28	7,3

* Decreto nº 6.519, de 30 de julho de 2008

Ministério do Planejamento



MINISTÉRIO DO PLANEJAMENTO

Secretaria de Orçamento Federal



Ministério
do Planejamento

