



República Federativa do Brasil

Ministério do Planejamento, Orçamento e Gestão

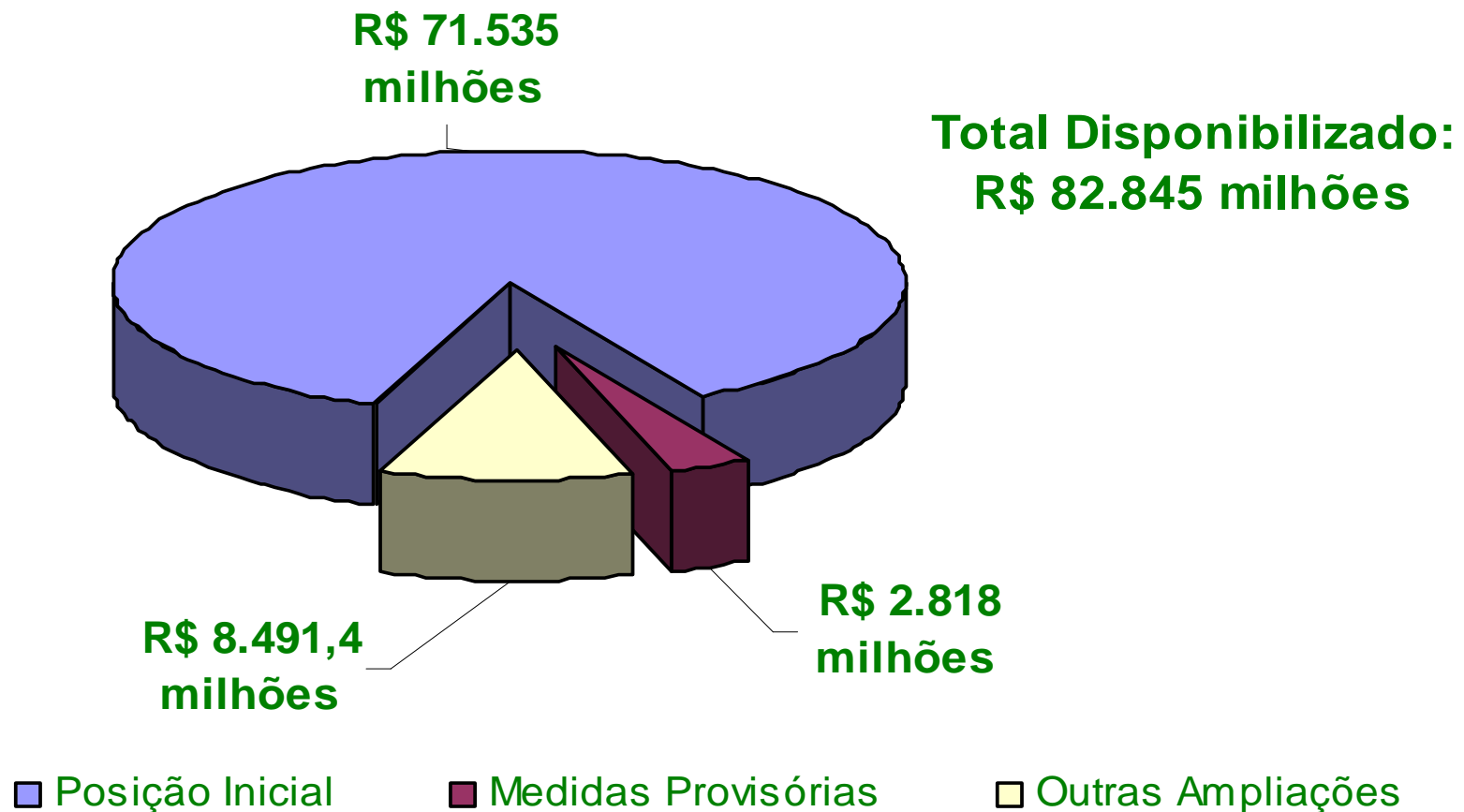
Execução Orçamentária 2005

Orçamentos Fiscal e da Seguridade Social

Janeiro/2006

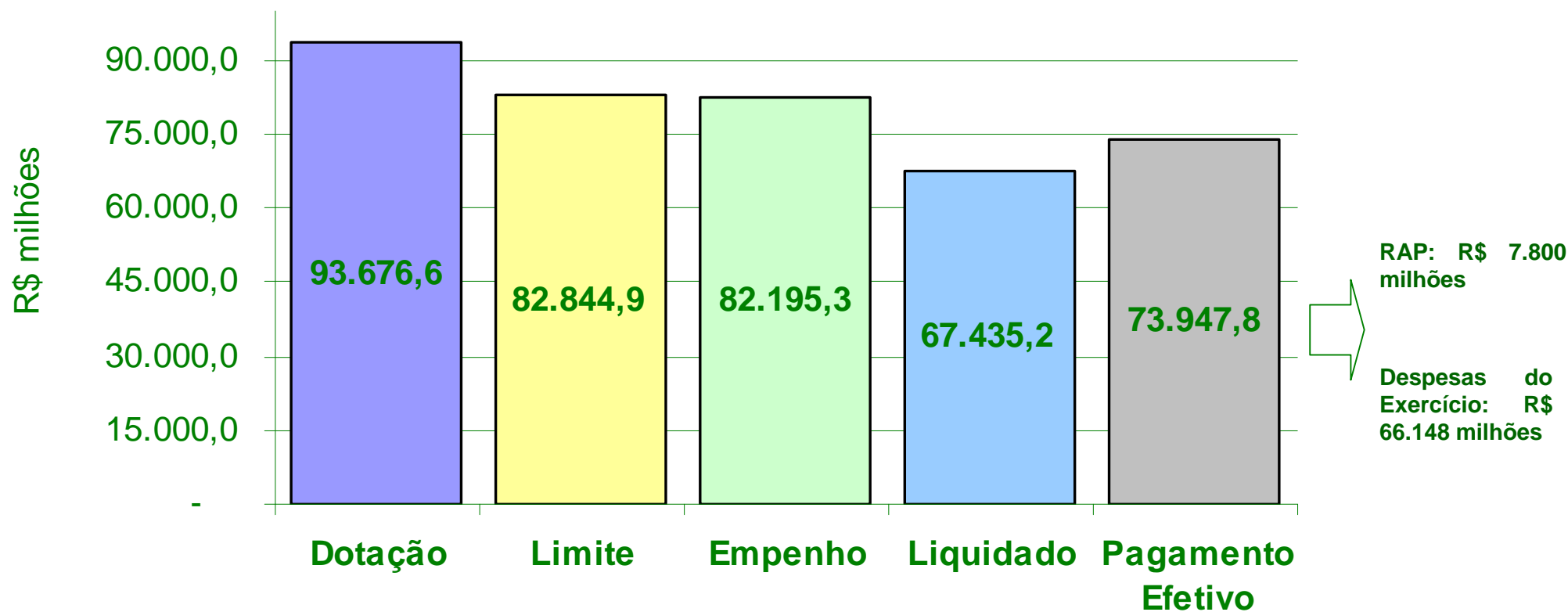
Execução 2005

Custeio e Investimentos



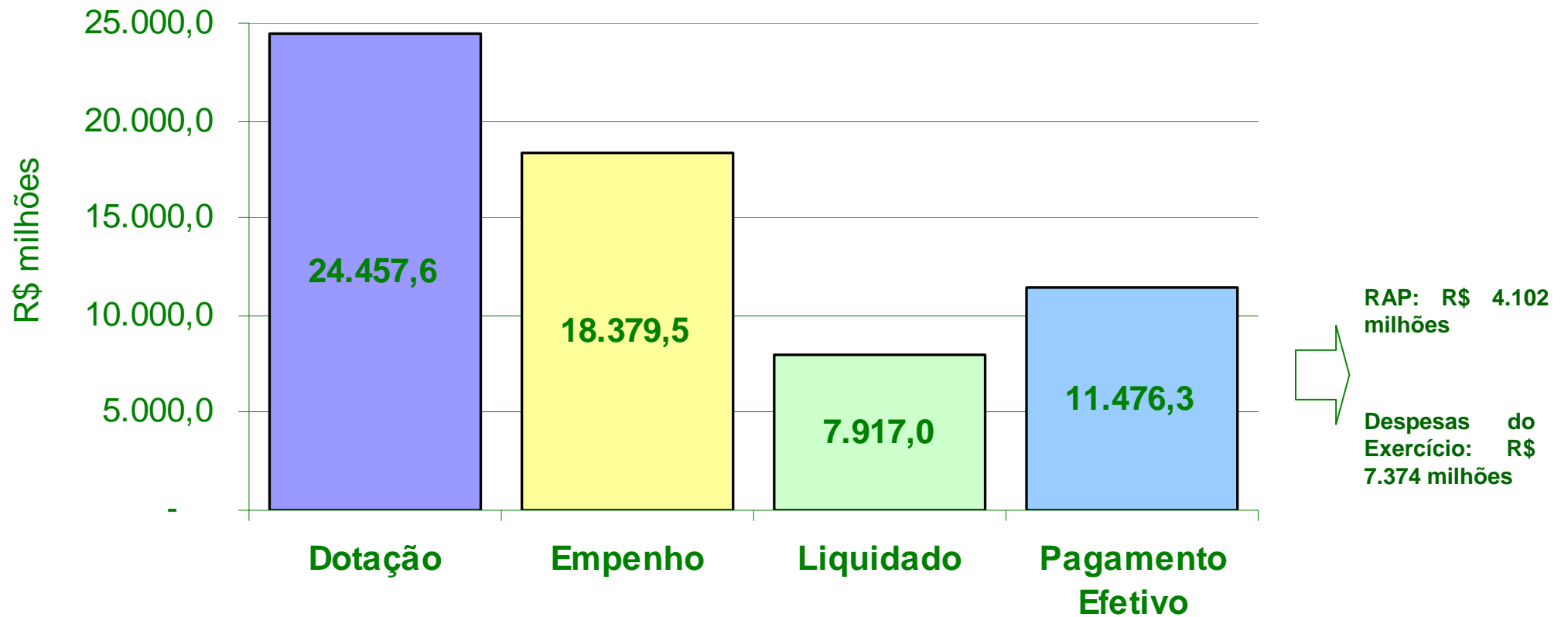
Execução 2005

Custeio e Investimento



Execução 2005

Investimentos



Execução 2005

Investimentos

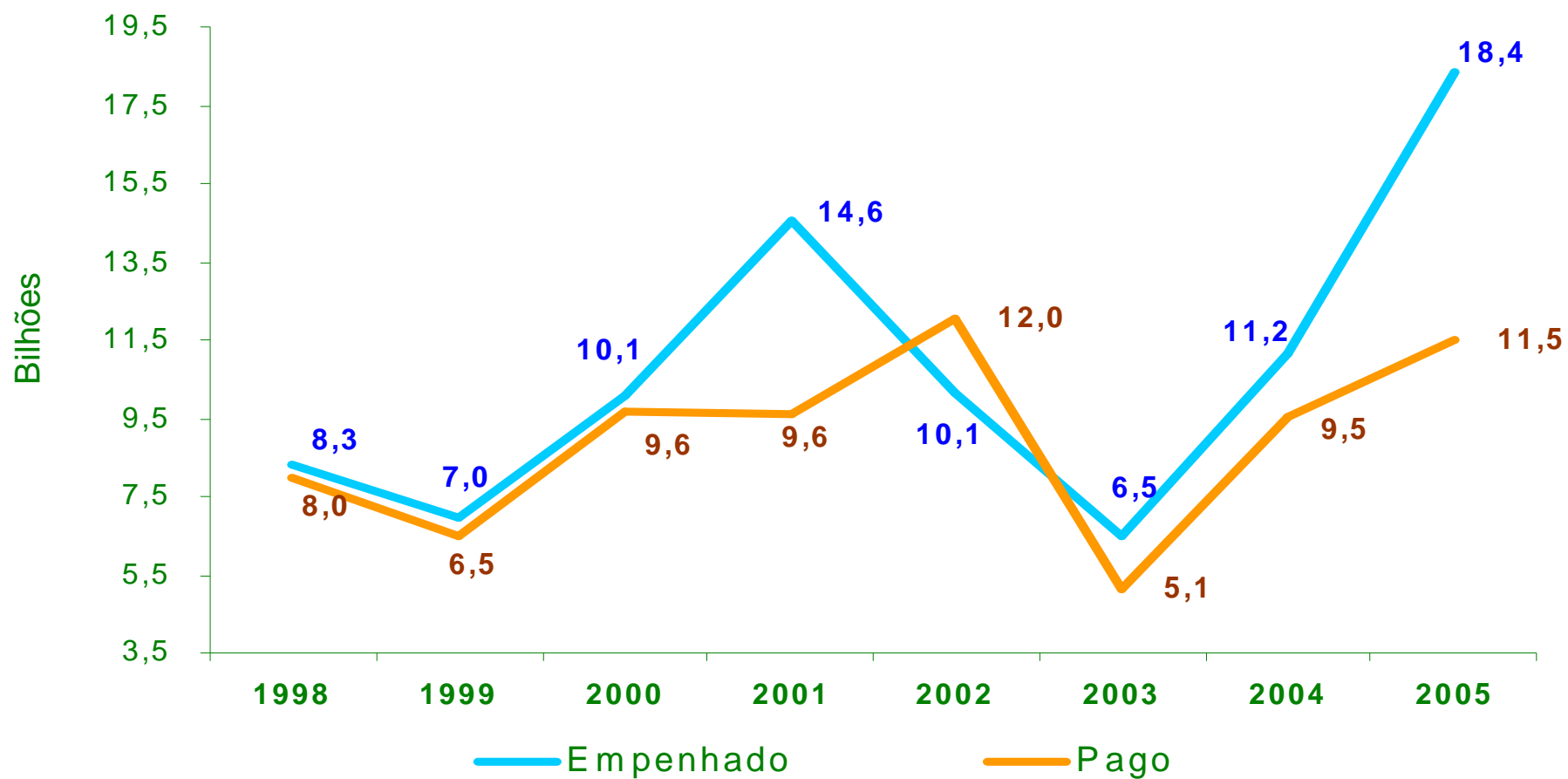
Base SIAFI: 31 de dezembro de 2005

R\$ milhões

Órgão	Empenhado		
	2004	2005	Acréscimo
Transportes	2.254,6	5.397,9	3.143,2
Saúde	1.876,4	2.111,1	234,6
Defesa	1.570,2	1.933,1	362,9
Des. Agrário	1.282,5	1.725,8	443,3
Cidades	1.003,1	1.623,7	620,6
Integração Nacional	709,7	1.598,0	888,3
Educação	477,1	969,0	491,9
Ciência e Tecnologia	227,7	480,6	252,9
Turismo	175,6	448,5	272,9
Fazenda	71,1	349,0	277,8
Esportes	156,3	256,9	100,6
Agricultura	138,6	255,4	116,8
Demais	1.232,1	1.230,5	(1,6)
TOTAL	11.175,1	18.379,5	7.204,4

Execução Plurianual

Investimentos



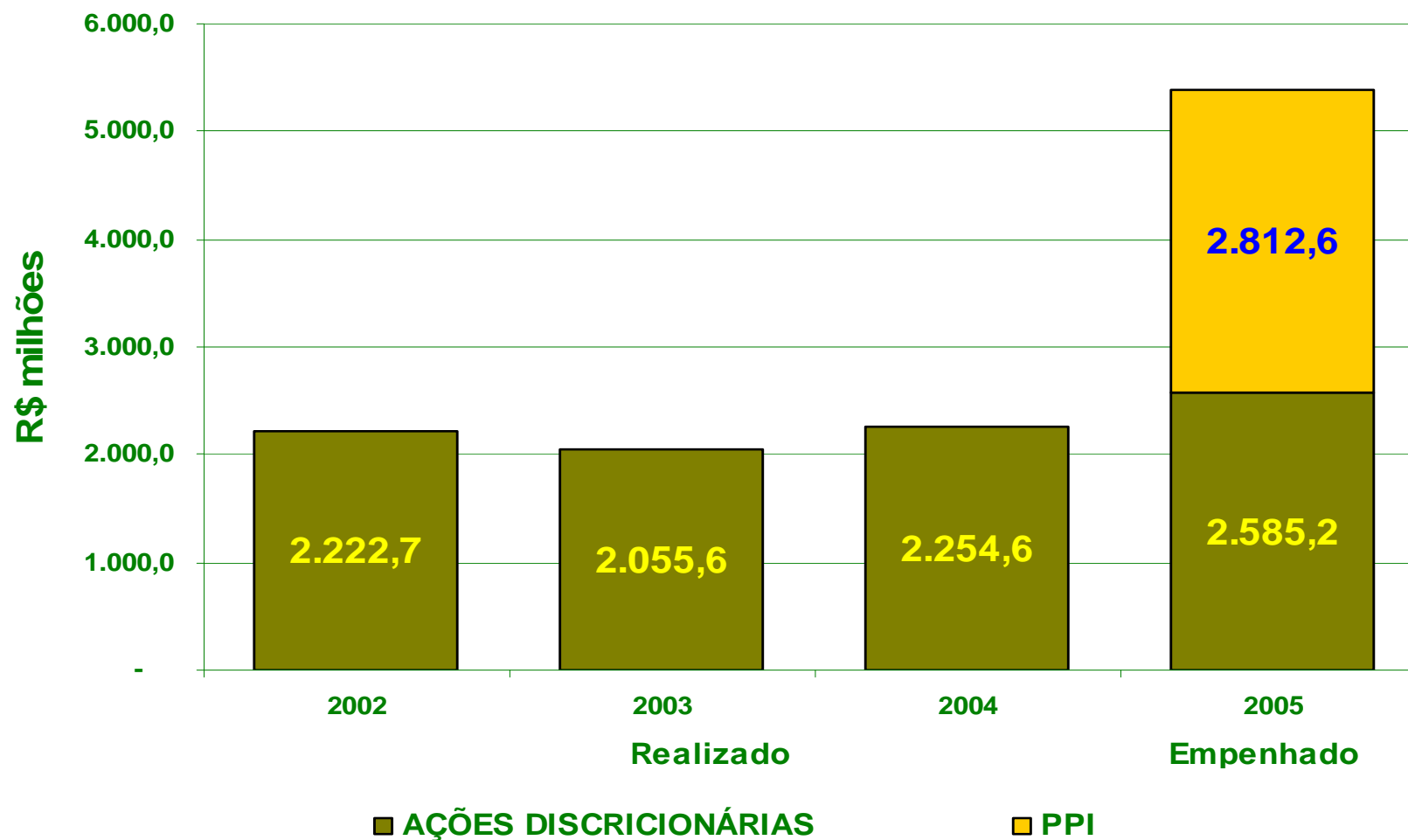
Projeto Piloto Investimentos

Recursos de Investimentos comprometidos em 2005

	R\$ milhões	%
Setor Transporte	2.813	80,4
Adequação/Construção de Rodovias	1.125	32,2
Recuperação de Rodovias	1.240	35,4
Ferrovias	275	7,9
Portos	173	4,9
Demais Setores	685	19,6
Metrô e transporte coletivo	395	11,3
Modernização da Receita do Brasil	222	6,3
Perímetros de irrigação	51	1,5
Meteoreologia	15	0,4
Desenvolvimento de Biotecnologia na Amazônia	2	0,1
Total	3.498	100,0

Ministério dos Transportes

Evolução dos Investimentos



Transportes

Investimentos diretos em Rodovias

TIPO DE INTERVENÇÃO	R\$ milhões			
	Realizado 2002	Realizado 2003	Realizado 2004	Empenhado 2005 (*)
TOTAL	1.656,2	1.260,9	1.894,0	4.546,0
MANUTENÇÃO DA MALHA RODOVIÁRIA	501,3	809,2	1.019,7	2.277,3
ADEQUAÇÃO	<u>406,5</u>	<u>254,0</u>	448,0	<u>1.479,7</u>
<i>BR-381/MG/SP</i>	124,4	111,5	140,5	300,0
<i>BR-101 SUL</i>	2,7	4,2	39,5	433,7
<i>BR-101 NE</i>	2,0	-	3,1	155,1
<i>BR-116/SP/PR</i>	30,3	16,0	73,9	67,0
<i>DEMAIS RODOVIAS</i>	247,1	122,5	191,0	524,0
CONSTRUÇÃO	679,2	178,6	393,4	745,3
DEMAIS	69,2	19,1	32,9	43,7

(*) CONSIDERA RECURSOS DO PROJETO PILOTO DE INVESTIMENTOS - PPI

Transportes

Investimentos em Ferrovias

R\$ milhões

TIPO	Realizado 2002	Realizado 2003	Realizado 2004	Empenhado 2005 (*)
TOTAL	72,2	76,0	75,2	386,2
FERROVIA NORTE-SUL	15,3	10,0	41,7	324,5
DEMAIS FERROVIAS	56,9	66,0	33,5	61,7

(*) CONSIDERA RECURSOS DO PROJETO PILOTO DE INVESTIMENTOS - PPI

Transportes

Investimentos em Portos

TIPO	Realizado 2002	Realizado 2003	Realizado 2004	Empenhado 2005 (*)
TOTAL	133,6	67,8	212,7	386,3

Investimentos em Hidrovias

TIPO	Realizado 2002	Realizado 2003	Realizado 2004	Empenhado 2005
TOTAL	50,2	29,6	63,2	70,3

R\$ milhões

Desenvolvimento Urbano e Saneamento

R\$ milhões

Investimentos	Realizado 2002	Realizado 2003	Realizado 2004	Empenhado (*) 2005
Sistemas Metroviários	258,2	93,9	218,3	414,0
<i>Fortaleza</i>	<i>91,0</i>	<i>8,5</i>	<i>46,0</i>	<i>165,0</i>
<i>Salvador</i>	<i>42,1</i>	<i>18,9</i>	<i>51,9</i>	<i>131,5</i>
<i>Belo Horizonte</i>	<i>37,6</i>	<i>20,7</i>	<i>45,3</i>	<i>83,6</i>
<i>Recife</i>	<i>55,7</i>	<i>35,1</i>	<i>56,2</i>	<i>27,4</i>
<i>Demais</i>	<i>31,8</i>	<i>10,8</i>	<i>18,9</i>	<i>6,5</i>
Corredor Expresso de SP	-	-	-	75,0
Saneamento	836,1	304,9	778,1	831,4
Melhoria das Condições Habitacionais	603,3	450,3	730,9	1.082,6
Demais	4,7	2,2	0,1	7,8
Total	1.702,3	851,2	1.727,4	2.410,7

(*) Inclui PPI