



República  
Federativa  
do Brasil

# Plano Plurianual 2024-2027

2º Seminário de Avaliação e Melhoria do Gasto Público

Estratégia de Governo, Avaliação e Agenda  
Ambiental

SECRETARIA  
NACIONAL DE  
PLANEJAMENTO

MINISTÉRIO DO  
PLANEJAMENTO  
E ORÇAMENTO



## Visão de Futuro para o Brasil em 2027



**“Um país democrático, justo, desenvolvido e ambientalmente sustentável, onde todas as pessoas vivam com qualidade, dignidade e respeito às diversidades”**

## Objetivos estratégicos

**1.1. Enfrentar a insegurança alimentar e a pobreza, retirando o Brasil do Mapa da Fome e beneficiando as pessoas em condição de vulnerabilidade social.**

**1.2. Ampliar o acesso da população à saúde pública de qualidade por meio do fortalecimento do Sistema Único de Saúde**

**1.3. Ampliar o acesso e a qualidade da educação infantil e do ensino fundamental, com foco no desenvolvimento integral de estudantes.**

**1.4. Ampliar a qualidade dos ensinos médio, técnico e superior preparando cidadãos e cidadãs para lidar com os desafios profissionais e éticos em um mundo em intensa transformação tecnológica.**

**1.5. Fortalecer a memória e a diversidade cultural, valorizando a arte e a cultura popular em todas suas formas de expressão.**

**1.6. Promover os direitos humanos como instrumento de inclusão social e proteção de pessoas e grupos vítimas de injustiças e opressões.**

**1.7. Reforçar políticas de proteção e atenção às mulheres, buscando equidade de direitos, a autonomia financeira, a isonomia salarial, fortalecimento da rede de prevenção e enfrentamento à violência.**

**1.8. Promover os direitos dos povos indígenas, quilombolas e populações tradicionais, assegurando vida digna e cidadania com a valorização da sua cultura, tradições, modos de vida e conhecimentos.**

**1.9. Combater o racismo e promover a igualdade racial de modo estruturante e transversal.**

**1.10. Assegurar proteção previdenciária a todas as formas de ocupação, de emprego e de relações de trabalho, com sustentabilidade financeira.**

**1.11. Incentivar a transição para cidades criativas e sustentáveis, com investimentos integrados em mobilidade, habitação, saneamento básico, equipamentos sociais e infraestrutura.**

**1.12. Fortalecer a segurança pública cidadã e integrada, articulando prevenção e uso qualificado da ação policial.**

**1.13. Ampliar o acesso ao esporte e às atividades físicas, com foco na formação, no desenvolvimento e na qualidade de vida.**

## EIXO 1

**Desenvolvimento social e garantia de direitos**

## EIXO 2

**Desenvolvimento econômico e sustentabilidade socioambiental e climática**

## EIXO 3

**Defesa da democracia e reconstrução do Estado e da soberania**

## Objetivos estratégicos

**2.1. Conservar, restaurar e usar de forma sustentável o meio ambiente**

**2.2. Ampliar as capacidades de prevenção, gestão de riscos e resposta a desastres e adaptação às mudanças climáticas.**

**2.3. Fortalecer a agricultura familiar, o agronegócio sustentável, a pesca e a aquicultura.**

**2.4. Promover a industrialização em novas bases tecnológicas e a descarbonização da economia.**

**2.5. Ampliar a produtividade e a competitividade da economia com o fortalecimento dos encadeamentos produtivos e a melhoria do ambiente de negócios.**

**2.6. Ampliar o desenvolvimento da ciência, tecnologia e inovação para o fortalecimento do Sistema Nacional de CT&I, a cooperação Estado-institutos de pesquisa-empresas e a cooperação internacional para superação de desafios tecnológicos e ampliação da capacidade de inovação.**

**2.7. Ampliar a geração de oportunidades dignas de trabalho e emprego com a inserção produtiva dos mais pobres.**

**2.8. Garantir a segurança energética do país, com expansão de fontes limpas e renováveis e maior eficiência energética.**

**2.9. Promover a transformação digital da economia, a inclusão digital e a disseminação da Internet de alta velocidade.**

**2.10. Promover a integração multimodal para a maior eficiência logística com a valorização dos modais aeroviário, ferroviário, hidroviário e de navegação de cabotagem.**

**2.11. Ampliar a atuação do Brasil no comércio internacional de bens e serviços, diversificando a pauta e o destino das exportações brasileiras.**

**2.12. Ampliar a segurança hídrica para garantir os usos múltiplos da água, priorizando a eficiência e o uso racional.**

**2.13. Ampliar a qualidade e o valor agregado dos serviços, com destaque para o turismo e a economia criativa.**

**2.14. Reduzir as desigualdades regionais com maior equidade de oportunidades.**

**2.15. Promover o setor mineral com atenção às oportunidades da fronteira tecnológica, garantindo sustentabilidade, segurança e permanência das condições locais de emprego e renda.**

## Objetivos estratégicos

**3.1. Ampliar a democracia participativa, a transparência e o controle social.**

**3.2. Promover a ampliação e o contínuo aperfeiçoamento das capacidades estatais com o fim de prestar serviços públicos de qualidade para a população, com o fortalecimento da cooperação federativa, para maior coesão nacional**

**3.3. Intensificar a transformação digital nos três níveis de governo para ampliar a agilidade e a capacidade de entrega de resultados à população.**

**3.4. Atuar na defesa da soberania, do território nacional e dos interesses nacionais**

**3.5. Promover a cooperação internacional e o desenvolvimento regional integrado.**

**3.6. Assegurar um regime fiscal e tributário com credibilidade, previsibilidade e sustentabilidade, que promova maior justiça social e ampliação de investimentos.**

**3.7. Aperfeiçoar o sistema de justiça para ampliação do acesso e exercício de direitos.**

## Combate à fome e redução das desigualdades



1

- **32 programas**
- 80 objetivos específicos
- 254 entregas
- 91 Medidas institucionais
- **19 Ministérios**

## Educação básica



2

- 7 programas
- 29 objetivos específicos
- 59 entregas
- 12 Medidas Institucionais
- **7 Ministérios**

## Saúde: atenção primária e especializada



3

- **7 programas**
- 14 objetivos específicos
- 58 entregas
- 7 Medidas Institucionais
- **5 Ministérios**

## Neoindustrialização, trabalho, emprego e renda



4

- **46 programas**
- 141 objetivos específicos
- 489 entregas
- 67 Medidas Institucionais
- **26 Ministérios**

## Prioridades



6

## Combate ao desmatamento e enfrentamento da emergência climática

- **33 programas**
- 82 objetivos específicos
- 280 entregas
- 124 Medidas institucionais
- **17 Ministérios**

## Novo PAC



5

- **38 programas**
- 84 objetivos específicos
- 957 entregas (em elaboração)
- 24 medidas institucionais
- **15 Ministérios**

## Crianças e adolescentes

- **41 programas**
- 83 objetivos específicos
- 182 entregas
- 93 Medidas Institucionais
- **20 Ministérios**

## Mulheres

- **45 programas**
- 85 objetivos específicos
- 191 entregas
- 75 Medidas Institucionais
- **21 Ministérios**

## Igualdade racial

- **46 programas**
- 117 objetivos específicos
- 155 Medidas Institucionais
- **22 Ministérios**

## Povos indígenas

- **39 programas**
- 84 objetivos específicos
- 205 entregas
- 76 Medidas Institucionais
- **23 Ministérios**

## Ambiental

- **50 programas**
- 113 objetivos específicos
- 372 entregas
- 150 Medidas Institucionais
- **25 ministérios**



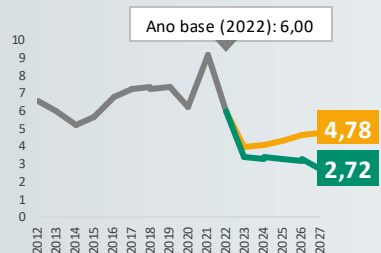


# Visão de Futuro 2027

“Um país democrático, justo, desenvolvido e ambientalmente sustentável, onde todas as pessoas vivam com qualidade, dignidade e respeito às diversidades”

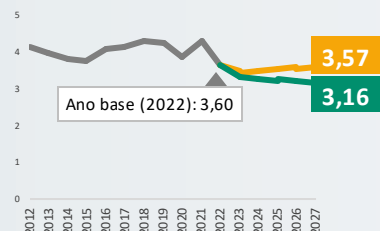
## Indicadores-chave nacionais e metas

Taxa de extrema pobreza



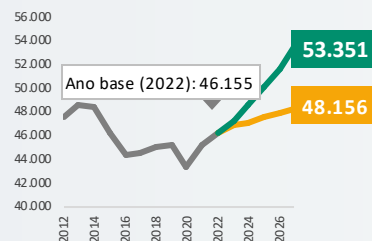
Fonte: Pnad Contínua/IBGE. Projeções elaboradas pelo MPO com base em estimativas do IPEA e da SPE/MF. Nota: Linha de US\$ 2,15 por pessoa por dia, convertida pelo fator de paridade do poder de compra de 2017.

Razão entre as rendas dos 10% mais ricos e dos 40% mais pobres



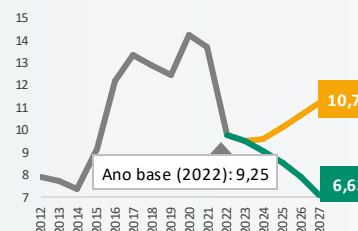
Fonte: Pnad Contínua/IBGE. Projeções elaboradas pelo MPO com base em estimativas do IPEA e da SPE/MF.

Produto interno bruto per capita (em R\$ de 2022)



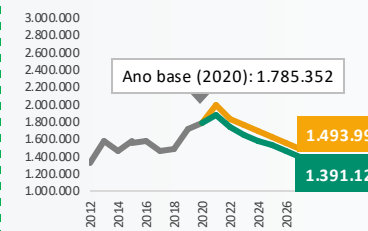
Fonte: Pnad Contínua/IBGE. Projeções elaboradas pelo MPO com base em estimativas do IPEA e da SPE/MF.

Taxa de desemprego (média anual)



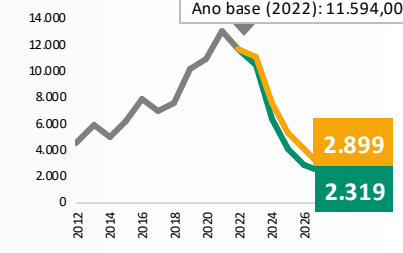
Fonte: Pnad Contínua/IBGE. Projeções elaboradas pelo MPO com base em estimativas do IPEA e da SPE/MF.

Emissão de Gases de Efeito Estufa (GEE) no Brasil (em Gg)



Fonte: Sistema de Registro Nacional de Emissões (Sirene). Projeções elaboradas pelo MPO com base em informações do MMA.

Desmatamento anual no bioma Amazônia (em Km²)

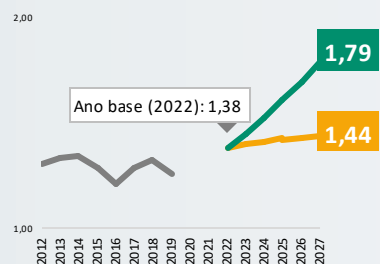


Fonte: Portal TerraBrasilis/Inpe. Projeções elaboradas pelo MPO com base em informações do MMA.

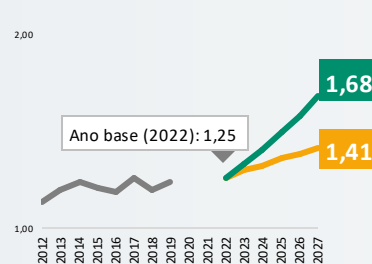
Rendimento domiciliar per capita nas grandes regiões (em milhares R\$ de 2022)

Fonte: Pnad Contínua/IBGE. Projeções elaboradas pelo MPO com base em estimativas do IPEA.

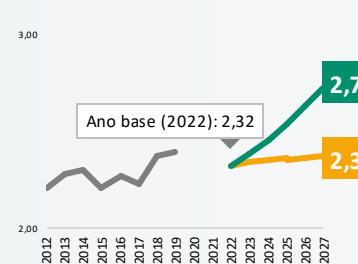
Norte



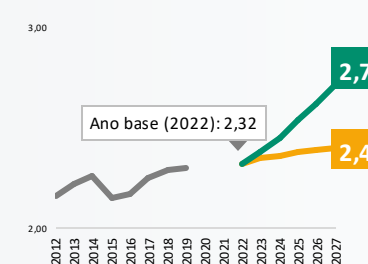
Nordeste



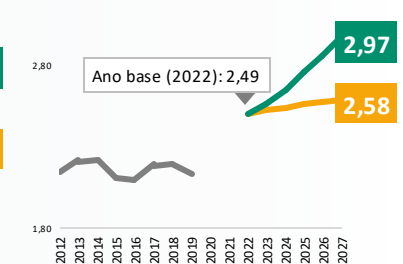
Sudeste



Sul



Centro-Oeste



Legenda: ■ Resultado desejável ■ Resultado base



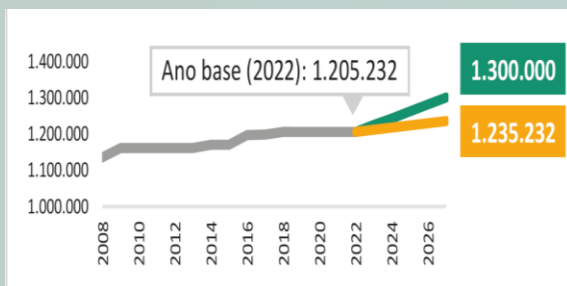
# Visão de Futuro 2027

“Um país democrático, justo, desenvolvido e ambientalmente sustentável, onde todas as pessoas vivam com qualidade, dignidade e respeito às diversidades”

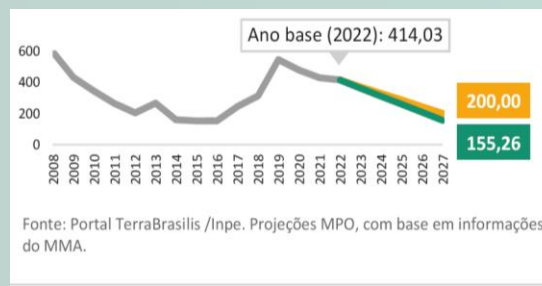
## Indicadores-chave nacionais e metas

### EIXO 2: Desenvolvimento econômico e sustentabilidade socioambiental e climática

Território da Amazônia coberto por unidades de conservação (em km<sup>2</sup>)

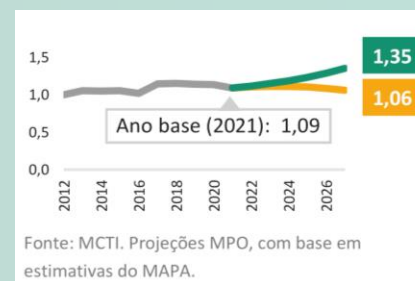


Área anual desmatada em terras indígenas (em km<sup>2</sup>)



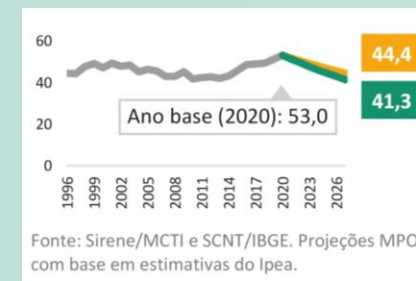
Fonte: Portal TerraBrasilis /Inpe. Projeções MPO, com base em informações do MMA.

Razão produtividade total dos fatores e emissões na agricultura



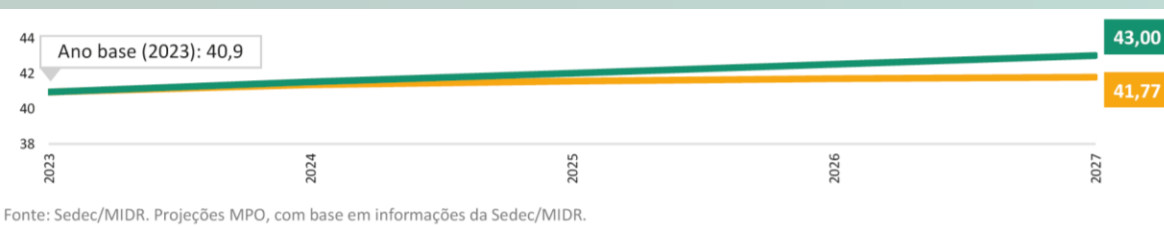
Fonte: MCTI. Projeções MPO, com base em estimativas do MAPA.

Razão da emissão de GEE da indústria pelo PIB industrial (em g/R\$)



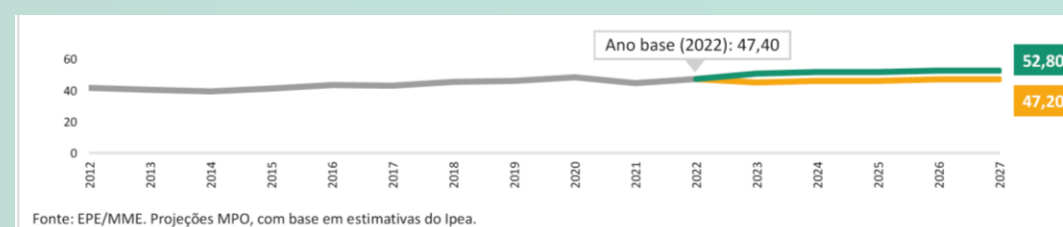
Fonte: Sirene/MCTI e SCNT/IBGE. Projeções MPO, com base em estimativas do Ipea.

Proporção dos municípios nas faixas superiores (A e B) do Índice de Capacidade Municipal



Fonte: Sedec/MIDR. Projeções MPO, com base em informações da Sedec/MIDR.

Participação das energias limpas e renováveis na oferta interna de energia (em %)



Fonte: EPE/MME. Projeções MPO, com base em estimativas do Ipea.



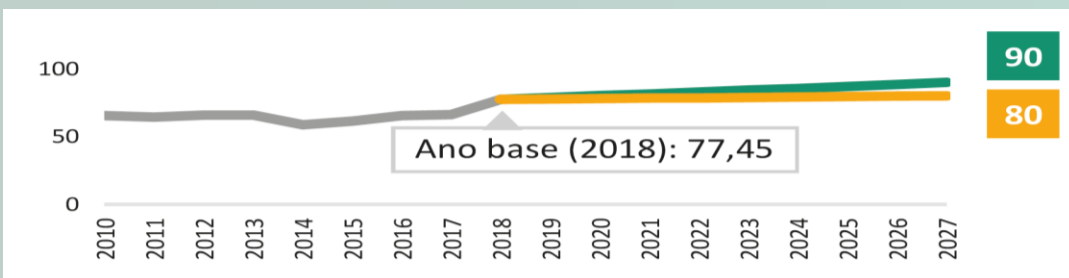
# Visão de Futuro 2027

“Um país democrático, justo, desenvolvido e ambientalmente sustentável, onde todas as pessoas vivam com qualidade, dignidade e respeito às diversidades”


## Indicadores-chave nacionais e metas

### Sustentabilidade socioambiental e climática

Proporção de corpos hídricos com boa qualidade ambiental (em %)

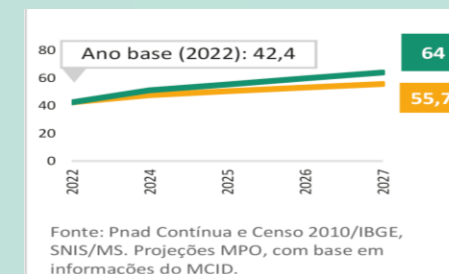


Proporção de População vivendo em domicílios precários



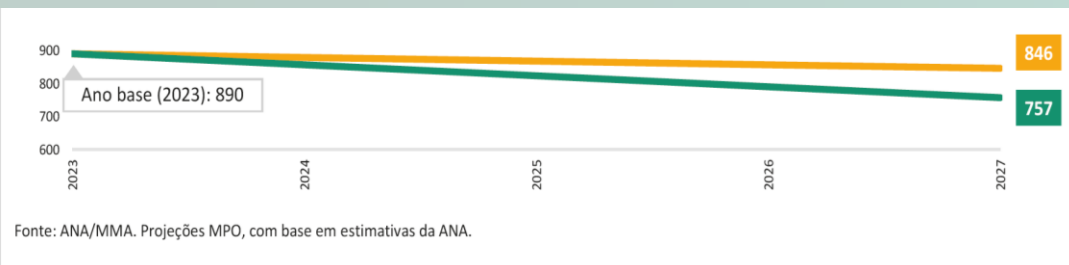
Fonte: Pnad Contínua/IBGE. Projeções MPO, com base em estimativas do Ipea.

Índice de Atendimento Adequado em Saneamento Básico (IAASB)



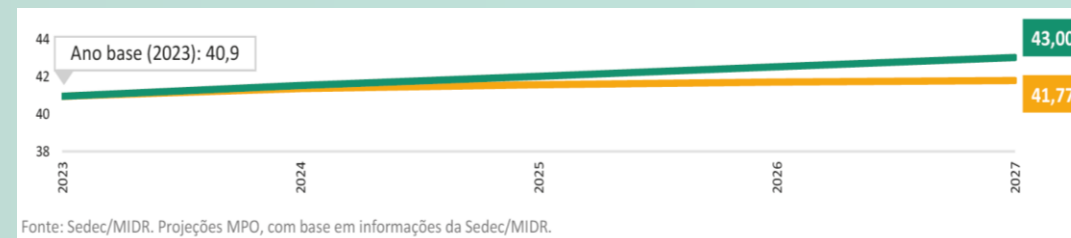
Fonte: Pnad Contínua e Censo 2010/IBGE, SNIS/MS. Projeções MPO, com base em informações do MCID.

Número de municípios em nível de segurança hídrica baixo ou mínimo



Fonte: ANA/MMA. Projeções MPO, com base em estimativas da ANA.

Proporção dos municípios nas faixas superiores (A e B) do Índice de Capacidade Municipal



Fonte: Sedec/MIDR. Projeções MPO, com base em informações da Sedec/MIDR.



# PPA Participativo 2024-2027

## Prioridades

- 1 | Combate à fome e redução das desigualdades
- 2 | Educação básica
- 3 | Saúde: atenção primária e especializada
- 4 | Neoliberalização, trabalho, emprego e renda
- 5 | Novo PAC
- 6 | Combate ao desmatamento e enfrentamento da emergência climática

## Agendas Transversais

- 1 | Crianças e adolescentes
- 2 | Mulheres
- 3 | Igualdade racial
- 4 | Povos indígenas
- 5 | Ambiental

## Oficinas de construção do PPA

- 125 oficinas
- 716 horas
- + 4.400 participantes

## Equipe técnica

- Equipes dos 37 Ministérios
- 36 técnicos da SEPLAN/MPO

**Parceiros técnicos:** IPEA, ENAP, IBGE, CAF, BID

**Equipes parceiras:** SOF, SM A, SNPS/PR, SECOM /PR, SAM /PR

## Visão de futuro 2027



“Um país democrático, justo, desenvolvido e ambientalmente sustentável, onde todas as pessoas vivam com qualidade, dignidade e respeito às diversidades”

07 Indicadores-chave e metas nacionais

## Valores

Democracia | Diversidade e justiça social | Sustentabilidade socioambiental | Participação social | Atuação colaborativa | Responsabilidade fiscal e social | Excelência na gestão

### EIXO 1

Desenvolvimento social e garantia de direitos

13 Objetivos estratégicos  
31 Indicadores-chave e metas

### EIXO 2

Desenvolvimento econômico e sustentabilidade socioambiental e climática

15 Objetivos estratégicos  
23 Indicadores-chave e metas

### EIXO 3

Defesa da democracia e reconstrução do Estado e da soberania

7 Objetivos estratégicos  
8 Indicadores-chave e metas

88 Programas

## Participação social em números



### Fórum Interconselhos

- 3 encontros
- 36 conselhos nacionais representados



### Plenárias Estaduais

- 27 Capitais brasileiras
- + 34 mil participantes
- 309 movimentos/organizações apresentaram suas demandas e defenderam propostas



### Plataforma Brasil Participativo

- 4.087.540 Acessos
- 1.419.729 Participantes
- 1.529.826 Votos
- 8.254 Propostas

## Programas do PPA mais votados

- 1 | Enfrentamento da emergência climática (20.534)
- 2 | Atenção primária à saúde (20.427)
- 3 | Atenção especializada à saúde (18.786)
- 4 | Promoção do trabalho digno, emprego e renda (16.316)
- 5 | Turismo, esse é o destino (15.246)

## Propostas mais votadas por tema

- 1 | Saúde (360.740 votos e 1.225 propostas)
- 2 | Justiça e segurança pública (193.828 votos e 322 propostas)
- 3 | Educação (190.654 votos e 1.225 propostas)
- 4 | Direitos humanos e cidadania (79.509 votos e 511 propostas)
- 5 | Desenvolvimento, indústria, comércio e serviços (69.822 votos e 115 propostas)

Fonte: Secretaria Geral - Presidência da República

# Obrigada!