

2025

11 de dezembro

Boletim Informativo

184ª Reunião da Cofix

Comissão de Financiamentos Externos



Ministério do Planejamento e Orçamento – MPO

Presidente do Brasil

Luiz Inácio Lula de Silva

Ministra do Planejamento e Orçamento

Simone Nassar Tebet

Secretário Executivo

Gustavo José de Guimarães e Souza

Secretária de Assuntos Internacionais e Desenvolvimento

Viviane Vecchi Mendes Muller

Secretária Nacional de Planejamento

Virginia de Angelis Oliveira de Paula

Secretário de Orçamento Federal

Clayton Luiz Montes

Secretário Adjunto de Assuntos Internacionais e Desenvolvimento

Felipe Caixeta Carvalho

Subsecretária de Financiamento Externo

Mariana Cunha Eleutério Rodrigues

Subsecretaria de Financiamento Externo

Alisson Vilas Boas

Ana Vitória Santos Lessa

Anael Aymoré Jacob

Anderson da Costa Mello

Antônio Sabino da Costa Filho

Camila Barbosa Curi

Davi Santana Cesar Rodrigues da Silva

Dayene Cristine Peixoto

Dilso Marvell Marques

Edimilson Torres de Oliveira Neto

Felicia Mariana Santos

Fernanda Rodrigues Marciano

Isabelle Alline Picelli Lopes

João Gabriel Dias Figueredo

Jônatas D'Alma Costa Santos

José Amarildo Nunes de Lima

Josiane Fortes Ferreira Costa

Nanahira de Rabelo e Sant Anna

Nathalia Cavalcante de Souza

Patrício Piauí Magalhães Silva

Raphael Silveira Amaro

Raquel Ferrari da Veiga

Roniglesia Pereira de Sales Andrade

Rubiane Rios Ferreira Araújo

Willian Bueno e Silva

Arte e Design – Secretaria Executiva – MPO

Projeto gráfico e design: Viviane Barros

Assistente de design: Ivan Sasha

Aprendiz de Design: Douglas Saymom

Informações

E-mail: Cofix@planejamento.gov.br

Última alteração: 11 de dezembro de 2025.

Ministério do Planejamento e Orçamento

gov.br/planejamento



@planejamentoeorcamento



@minplanejamento

SUMÁRIO

PLEITOS APROVADOS	4
LIMITES.....	4
ENTES FEDERATIVOS.....	5
REGIÕES.....	5
UNIDADES FEDERATIVAS	6
FONTES DE FINANCIAMENTO	7
COORDENAÇÕES	9
APÊNDICE A – LISTA DE PLEITOS APROVADOS POR LIMITE DE OPERAÇÃO	10
PROJETOS FEDERAIS	10
PROJETOS DE EMPRESAS PÚBLICAS FEDERAIS	10
PROJETOS SUBNACIONAIS – GERAL	10
PROJETOS SUBNACIONAIS – FISCAL	11
PROJETOS SUBNACIONAIS – AMBIENTAL E CLIMÁTICO.....	12
PROJETOS SUBNACIONAIS – PPP	12
PROJETOS SUBNACIONAIS – REESTRUTURAÇÃO DE DÍVIDAS.....	12

184ª Reunião da Cofix

PLEITOS APROVADOS

A 184ª reunião da Comissão de Financiamentos Externos (Cofix) deliberou pela aprovação da preparação de vinte e seis (26) programas ou projetos que requereram recursos externos a serem financiados por organismos internacionais, contando com a garantia da União, perfazendo o montante total de US\$ 3,3 bilhões. Dentre os referidos programas ou projetos, vinte e três (23) foram submetidos por entes subnacionais e suas respectivas companhias, totalizando o valor de US\$ 1,6 bilhão. Os demais três (3) programas ou projetos, vinculados a entes federais, incluindo empresas públicas, somam recursos da ordem de US\$ 1,7 bilhão. Nas seções subsequentes, são apresentadas informações acerca dos programas ou projetos aprovados pela Comissão.

Limites

Tabela 1 – Distribuição dos pleitos aprovados pela Cofix por limite de operação

Dados em: unidade e valores em milhões

Fonte: SUFIN/SEAID/MPO

Tipo de Ente/Limite	Número de Projetos	Valor de Empréstimo	Valor de Contrapartida	Empréstimo / Total (%)	Limite Disponível	Limite Utilizado (%)
Federal						
Administração Direta	2	730,0	0,0	21,9%	1.780,0	41,0%
Estatual Não-Dependente Federal	1	1.000,0	0,0	30,0%	-	-
Total (US\$)	3	1.730,0	0,0	52,0%		
Subnacional						
Geral	15	1.038,5	265,6	31,2%	678,5	153,1%
Fiscal	3	97,0	9,8	2,9%	465,9	20,8%
Ambiental e Climático	1	44,0	54,8	1,3%	44,7	98,4%
PPP	2	245,0	82,7	7,4%	245,0	100,0%
Reestruturação de Dívidas	2	175,4	0,0	5,3%	-	-
Total (US\$)	23	1.599,8	412,9	48,0%		
Total Geral (US\$)	26	3.329,8	412,9	100%		

Nota: Os saldos remanescentes dos sublimites foram incorporados ao limite Geral, nos termos do § 14 do art. 25 da Resolução Normativa nº 1, de 22 de novembro de 2024.

Entes Federativos

Tabela 2 – Distribuição dos pleitos aprovados pela Cofix entre os entes federativos

Dados em: unidade e US\$ milhões

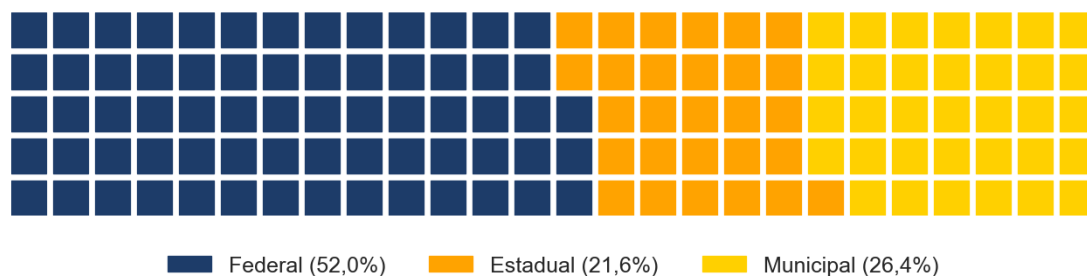
Fonte: SUFIN/SEAID/MPO

Ente Federativo	Número de Projetos	Valor de Empréstimo	Valor de Contrapartida	Empréstimo / Total (%)
Federal	3	1.730,0	0,0	52,0%
Estadual	7	719,4	182,3	21,6%
Municipal	16	880,4	230,6	26,4%
Total	26	3.329,8	412,9	100%

Gráfico 1 – Distribuição dos pleitos aprovados pela Cofix entre os entes federativos

Dados em: Percentual dos valores totais de financiamentos

Fonte: SUFIN/SEAID/MPO



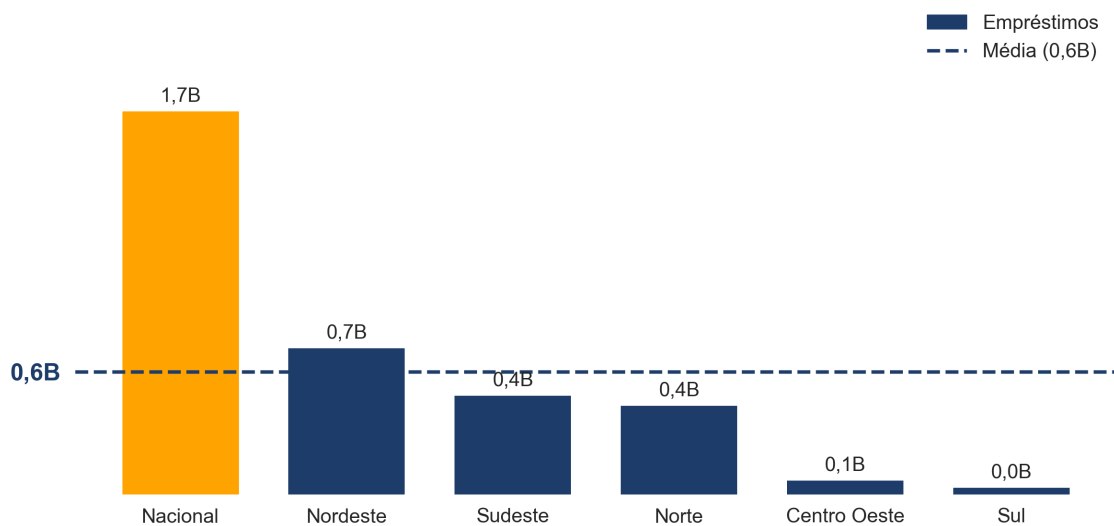
Regiões

Tabela 3 – Distribuição dos pleitos aprovados pela Cofix entre regiões

Dados em: unidade e US\$ milhões

Fonte: SUFIN/SEAID/MPO

Região	Número de Projetos	Valor de Empréstimo	Valor de Contrapartida	Empréstimo / Total (%)
Nacional	3	1.730,0	0,0	52,0%
Nordeste	10	660,7	158,1	19,8%
Sudeste	4	446,4	176,9	13,4%
Norte	6	400,4	54,8	12,0%
Centro Oeste	2	62,4	15,6	1,9%
Sul	1	30,0	7,5	0,9%
Total	26	3.329,8	412,9	100%

Gráfico 2 – Distribuição dos pleitos aprovados pela Cofix entre regiões**Dados em:** US\$ bilhões**Fonte:** SUFIN/SEAID/MPO

Unidades Federativas

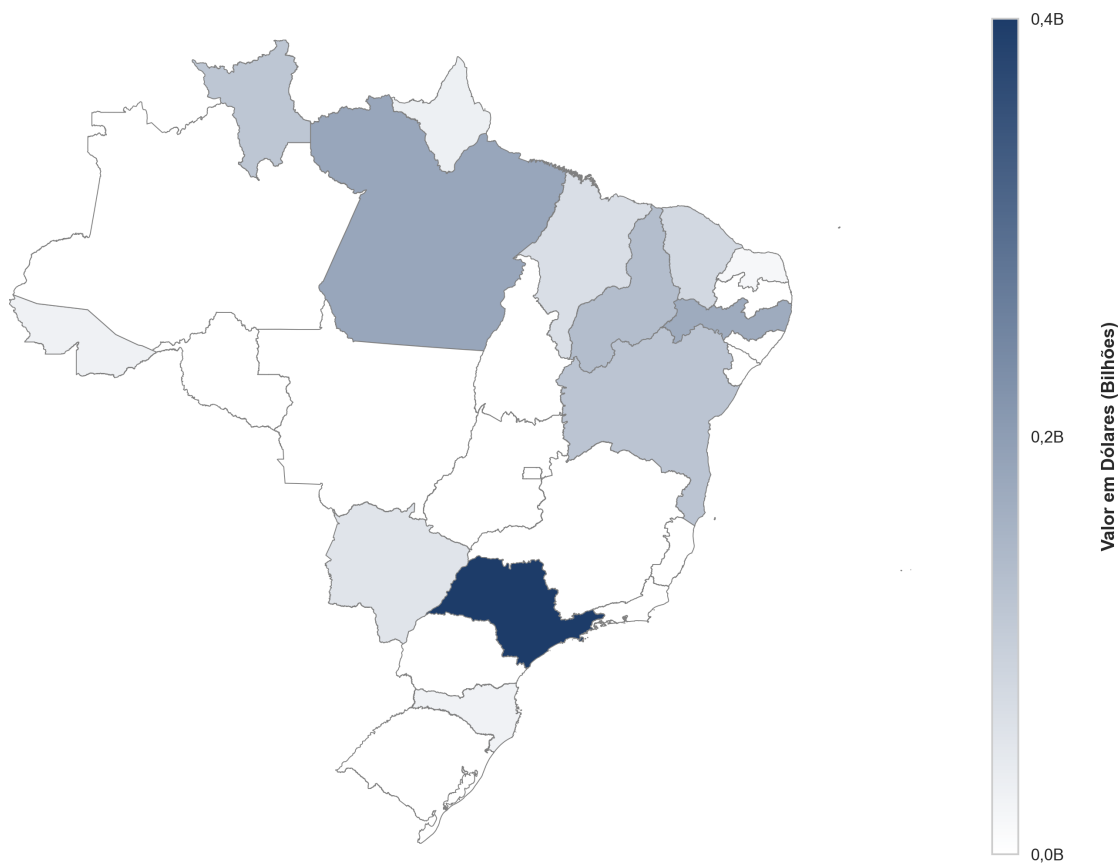
Tabela 4 – Distribuição dos pleitos aprovados pela Cofix entre unidades federativas, com exclusão dos de âmbito federal**Dados em:** unidade e US\$ milhões**Fonte:** SUFIN/SEAID/MPO

Unidade Federativa	Número de Projetos	Valor de Empréstimo	Valor de Contrapartida	Empréstimo / Total (%)
São Paulo	4	446,4	176,9	27,9%
Pará	2	203,4	25,0	12,7%
Pernambuco	2	192,0	48,0	12,0%
Piauí	1	150,0	37,5	9,4%
Bahia	3	134,5	15,6	8,4%
Roraima	2	130,0	23,0	8,1%
Ceará	2	90,0	22,5	5,6%
Maranhão	1	75,0	18,8	4,7%
Mato Grosso Do Sul	2	62,4	15,6	3,9%
Amapá	1	35,0	3,6	2,2%
Acre	1	32,0	3,2	2,0%
Santa Catarina	1	30,0	7,5	1,9%
Rio Grande Do Norte	1	19,2	15,7	1,2%
Total	23	1.599,8	412,9	100%

Gráfico 3 – Distribuição dos pleitos aprovados pela Cofix entre unidades federativas, com exclusão dos de âmbito federal

Dados em: US\$ bilhões

Fonte: SUFIN/SEAID/MPO



Fontes de Financiamento

Tabela 5 – Distribuição dos pleitos aprovados pela Cofix por fonte de financiamento

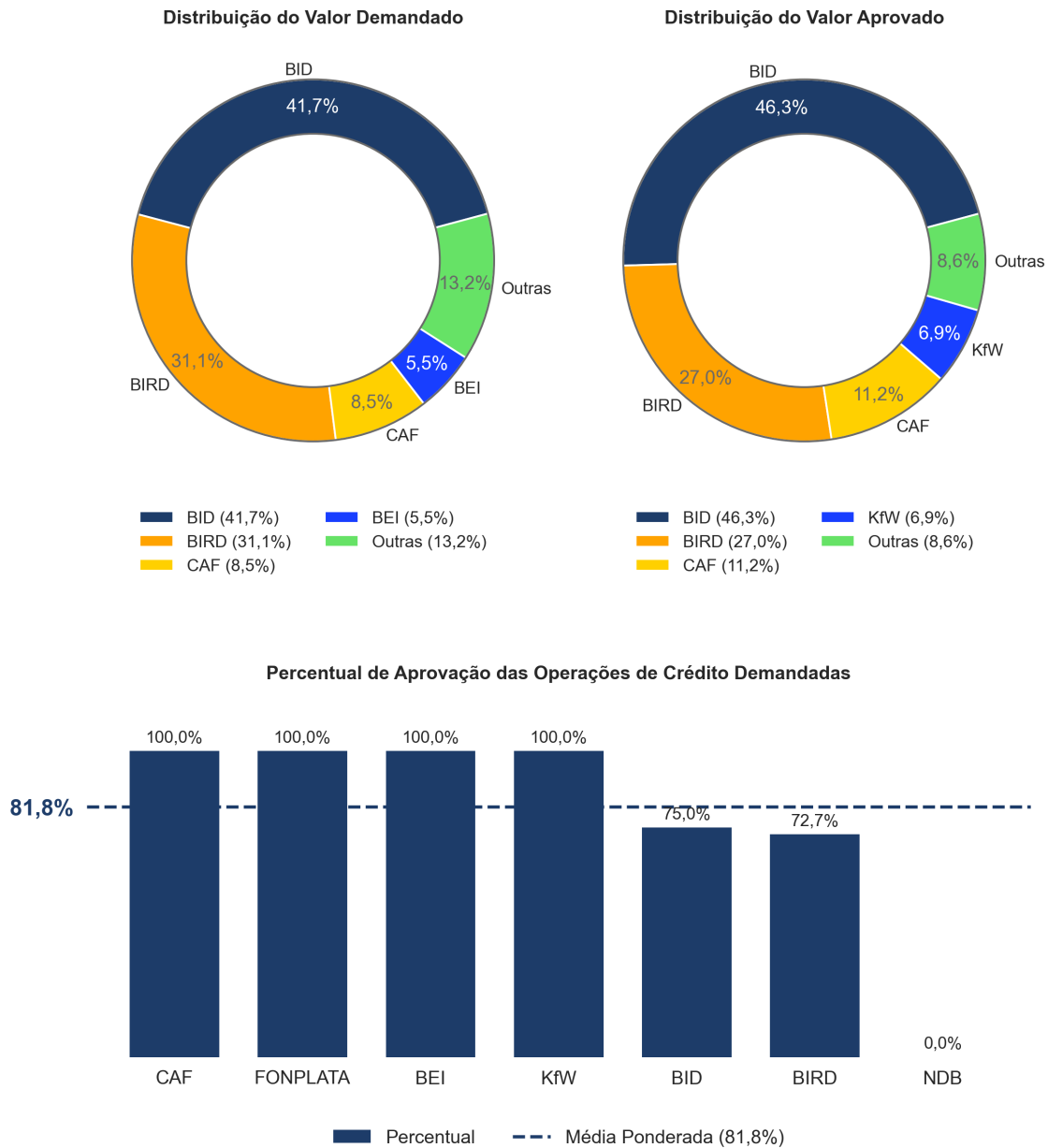
Dados em: unidade e US\$ milhões

Fonte: SUFIN/SEAID/MPO

Fonte	Número de Operações	Valor de Empréstimo	Valor de Contrapartida	Empréstimo / Total (%)
BID	6	1.541,4	45,6	46,3%
BIRD	8	897,5	136,8	27,0%
CAF	8	373,9	141,9	11,2%
KfW	1	230,0	0,0	6,9%
BEI	1	175,0	60,6	5,3%
FONPLATA	3	112,0	28,0	3,4%
Total	27	3.329,8	412,9	100%

Nota: Um pleito pode conter mais de uma fonte de financiamento.

Gráfico 4 – Distribuição dos pleitos analisados e aprovados pela Cofix por fonte de financiamento
Dados em: Percentual dos valores totais dos pleitos analisados e aprovados pela Cofix
Fonte: SUFIN/SEAID/MPO



Coordenações

Tabela 6 – Distribuição dos pleitos aprovados pela Cofix por coordenação geral

Dados em: unidade e US\$ milhões

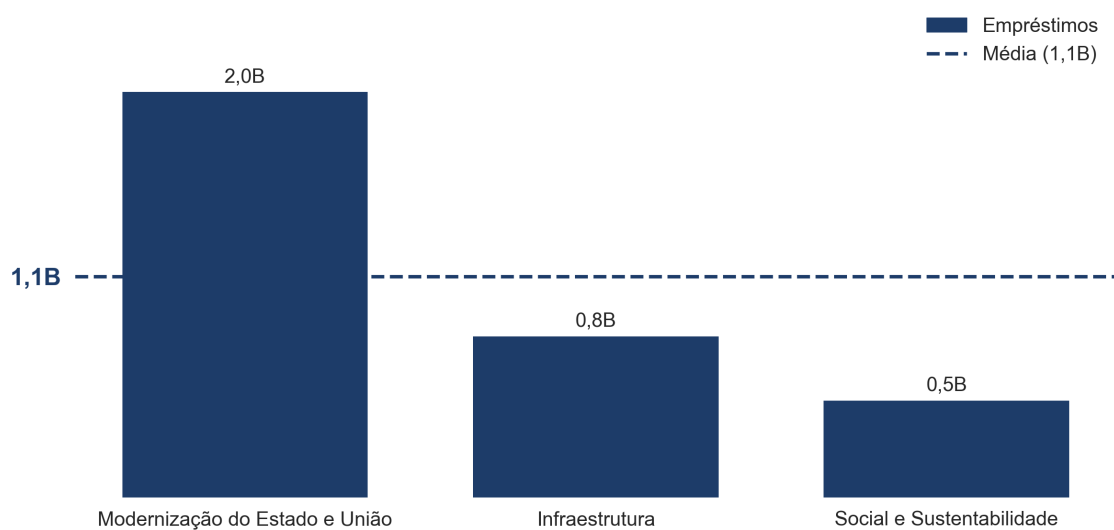
Fonte: SUFIN/SEAID/MPO

Coordenação	Número de Projetos	Valor de Empréstimo	Valor de Contrapartida	Empréstimo / Total (%)
Modernização do Estado e União	9	2.034,4	17,8	61,1%
Infraestrutura	10	809,4	262,6	24,3%
Social e Sustentabilidade	7	486,1	132,5	14,6%
Total	26	3.329,8	412,9	100%

Gráfico 5 – Distribuição dos pleitos aprovados pela Cofix por coordenação geral

Dados em: Percentual dos valores totais dos pleitos a serem apreciados pela Cofix

Fonte: SUFIN/SEAID/MPO



Apêndice A – Lista de Pleitos Aprovados por Limite de Operação

Projetos Federais

#	Processo SEI	Proponente	Projeto	Financiador	Empréstimo	Contrapartida	CAPAG	Endividamento	Áreas Estratégicas	IDH	Total
1	03101.002835/2025-11	Ministério das Cidades	Programa de Apoio Financeiro Setorial - Estruturação da Mobilidade Urbana Sustentável no Brasil - P-MUS	KfW (Euro)*	230.000.000	0			7,000		7,000
2	03101.002858/2025-25	Ministério das Comunicações	Programa de Financiamento da Modernização da Infraestrutura de Televisão Aberta Brasileira para Inclusão Digital	BID / BIRD	500.000.000	0			5,000		5,000
Total					730.000.000	0					

*Valores convertidos de Euro para Dólar, taxa de 1,15 EUR/USD.

Projetos de Empresas Públicas Federais

#	Processo SEI	Proponente	Projeto	Financiador	Empréstimo	Contrapartida	CAPAG	Endividamento	Áreas Estratégicas	IDH	Total
1	03101.002845/2025-56	Banco Nacional de Desenvolvimento Econômico e Social - BNDES	Programa PRÓ-BIOMAS - Programa BID-BNDES de Acesso ao Crédito e Fortalecimento das MPMEs nos Biomas Estratégicos do Brasil	BID	1.000.000.000	0			3,500		3,500
Total					1.000.000.000	0					

Projetos Subnacionais – Geral

#	Processo SEI	Proponente	Projeto	Financiador	Empréstimo	Contrapartida	CAPAG	Endividamento	Áreas Estratégicas	IDH	Total
1	03101.002837/2025-18	Município de Corumbá	Projeto de Desenvolvimento de Corumbá - Pantanal Urbano	CAF	32.000.000	8.000.000	1,000	0,750	8,500	1,695	11,945
2	03101.001919/2025-37	Município de Crato	Programa de Desenvolvimento Social Sustentável de Crato/CE	CAF	50.000.000	12.500.000	0,500	0,750	8,500	1,621	11,371
3	03101.002830/2025-98	Município de Três Lagoas	Programa Três Lagoas Cada Dia Melhor	CAF	30.400.000	7.600.000	0,500	0,750	7,500	1,446	10,196
4	03101.001925/2025-94	Município de Barbalha	Programa Barbalha Para o Futuro	CAF	40.000.000	10.000.000	0,500	0,750	7,000	1,791	10,041

#	Processo SEI	Proponente	Projeto	Financiador	Empréstimo	Contrapartida	CAPAG	Endividamento	Áreas Estratégicas	IDH	Total
5	03101.001003/2025-87	Estado do Piauí	Programa Estradas Seguras – Recuperação Proativa, Segura e Resiliente das Rodovias Estaduais do Piauí	BIRD	150.000.000	37.500.000	1,000	0,500	6,500	2,000	10,000
6	03101.002786/2025-16	Município de Jaboatão dos Guararapes/PE	Projeto Estruturador de Desenvolvimento Sustentável do Jaboatão dos Guararapes	FONPLATA	52.000.000	13.000.000	0,500	0,750	7,000	1,599	9,849
7	03101.001927/2025-83	Município de Açailândia	PROGRAMA DE DESENVOLVIMENTO URBANO SUSTENTÁVEL DO MUNICÍPIO DE AÇAILÂNDIA	CAF	75.000.000	18.750.000	0,500	0,750	6,000	1,853	9,103
8	03101.001011/2025-23	Estado de São Paulo	Projeto de Apoio às Redes Regionais de Atenção à Saúde do Estado de São Paulo – ARAS SP	BID	157.404.022	39.351.005	0,500	0,500	6,500	1,226	8,726
9	03101.001931/2025-41	Município de Belém	Projeto Belém Educação Sustentável	BIRD	100.000.000	25.000.000	1,500	0,750	5,000	1,435	8,685
10	03101.001905/2025-13	Município de Boa Vista	PROGRAMA DE MOBILIDADE URBANA NO MUNICÍPIO DE BOA VISTA-RR	BIRD	100.000.000	20.000.000	1,500	0,750	5,000	1,401	8,651
11	03101.002852/2025-58	Município de Jequié	Programa de Infraestrutura Urbana e Desenvolvimento Socioambiental de Jequié - Avançar Jequié	CAF	32.500.000	8.125.000	0,500	0,250	6,000	1,893	8,643
12	03101.002856/2025-36	Município de Natal	PROJETO NATAL INTEGRAL – DESENVOLVIMENTO SOCIAL E ECONÔMICO INTEGRADO DO MUNICÍPIO DE NATAL	BIRD	19.159.444	15.730.860	0,000	0,750	6,500	1,339	8,589
13	03101.002819/2025-28	Município de Alagoinhas	PROGRAMA DE REQUALIFICAÇÃO URBANA E AMBIENTAL DE ALAGOINHAS/BA	FONPLATA	30.000.000	7.500.000	0,500	0,750	5,500	1,791	8,541
14	03101.002840/2025-23	Município de Camboriú	Programa de Otimização Viária e Mobilidade Urbana de Camboriú/SC - Avança Camboriú	FONPLATA	30.000.000	7.500.000	1,500	0,750	4,500	1,548	8,298
15	03101.002853/2025-01	Estado de Pernambuco	Programa de Manutenção Proativa, Segura e Resiliente – PE na Estrada	BIRD	140.000.000	35.000.000	1,000	0,750	3,000	1,847	6,597
Total					1.038.463.466	265.556.865					

Projetos Subnacionais – Fiscal

#	Processo SEI	Proponente	Projeto	Financiador	Empréstimo	Contrapartida	CAPAG	Endividamento	Áreas Estratégicas	IDH	Total
1	03101.002787/2025-61	Estado de Roraima	Projeto de Modernização da Gestão Fiscal do Estado de Roraima	BID	30.000.000	3.000.000	1,500	0,750	6,500	1,655	10,405
2	03101.002850/2025-69	Estado do Acre	Programa de Modernização Fiscal do Estado do Acre	BID	32.000.000	3.200.000	0,000	1,000	7,000	1,904	9,904
3	03101.001035/2025-82	Estado do Amapá	PROGRAMA DE SUSTENTABILIDADE FISCAL, EFICIÊNCIA E EFICÁCIA DO GASTO PÚBLICO DO ESTADO DE AMAPÁ	BIRD	35.000.000	3.612.293	1,500	1,000	5,500	1,650	9,650
Total					97.000.000	9.812.293					

Projetos Subnacionais – Ambiental e Climático

#	Processo SEI	Proponente	Projeto	Financiador	Empréstimo	Contrapartida	CAPAG	Endividamento	Áreas Estratégicas	IDH	Total
1	03101.001877/2025-34	Município de São Paulo	Programa São Paulo Resiliente: Controle de Enchentes e Adaptação Climática	CAF	44.000.000	54.820.000	0,500	0,750	5,000	1,102	7,352
Total					44.000.000	54.820.000					

Projetos Subnacionais – PPP

#	Processo SEI	Proponente	Projeto	Financiador	Empréstimo	Contrapartida	CAPAG	Endividamento	Áreas Estratégicas	IDH	Total
1	03101.001876/2025-90	Município de São Paulo	PPP de Requalificação do Parque Dom Pedro II	CAF	70.000.000	22.067.149	0,500	0,750	7,500	1,102	9,852
2	03101.001941/2025-87	Estado de São Paulo	Implantação e Expansão da PPP Linha 6 - Laranja do Metrô de São Paulo	BEI (Euro)*	175.000.000	60.622.687	0,500	0,500	5,000	1,226	7,226
Total					245.000.000	82.689.836					

*Valores convertidos de Euro para Dólar, taxa de 1,15 EUR/USD.

Projetos Subnacionais – Reestruturação de Dívidas

#	Processo SEI	Proponente	Projeto	Financiador	Empréstimo	Contrapartida	CAPAG	Endividamento	Áreas Estratégicas	IDH	Total
1	03101.002846/2025-09	Município de Salvador	Programa de Sustentabilidade Fiscal e Desenvolvimento Social do Município de Salvador	BID	72.000.000	0	2,000	0,750	4,500	1,362	8,612
2	03101.002396/2025-46	Município de Belém	Programa de Sustentabilidade Fiscal e Desenvolvimento Humano Sustentável	BIRD	103.361.714	0	1,500	0,750	3,000	1,435	6,685
Total					175.361.714	0					