

**2025**

24 de Junho

Boletim Informativo

# **180ª Reunião da Coflex**

## **Comissão de Financiamentos Externos**



## Ministério do Planejamento e Orçamento – MPO

**Presidente do Brasil**

Luiz Inácio Lula de Silva

**Ministra do Planejamento e Orçamento**

Simone Nassar Tebet

**Secretário Executivo**

Gustavo José de Guimarães e Souza

**Secretária Nacional de Planejamento**

Virginia de Angelis Oliveira de Paula

**Secretário de Orçamento Federal**

Clayton Luiz Montes

**Secretária Substituta de Assuntos  
Internacionais e Desenvolvimento**

Viviane Vecchi Mendes Muller

**Secretário Substituto de Monitoramento e  
Avaliação de Políticas Públicas e Assuntos  
Econômicos**

Wesley Matheus de Oliveira

**Secretário de Articulação Institucional**

João Victor Villaverde de Almeida

**Subsecretário de Avaliação de Políticas  
Públicas e Assuntos Econômicos**

Daniel da Silva Grimaldi

**Equipe Técnica**

Carlos Renato de Melo Castro

Guilherme Resende Oliveira

Leonardo Carvalho de Mello

Mirian Martins Ribeiro

Roberta da Silva Vieira

**Subsecretário de Financiamento Externo**

Paulo Henrique Mendes Leandro Beserra

**Subsecretaria de Financiamento Externo**

Alisson Vilas Boas

Ana Vitória Santos Lessa

Anael Aymoré Jacob

Anderson da Costa Mello

Antônio Sabino da Costa Filho

Camila Barbosa Curi

Davi Santana Cesar Rodrigues da Silva

Dayene Cristine Peixoto

Dilso Marvell Marques

Edimilson Torres de Oliveira Neto

Felícia Mariana Santos

Fernanda Rodrigues Marciano

João Gabriel Dias Figueiredo

Jônatas D'Alma Costa Santos

José Amarildo Nunes de Lima

Josiane Fortes Ferreira Costa

Lazaro Coelho de Deus Lima

Mariana Cunha Eleutério Rodrigues

Nanahira de Rabelo e Sant Anna

Nathalia Cavalcante de Souza

Patrício Piauí Magalhães Silva

Raphael Silveira Amaro

Raquel Ferrari da Veiga

Roniglesia Pereira de Sales Andrade

Rubiane Rios Ferreira Araújo

Willian Bueno e Silva

**Arte e Design – Secretaria Executiva –  
MPO****Projeto Gráfico e Design:** Viviane Barros**Assistente de Design:** Ivan Sasha**Aprendiz de Design:** Douglas Saymom**Informações****E-mail:** [cofix@planejamento.gov.br](mailto:cofix@planejamento.gov.br)**Última alteração: 9 de julho de 2025.****Ministério do Planejamento  
e Orçamento**[gov.br/planejamento](http://gov.br/planejamento)

@planejamentoeorcamento



@minplanejamento

## SUMÁRIO

<b>PLEITOS APROVADOS .....</b>	<b>4</b>
LIMITES	4
ENTES FEDERATIVOS	5
REGIÕES	5
UNIDADES FEDERATIVAS	6
FONTES DE FINANCIAMENTO	7
COORDENAÇÕES	9
<b>APÊNDICE A – LISTA DE PLEITOS APROVADOS POR LIMITE DE OPERAÇÃO .....</b>	<b>10</b>
PROJETOS FEDERAIS	10
PROJETOS DE EMPRESAS PÚBLICAS FEDERAIS	10
PROJETOS SUBNACIONAIS – GERAL	10
PROJETOS SUBNACIONAIS – FISCAL	11
PROJETOS SUBNACIONAIS – AMBIENTAL E CLIMÁTICO	11
PROJETOS SUBNACIONAIS – PPP	12
PROJETOS SUBNACIONAIS – REESTRUTURAÇÃO DE DÍVIDAS	12
PROJETOS SUBNACIONAIS – OPERAÇÕES EM REAIS	12

## 180ª Reunião da Cofix

### PLEITOS APROVADOS

A 180ª reunião da Comissão de Financiamentos Externos (Cofix) deliberou pela aprovação da preparação de vinte e dois (22) programas ou projetos que requereram recursos externos a serem financiados por organismos internacionais, contando com a garantia da União, perfazendo o montante total de US\$ 3,8 bilhões. Dentre os referidos programas ou projetos, dezoito (18) foram submetidos por entes subnacionais e suas respectivas companhias, totalizando o valor de US\$ 2,7 bilhões. Os demais quatro (4) programas ou projetos, vinculados a entes federais, incluindo empresas públicas, somam recursos da ordem de US\$ 1,1 bilhão. Nas seções subsequentes, são apresentadas informações acerca dos programas ou projetos aprovados pela Comissão.

### Limites

**Tabela 1** – Distribuição dos pleitos aprovados pela Cofix por limite de operação

**Dados em:** unidade e valores em milhões

**Fonte:** SUFIN/SEAD/MPO

Tipo de Ente/Limite	Número de Projetos	Valor de Empréstimo	Valor de Contrapartida	Empréstimo / Total (%)	Limite Disponível	Limite Utilizado (%)
<b>Federal</b>						
Administração Direta	3	920,0	0,0	24,3%	3.700,0	24,9%
Estatais não-dependentes	1	200,0	0,0	5,3%	-	-
<b>Total (US\$)</b>	<b>4</b>	<b>1.120,0</b>	<b>0,0</b>	<b>29,5%</b>		
<b>Subnacional</b>						
Geral	6	692,4	173,1	18,3%	701,6	98,7%
Fiscal	2	134,1	14,4	3,5%	600,0	22,3%
Ambiental e Climático	2	112,4	28,1	3,0%	397,5	28,3%
PPP	1	75,0	0,0	2,0%	400,0	18,8%
Reestruturação de Dívidas	3	1.235,0	0,0	32,6%	-	-
<b>Total (US\$)</b>	<b>14</b>	<b>2.248,8</b>	<b>215,6</b>	<b>59,3%</b>		
<b>Subnacional</b>						
Operações em Reais	4	2.347,6	474,4	11,1%	2.400,0	97,8%
<b>Total (R\$)</b>	<b>4</b>	<b>2.347,6</b>	<b>474,4</b>	<b>11,1%</b>		
<b>Total (US\$)</b>	<b>4</b>	<b>422,6</b>	<b>85,4</b>	<b>11,1%</b>		
<b>Total Geral (US\$)</b>	<b>22</b>	<b>3.791,4</b>	<b>301,0</b>	<b>100%</b>		

## Entes Federativos

**Tabela 2** – Distribuição dos pleitos aprovados pela Cofix entre os entes federativos

**Dados em:** unidade e US\$ milhões

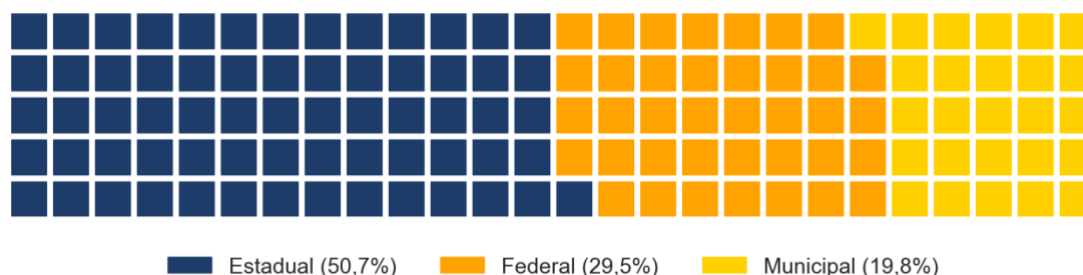
**Fonte:** SUFIN/SEAI/MPO

Ente Federativo	Número de Projetos	Valor de Empréstimo	Valor de Contrapartida	Empréstimo / Total (%)
Estadual	11	1.921,6	211,0	50,7%
Federal	4	1.120,0	0,0	29,5%
Municipal	7	749,8	90,0	19,8%
<b>Total</b>	<b>22</b>	<b>3.791,4</b>	<b>301,0</b>	<b>100%</b>

**Gráfico 1** – Distribuição dos pleitos aprovados pela Cofix entre os entes federativos

**Dados em:** Percentual dos valores totais de financiamentos

**Fonte:** SUFIN/SEAI/MPO



## Regiões

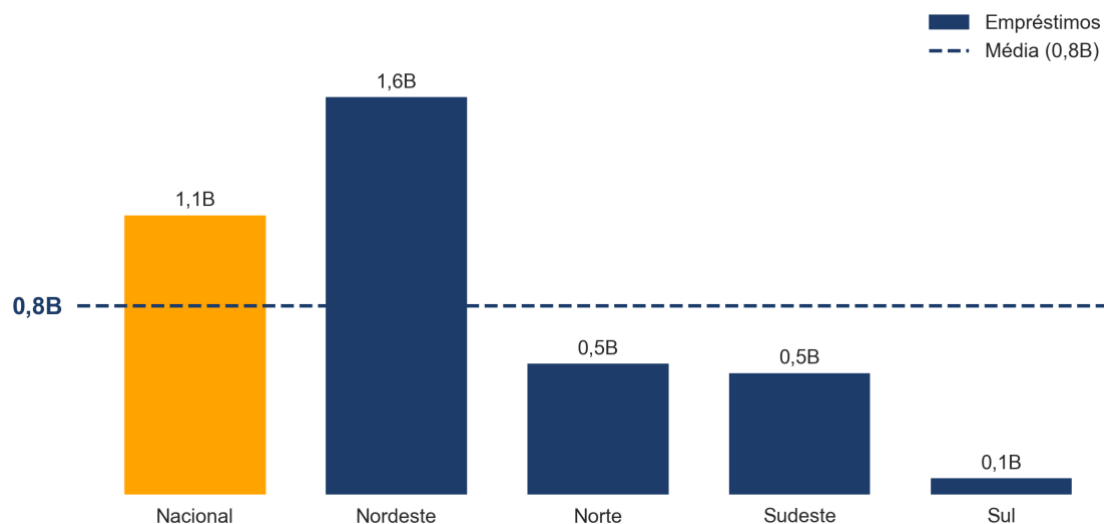
**Tabela 3** – Distribuição dos pleitos aprovados pela Cofix entre regiões

**Dados em:** unidade e US\$ milhões

**Fonte:** SUFIN/SEAI/MPO

Região	Número de Projetos	Valor de Empréstimo	Valor de Contrapartida	Empréstimo / Total (%)
Nacional	4	1.120,0	0,0	29,5%
Nordeste	8	1.595,1	119,7	42,1%
Norte	5	524,8	82,4	13,8%
Sudeste	4	487,1	82,8	12,8%
Sul	1	64,4	16,1	1,7%
<b>Total</b>	<b>22</b>	<b>3.791,4</b>	<b>301,0</b>	<b>100%</b>

**Gráfico 2** – Distribuição dos pleitos aprovados pela Cofix entre regiões  
**Dados em:** US\$ bilhões  
**Fonte:** SUFIN/SEAID/MPO



## Unidades Federativas

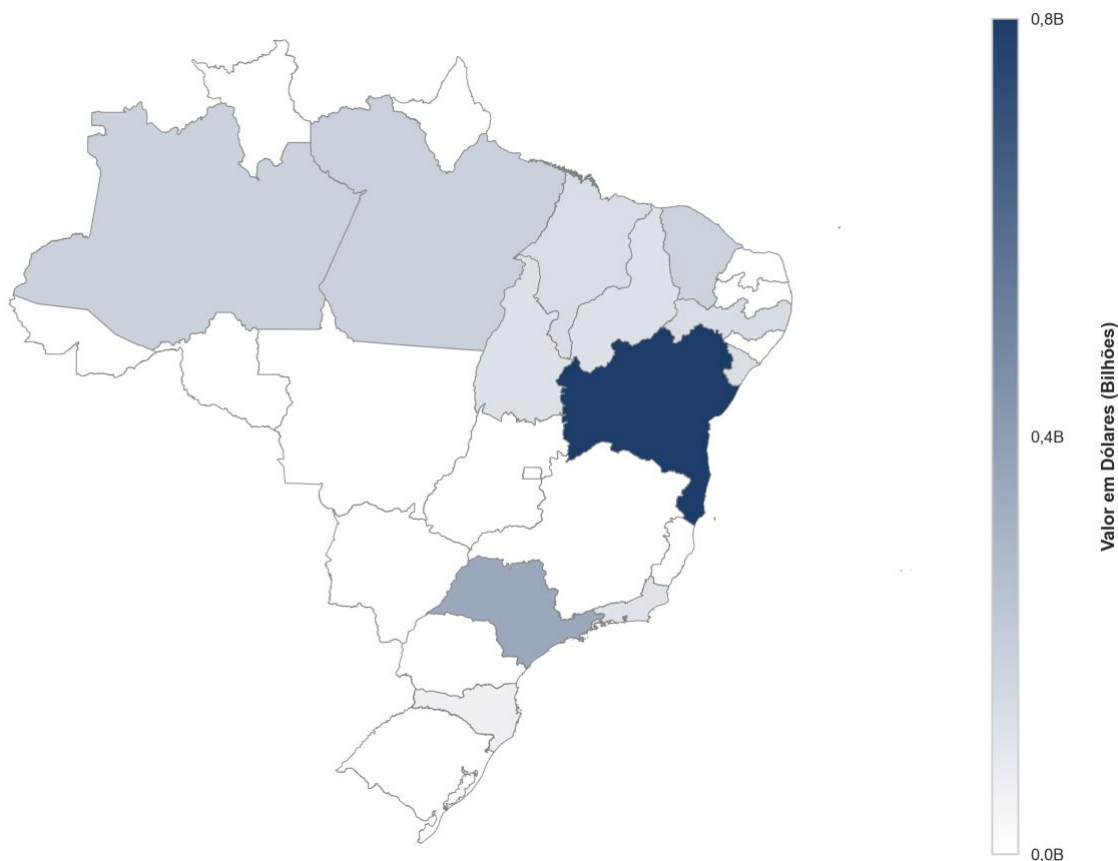
**Tabela 4** – Distribuição dos pleitos aprovados pela Cofix entre unidades federativas, com exclusão dos de âmbito federal  
**Dados em:** unidade e US\$ milhões  
**Fonte:** SUFIN/SEAID/MPO

Unidade Federativa	Número de Projetos	Valor de Empréstimo	Valor de Contrapartida	Empréstimo / Total (%)
Bahia	1	845,2	0,0	31,6%
São Paulo	3	370,0	53,5	13,9%
Pará	2	201,2	50,3	7,5%
Amazonas	1	195,0	0,0	7,3%
Ceará	1	194,8	0,0	7,3%
Maranhão	1	145,3	36,3	5,4%
Pernambuco	2	142,2	22,8	5,3%
Sergipe	2	141,8	29,2	5,3%
Tocantins	2	128,5	32,1	4,8%
Piauí	1	125,8	31,4	4,7%
Rio De Janeiro	1	117,1	29,3	4,4%
Santa Catarina	1	64,4	16,1	2,4%
<b>Total</b>	<b>18</b>	<b>2.671,4</b>	<b>301,0</b>	<b>100%</b>

**Gráfico 3** – Distribuição dos pleitos aprovados pela Cofix entre unidades federativas, com exclusão dos de âmbito federal

**Dados em:** US\$ bilhões

**Fonte:** SUFIN/SEAD/MPO



## Fontes de Financiamento

**Tabela 5** – Distribuição dos pleitos aprovados pela Cofix por fonte de financiamento

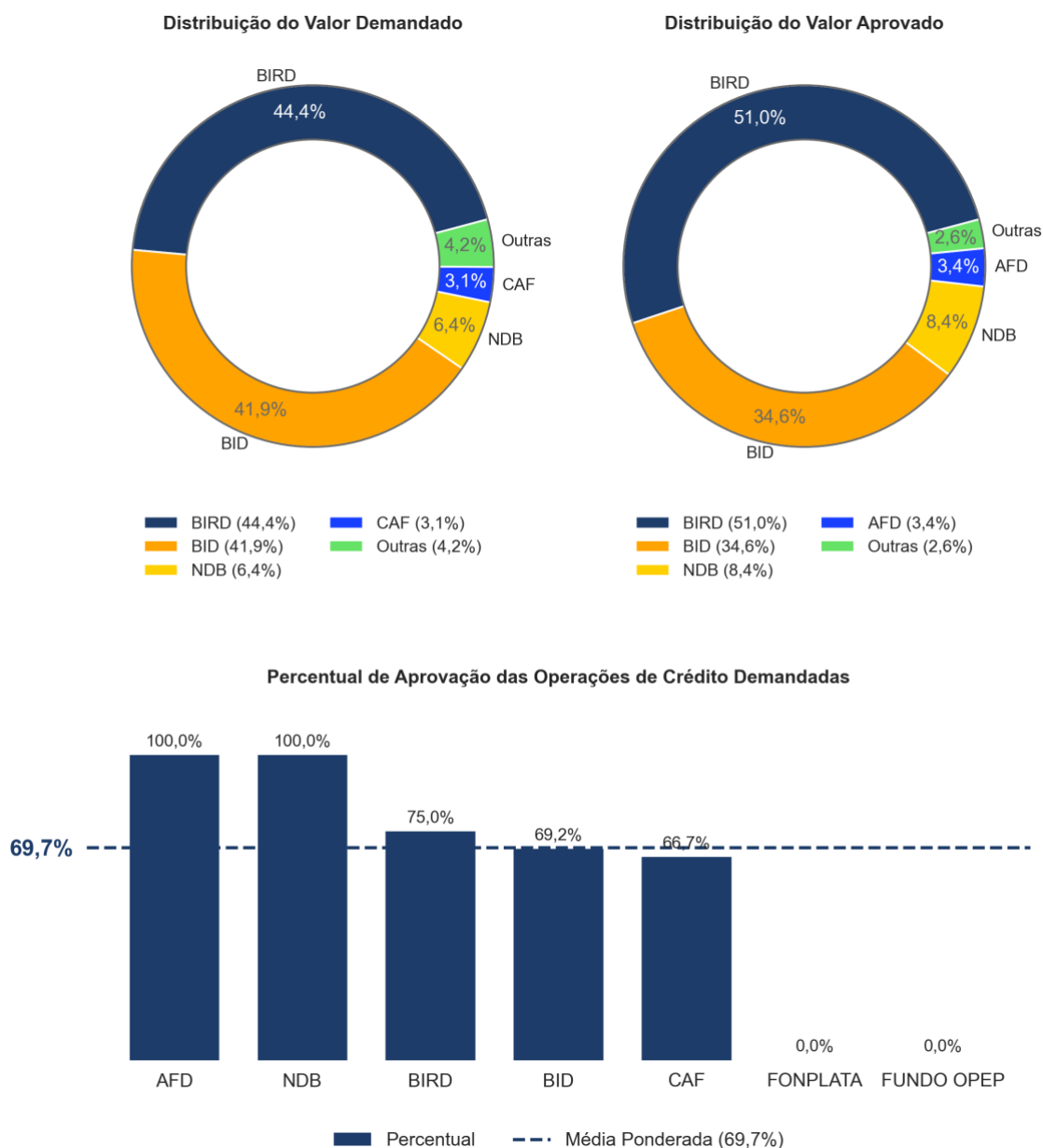
**Dados em:** unidade e US\$ milhões

**Fonte:** SUFIN/SEAD/MPO

Fonte	Número de Operações	Valor de Empréstimo	Valor de Contrapartida	Empréstimo / Total (%)
BIRD	9	1.931,8	99,2	51,0%
BID	9	1.312,9	145,2	34,6%
NDB	1	320,0	0,0	8,4%
AFD	2	128,7	32,2	3,4%
CAF	2	98,0	24,5	2,6%
<b>Total</b>	<b>23</b>	<b>3.791,4</b>	<b>301,0</b>	<b>100%</b>

Nota: Um pleito pode conter mais de uma fonte de financiamento.

**Gráfico 4 – Distribuição dos pleitos analisados e aprovados pela Cofix por fonte de financiamento**  
**Dados em:** Percentual dos valores totais dos pleitos analisados e aprovados pela Cofix  
**Fonte:** SUFIN/SEAID/MPO





## Coordenações

**Tabela 6** – Distribuição dos pleitos aprovados pela Cofix por coordenação geral

**Dados em:** unidade e US\$ milhões

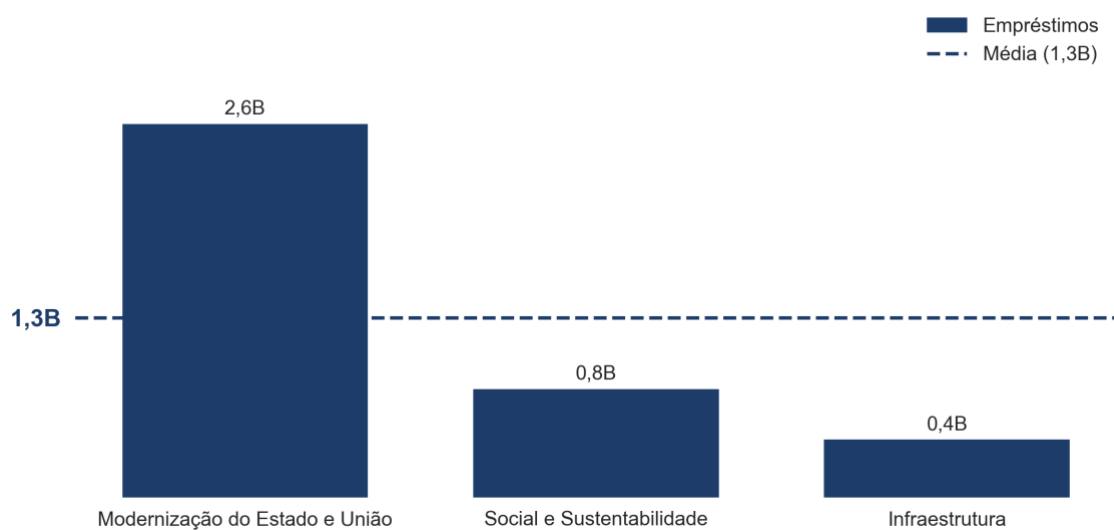
**Fonte:** SUFIN/SEAI/MPO

Coordenação	Número de Projetos	Valor de Empréstimo	Valor de Contrapartida	Empréstimo / Total (%)
Modernização do Estado e União	10	2.624,1	27,9	69,2%
Social e Sustentabilidade	7	760,8	190,2	20,1%
Infraestrutura	5	406,5	82,9	10,7%
<b>Total</b>	<b>22</b>	<b>3.791,4</b>	<b>301,0</b>	<b>100%</b>

**Gráfico 5** – Distribuição dos pleitos aprovados pela Cofix por coordenação geral

**Dados em:** Percentual dos valores totais dos pleitos a serem apreciados pela Cofix

**Fonte:** SUFIN/SEAI/MPO



## Apêndice A – Lista de Pleitos Aprovados por Limite de Operação

### Projetos Federais

#	Processo SEI	Proponente	Projeto	Financiador	Empréstimo	Contrapartida	CAPAG	Endividamento	Áreas Estratégicas	IDH	Total
1	03101.000241/2025-75	Ministério da Igualdade Racial - MIR	Programa para Fortalecer Políticas de Igualdade de Gênero e Raça no Brasil - Pro-Igualdade	BID	100.000.000	0			9,500		9,500
2	03101.001029/2025-25	Ministério da Saúde	Implementação do Primeiro Hospital Inteligente do Brasil	NDB	320.003.000	0			6,500		6,500
3	03101.000927/2025-66	Ministério da Integração e Desenvolvimento Regional	Projeto de Financiamento para Desenvolvimento Regional Sustentável	BID	500.000.000	0			2,000		2,000
Total					920.003.000	0					

### Projetos de Empresas Públicas Federais

#	Processo SEI	Proponente	Projeto	Financiador	Empréstimo	Contrapartida	CAPAG	Endividamento	Áreas Estratégicas	IDH	Total
1	03101.001032/2025-49	CAIXA ECONOMICA FEDERAL	Programa de Promoção da Produção de Empreendimentos Habitacionais com Certificação Ambiental	BIRD	200.000.000	0			4,500		4,500
Total					200.000.000	0					

### Projetos Subnacionais – Geral

#	Processo SEI	Proponente	Projeto	Financiador	Empréstimo	Contrapartida	CAPAG	Endividamento	Áreas Estratégicas	IDH	Total
1	03101.001036/2025-27	Estado do Maranhão	MARANHÃO MAIS CONECTADO	BID (Dólar) / AFD (Euros)*	145.824.258	36.456.064	0,500	1,000	8,500	2,000	12,000
2	03101.000989/2025-78	Município de Niterói - RJ	Programa de Desenvolvimento Urbano Sustentável - Vida Nova no Morro Niterói/RJ	BID	117.128.800	29.282.200	1,500	0,750	7,500	0,903	10,653
3	03101.000564/2025-69	Município de Camaragibe	Programa de Desenvolvimento e Mobilidade Urbana de Camaragibe	CAF	50.000.000	12.500.000	1,500	0,500	6,500	1,706	10,206

#	Processo SEI	Proponente	Projeto	Financiador	Empréstimo	Contrapartida	CAPAG	Endividamento	Áreas Estratégicas	IDH	Total
4	03101.000205/2025-10	Estado de Sergipe	CREMA - SERGIPE: PROJETO DE MANUTENÇÃO PROATIVA, SEGURA E RESILIENTE DAS RODOVIAS ESTADUAIS DE SERGIPE	BIRD	100.000.000	25.000.000	1,500	0,750	6,000	1,856	10,106
5	03101.001015/2025-10	Estado do Pará	Projeto Segurança Alimentar, Sociobioeconomia e Conservação de Florestas da Agricultura Familiar e das Comunidades Tradicionais no Estado do Pará	BIRD	120.000.000	30.000.000	0,500	0,750	6,500	1,961	9,711
6	03101.001009/2025-54	Estado de São Paulo	Projeto de Desenvolvimento Rural Sustentável - Agro Paulista Mais Verde	BIRD	160.000.000	40.000.000	0,500	0,500	7,500	1,202	9,702
Total					692.953.058	173.238.264					

\*Valores convertidos de Euro para Dólar, taxa de 1,13 EUR/USD.

### Projetos Subnacionais – Fiscal

#	Processo SEI	Proponente	Projeto	Financiador	Empréstimo	Contrapartida	CAPAG	Endividamento	Áreas Estratégicas	IDH	Total
1	03101.001000/2025-43	Estado de Pernambuco	Projeto de Modernização da Gestão Fiscal do Estado de Pernambuco - PROFISCO III - PE	BID	92.250.000	10.250.000	1,000	0,750	7,500	1,812	11,062
2	03101.001021/2025-69	Estado de Sergipe	PROGRAMA DE SUSTENTABILIDADE FISCAL, EFICIÊNCIA E EFICÁCIA DO GASTO PÚBLICO DO ESTADO DE SERGIPE	BIRD	41.800.000	4.180.000	1,500	0,750	6,500	1,856	10,606
Total					134.050.000	14.430.000					

### Projetos Subnacionais – Ambiental e Climático

#	Processo SEI	Proponente	Projeto	Financiador	Empréstimo	Contrapartida	CAPAG	Endividamento	Áreas Estratégicas	IDH	Total
1	03101.000991/2025-47	Município de Palmas (TO)	Programa de Transformação Ambiental de Palmas frente às Mudanças Climáticas	CAF	48.000.000	12.000.000	1,000	0,750	7,000	1,175	9,925
2	03101.000998/2025-69	Município de Joinville	PROGRAMA VIVA BEM JOINVILLE: Sustentabilidade Urbana, Resiliência Territorial e Inclusão Social	AFD (Euros)*	64.410.000	16.102.500	0,500	0,750	7,500	1,058	9,808
Total					112.410.000	28.102.500					

\*Valores convertidos de Euro para Dólar, taxa de 1,13 EUR/USD.

## Projetos Subnacionais – PPP

#	Processo SEI	Proponente	Projeto	Financiador	Empréstimo	Contrapartida	CAPAG	Endividamento	Áreas Estratégicas	IDH	Total
1	03101.001007/2025-65	Estado de São Paulo	Parceria Público-Privada (PPP) dos Sistemas de Travessias Hídricas do Estado de São Paulo - Terminal de São Sebastião	BIRD	75.000.000	0	0,500	0,500	3,500	1,202	5,702
Total					75.000.000	0					

## Projetos Subnacionais – Reestruturação de Dívidas

#	Processo SEI	Proponente	Projeto	Financiador	Empréstimo	Contrapartida	CAPAG	Endividamento	Áreas Estratégicas	IDH	Total
1	03101.000929/2025-55	Estado da Bahia	Programa de Desenvolvimento Sustentável e Inclusivo do Estado da Bahia	BIRD (Ienes)*	845.250.000	0	2,000	0,750	3,000	1,884	7,634
2	03101.001017/2025-09	Município de Manaus	PROGRAMA DE EFICIÊNCIA FISCAL E AMBIENTAL DE MANAUS	BIRD	195.000.000	0	0,500	0,750	3,000	1,457	5,707
3	03101.001028/2025-81	MUNICÍPIO DE FORTALEZA	Programa de Promoção da Sustentabilidade Urbana, Ambiental e Fiscal do Município de Fortaleza (CE).	BIRD (Ienes)*	194.753.525	0	0,000	0,750	3,500	1,363	5,613
Total					1.235.003.525	0					

\*Valores convertidos de Iene para Dólar, taxa de 0,0069 JPY/USD.

## Projetos Subnacionais – Operações em Reais

#	Processo SEI	Proponente	Projeto	Financiador	Empréstimo (R\$)	Contrapartida (R\$)	CAPAG	Endividamento	Áreas Estratégicas	IDH	Total
1	03101.000990/2025-01	Município de Palmas (TO)	Programa de Resiliência Climática e Desenvolvimento Urbano Integrado na área do Córrego Machado, em Palmas/TO	BID (Reais)	447.344.000	111.836.000	1,000	0,750	8,000	1,175	10,925
2	03101.001016/2025-56	Estado do Piauí	Programa de Fortalecimento do SUS no Estado do Piauí	BID (Reais)	698.880.000	174.720.000	1,000	0,500	6,000	1,961	9,461
3	03101.001027/2025-36	Estado do Pará	Programa de Expansão do Acesso e Elevação da Qualidade da Educação Profissional e Tecnológica no Estado do Pará	BID (Reais)	451.332.000	112.833.000	0,500	0,750	6,000	1,961	9,211
4	03101.000977/2025-43	Estado de São Paulo	– Programa de Apoio à Gestão e Integração dos Fiscos no Brasil - PROFISCO III - SP	BID (Reais)	750.000.000	75.000.000	0,500	0,500	7,000	1,202	9,202
Total					2.347.556.000	474.389.000					

**2025**

**180ª Reunião da Cofix: Pleitos Aprovados**



SECRETARIA DE  
ASSUNTOS INTERNACIONAIS  
E DESENVOLVIMENTO

MINISTÉRIO DO  
PLANEJAMENTO  
E ORÇAMENTO

GOVERNO FEDERAL  
**BRASIL**  
UNião e Reconstrução