



VICE-PRESIDÊNCIA DA REPÚBLICA

**Notas Explicativas às Demonstrações Contábeis Consolidadas
4º Trimestre de 2025**

Brasília-DF / 2025



Sumário

Demonstrações Contábeis Consolidadas	3
Balanço Patrimonial	3
Demonstração das Variações Patrimoniais	4
Balanço Orçamentário.....	5
Balanço Financeiro.....	6
Demonstração dos Fluxos de Caixa	7
Notas Explicativas.....	8
Base de Elaboração das Demonstrações e das Práticas Contábeis.....	8
Resumo dos Principais Critérios e Políticas Contábeis	9
Nota 1 - Caixa e Equivalentes de Caixa	11
Nota 2 – Demais Créditos e Valores a Curto Prazo.....	12
Nota 3 - Imobilizado	12
Nota 4 – Obrigações Trabalhistas, Previdenciárias e Assistenciais a Pagar – CP ...	14
Nota 5 – Variações Patrimoniais Aumentativas	15
Nota 6 – Variações Patrimoniais Diminutivas.....	15
Nota 7 – Balanço Orçamentário	16
Nota 8 – Despesas com Pessoal e Encargos Sociais	17
Nota 9 – Despesas com Outras Despesas Correntes.....	18
Nota 10 – Balanço Financeiro.....	19
Nota 11 – Demonstrações dos Fluxos de Caixa.....	20
Conformidade Contábil.....	22
Declaração do Contador.....	23



DEMONSTRAÇÕES CONTÁBEIS CONSOLIDADAS

1. Balanço Patrimonial (BP)

		R\$	
ATIVO	NE	2025	2024
ATIVO CIRCULANTE		1.164.761,36	1.361.250,15
Caixa e Equivalentes de Caixa	1	729.013,05	1.122.340,30
Demais Créditos e Valores a Curto Prazo	2	435.748,31	238.909,85
Estoques	3	0,00	0,00
ATIVO NÃO CIRCULANTE		10.002.410,90	9.780.028,54
Imobilizado	4	10.002.410,90	9.780.025,54
Bens Móveis		2.297.840,24	2.259.306,68
Bens Móveis		4.203.797,66	4.300.432,15
(-) Depreciação/Amortização/Exaustão Acum. de Bens Móveis		-1.905.957,42	-2.041.125,47
Bens Imóveis		7.704.570,66	7.520.721,86
Bens Imóveis		7.705.134,09	7.705.134,09
(-) Depr./Amortização/Exaustão Acum. de Bens Imóveis		-563,43	-184.412,23
TOTAL DO ATIVO		11.167.172,26	11.141.278,69
PASSIVO	NE		
PASSIVO CIRCULANTE		1.401.355,23	1.289.067,80
Obrigações Trabalh., Previd. e Assist. a Pagar a Curto Prazo	5	1.258.804,31	1.160.474,70
Demais Obrigações a Curto Prazo		142.550,92	128.593,10
PASSIVO NÃO CIRCULANTE		-	-
TOTAL DO PASSIVO EXIGÍVEL		1.401.355,23	1.289.067,80
PATRIMÔNIO LÍQUIDO		2025	2024
Demais Reservas		4.955.654,14	4.771.273,40
Resultados Acumulados		4.810.162,89	5.080.937,49
Resultado do Exercício		-282.679,98	1.087.976,73
Resultados de Exercícios Anteriores		5.080.937,49	4.052.752,61
Ajustes de Exercícios Anteriores		11.905,38	-59.791,85
TOTAL DO PATRIMÔNIO LÍQUIDO		9.765.817,03	9.852.210,89
TOTAL DO PASSIVO E PATRIMÔNIO LÍQUIDO		11.167.172,26	11.141.278,69

Quadro dos Ativos e Passivos Financeiros e Permanentes

ATIVO			PASSIVO		
ESPECIFICAÇÃO	2025	2024	ESPECIFICAÇÃO	2025	2024
ATIVO FINANCEIRO	729.013,05	1.122.340,30	PASSIVO FINANCEIRO	2.122.629,78	938.380,64
ATIVO PERMANENTE	10.438.159,21	10.018.938,39	PASSIVO PERMANENTE	775.021,34	710.099,96
SALDO PATRIMONIAL				8.269.521,14	9.492.798,09

Quadro das Contas de Compensação

	2025	2024
SALDO DOS ATOS POTENCIAIS ATIVOS	9.962,84	143.996,08
Atos Potenciais Ativos	9.962,84	143.996,08
Garantias e Contragarantias Recebidas	9.962,84	143.996,08
SALDO DOS ATOS POTENCIAIS PASSIVOS	1.929.901,48	3.121.387,37
Atos Potenciais Passivos	1.929.901,48	3.121.387,37
Obrigações Contratuais	1.929.901,48	3.121.387,37



Quadro do Superávit/Déficit Financeiro Apurado no Balanço Patrimonial

DESTINAÇÃO DE RECURSOS	SUPERAVIT/DEFICIT FINANCEIRO
Recursos Não Vinculados	-1.393.616,73
Recursos Vinculados	-
TOTAL	-1.393.616,73

Fonte: SIAFI

2. Demonstração das Variações Patrimoniais (DVP)

R\$

ESPECIFICAÇÕES	NE	2025	2024
VARIAÇÕES PATRIMONIAIS AUMENTATIVAS	6	13.737.201,00	14.829.004,49
Variações Patrimoniais Aumentativas Financeiras		-	163,22
Variações Monetárias e Cambiais		-	163,22
Transferências e Delegações Recebidas		13.014.636,71	14.313.937,11
Transferências Intragovernamentais		12.943.436,74	13.893.623,86
Outras Transferências e Delegações Recebidas		71.199,97	420.313,25
Valorização e Ganhos c/ Ativos e Desincorporação de Passivos		675.173,50	495.695,53
Ganhos com Incorporação de Ativos		675.173,50	495.695,53
Ganhos com Desincorporação de Passivos		-	-
Outras Variações Patrimoniais Aumentativas		47.390,79	19.208,63
Reversão de Provisões e Ajustes para Perdas		-	-
Diversas Variações Patrimoniais Aumentativas		47.390,79	19.208,63
VARIAÇÕES PATRIMONIAIS DIMINUTIVAS	7	14.019.880,98	13.741.027,76
Pessoal e Encargos		8.445.140,99	8.042.361,93
Remuneração a Pessoal		6.179.850,32	5.435.794,98
Encargos Patronais		757.144,64	650.715,41
Benefícios a Pessoal		511.449,44	511.651,78
Outras Var. Patrimoniais Diminutivas - Pessoal e Encargos		996.696,59	1.444.199,76
Benefícios Previdenciários e Assistenciais		57.433,63	45.166,49
Outros Benefícios Previdenciários e Assistenciais		57.433,63	45.166,49
Uso de Bens, Serviços e Consumo de Capital Fixo		1.932.499,07	3.257.327,42
Uso de Material de Consumo		160.149,79	193.406,95
Serviços		1.556.953,98	2.739.099,65
Depreciação, Amortização e Exaustão		215.395,30	324.820,82
Variações Patrimoniais Diminutivas Financeiras		103,60	378,08
Juros e Encargos de Mora		-	-
Variações Monetárias e Cambiais		103,60	378,08
Transferências e Delegações Concedidas		3.563.227,38	2.355.625,22
Transferências Intragovernamentais		3.058.345,47	2.265.138,93
Outras Transferências e Delegações Concedidas		504.881,91	90.486,29
Desvalorização e Perda de Ativos e Incorporação de Passivos		0,02	7.565,96
Perdas involuntárias		-	2.107,99
Desincorporação de Ativos		0,02	5.457,97
Tributária		17.174,29	17.753,16
Impostos, Taxas e Contribuições de Melhoria		5.910,48	5.058,00
Contribuições		11.263,81	12.695,16
Outras Variações Patrimoniais Diminutivas		4.302,00	14.849,50
Diversas Variações Patrimoniais Diminutivas		4.302,00	14.849,50
RESULTADO PATRIMONIAL DO PERÍODO		-282.679,98	1.087.976,73

Fonte: SIAFI



3. Balanço Orçamentário (BO)

RECEITAS ORÇAMENTÁRIAS	NE	PREVISÃO INICIAL	PREVISÃO ATUALIZADA	RECEITAS REALIZADAS	SALDO
RECEITAS CORRENTES		-	-	-	-
RECEITAS DE CAPITAL		-	-	-	-
DÉFICIT		-	-	11.620.537,99	11.620.537,99
TOTAL		-	-	11.620.537,99	11.620.537,99
CRÉDITOS ADICIONAIS ABERTOS		-	409.918,00	-	-409.918,00
CRÉDITOS CANCELADOS		-	409.918,00	-	-

Fonte: SIAFI

DESPESAS ORÇAMENTÁRIAS	NE	DOTAÇÃO INICIAL	DOTAÇÃO ATUALIZADA	DESPESAS EMPENHADAS	DESPESAS LIQUIDADAS	DESPESAS PAGAS	SALDO DA DOTAÇÃO
DESPESAS CORRENTES	8	16.007.604,00	16.699.522,00	11.620.537,99	10.124.242,10	9.502.204,48	5.078.984,01
Pessoal e Encargos Sociais	9	10.735.902,00	11.558.127,00	9.038.732,00	7.938.773,57	7.361.451,59	2.519.395,00
Outras Despesas Correntes	10	5.271.702,00	5.141.395,00	2.581.805,99	2.185.468,53	2.140.752,89	2.559.589,01
DESPESAS DE CAPITAL	8	285.000,00	3.000,00	-	-	-	3.000,00
Investimentos		285.000,00	3.000,00	-	-	-	3.000,00
SUBTOTAL DAS DESPESAS		16.292.604,00	16.702.522,00	11.620.537,99	10.124.242,10	9.502.204,48	5.081.984,01
SUBTOTAL COM REFINANCIAMENTO		16.292.604,00	16.702.522,00	11.620.537,99	10.124.242,10	9.502.204,48	5.081.984,01
TOTAL		16.292.604,00	16.702.522,00	11.620.537,99	10.124.242,10	9.502.204,48	5.081.984,01

Fonte: SIAFI

Quadro de Execução de Restos a Pagar Não Processados

DESPESAS ORÇAMENTÁRIAS	NE	INSCRITOS		LIQUIDADOS	PAGOS	CANCELADOS	SALDO
		EXERCÍCIOS ANTERIORES	31 DE DEZEMBRO DO EXERCÍCIO ANTERIOR				
DESPESAS CORRENTES		-	359.412,80	202.093,71	202.093,71	157.319,09	-
Pessoal e Encargos Sociais		-	137.289,80	126.835,06	126.835,06	10.454,74	0,00
Outras Despesas Correntes		-	222.123,00	75.258,65	75.258,65	146.864,35	-
DESPESAS DE CAPITAL		-	-	-	-	-	-
Investimentos		-	-	-	-	-	-
TOTAL		-	359.412,80	202.093,71	202.093,71	157.319,09	-

Fonte: SIAFI

Quadro de Execução de Restos a Pagar Processados e Não Processados Liquidados

DESPESAS ORÇAMENTÁRIAS	NE	INSCRITOS		PAGOS	CANCELADOS	SALDO
		EXERCÍCIOS ANTERIORES	31 DE DEZEMBRO DO EXERCÍCIO ANTERIOR			
DESPESAS CORRENTES		-	577.128,27	577.128,27	-	-
Pessoal e Encargos Sociais		-	479.437,70	479.437,70	-	-
Outras Despesas Correntes		-	97.690,57	97.690,57	-	-
DESPESAS DE CAPITAL		-	-	-	-	-
TOTAL		-	577.128,27	577.128,27	-	-

Fonte: SIAFI



Gabinete da Vice-Presidência da República – ÓRGÃO 60000
Notas Explicativas às Demonstrações Contábeis Consolidadas
4º Trimestre – 2025

4. Balanço Financeiro (BF)

ESPECIFICAÇÃO	NE	2025	2024
INGRESSOS	11		
Receitas Orçamentárias		-	-
Transferências Financeiras Recebidas		12.943.283,74	13.893.623,86
Resultantes da Execução Orçamentária		12.730.301,04	13.428.149,9
Cota Recebida		12.277.748,42	12.775.979,74
Repasse Recebido		172.517,49	259.103,17
Sub-repasse Recebido		280.035,13	393.066,99
Independentes da Execução Orçamentária		212.982,70	465.473,96
Transferências recebidas para Pagamento de RP		42.213,93	257.573,66
Demais Transferências Recebidas		-	1.767,82
Movimentações de Saldos Patrimoniais		170.615,77	206.132,48
Movimentações para Incorporação de Saldos		153,00	-
Recebimentos Extraorçamentários		2.168.835,94	956.870,16
Inscrição dos Restos a Pagar Processados		622.037,62	577.128,27
Inscrição dos Restos a Pagar Não Processados		1.496.295,89	359.412,80
Depósitos Restituíveis e Valores Vinculados		559,40	1.120,46
Outros Recebimentos Extraorçamentários		49.943,03	19.208,63
Ordens Bancárias não Sacadas – Cartão de Pagamento		2.456,70	-
Cancelamento de Obrigações do Exercício Anterior		95,54	-
Arrecadação de Outra Unidade		47.390,79	19.208,63
Saldo do Exercício Anterior		1.122.340,30	684.698,77
Caixa e Equivalentes de Caixa		1.122.340,30	684.698,77
TOTAL		16.234.459,98	15.535.192,79
DISPÊNDIOS	11		
Despesas Orçamentárias		11.620.537,99	11.152.942,74
Não Vinculados		11.620.537,99	11.151.174,92
Vinculados		-	1.767,82
Seguridade Social (Exceto Previdência)		-	1.767,82
Transferências Financeiras Concedidas		2.959.950,17	2.080.504,43
Resultantes da Execução Orçamentária		2.910.620,51	2.061.295,80
Repasse Concedido		2.630.585,38	1.637.067,79
Sub-repasse Concedido		280.035,13	393.066,99
Cota Devolvida		-	31.161,02
Independentes da Execução Orçamentária		49.329,66	19.208,63
Transferências Concedidas para Pagamento de RP		1.785,87	-
Movimento de Saldos Patrimoniais		47.390,79	19.208,63
Movimentações para Incorporação de Saldos		153,00	-
Pagamentos Extraorçamentários		924.958,77	1.179.405,32
Pagamento dos Restos a Pagar Processados		577.128,27	517.670,62
Pagamento dos Restos a Pagar Não Processados		202.093,71	413.828,32
Depósitos Restituíveis e Valores Vinculados		559,40	1.120,46
Outros Pagamentos Extraorçamentários		145.177,39	246.785,92
Ordens bancárias Sacadas – Cartão de Pagamento		-	2.428,51
Demais Pagamentos		145.177,39	244.357,41
Saldo para o Exercício Seguinte		729.013,05	1.122.340,30
Caixa e Equivalentes de Caixa		729.013,05	1.122.340,30
TOTAL		16.234.459,98	15.535.192,79

Fonte: SIAFI



5. Demonstração dos Fluxos de Caixa (DFC)

ESPECIFICAÇÕES	NE	2025	2024
FLUXOS DE CAIXA DAS ATIVIDADES OPERACIONAIS	12	-393.327,25	594.324,99
INGRESSOS		12.991.329,47	13.913.952,95
Outros Ingressos Operacionais		12.991.329,47	13.913.952,95
Ingressos Extraorçamentários		559,40	1.120,46
Cancelamento de Obrigações do Exercício Anterior		95,54	-
Transferências Financeiras Recebidas		12.943.283,74	13.893.623,86
Arrecadação de Outra Unidade		47.390,79	19.208,63
DESEMBOLSOS		-13.384.656,72	-13.319.627,96
Pessoal e Demais Despesas		-9.537.407,40	-10.347.924,90
Essencial à Justiça		-	-
Administração		-9.517.388,71	-10.160.861,89
Relações Exteriores		-	-184.634,50
Assistência Social		-1.767,82	-
Cultura		-6.428,39	-
Direitos da Cidadania		-14.279,18	-
(+/-) Ordens Bancárias não Sacadas - Cartão de Pagamento		2.456,70	-2.428,51
Transferências Concedidas		-741.562,36	-645.720,76
Intragovernamentais		-741.562,36	-645.720,76
Outros Desembolsos Operacionais		-3.105.686,96	-2.325.982,30
Dispêndios Extraorçamentários		-559,40	-1.120,46
Transferências Financeiras Concedidas		-2.959.950,17	-2.080.504,43
Demais Pagamentos		-145.177,39	-244.357,41
FLUXOS DE CAIXA DAS ATIVIDADES DE INVESTIMENTO		-	-156.683,46
DESEMBOLSOS		-	-156.683,46
Aquisição de Ativo Não Circulante		-	-152.225,49
Outros Desembolsos de Investimentos		-	-4.457,97
GERAÇÃO LÍQUIDA DE CAIXA E EQUIVALENTES DE CAIXA		-393.327,25	437.641,53
CAIXA E EQUIVALENTES DE CAIXA INICIAL		1.122.340,30	684.698,77
CAIXA E EQUIVALENTE DE CAIXA FINAL		729.013,05	1.122.340,30

Fonte: SIAFI



NOTAS EXPLICATIVAS ÀS DEMONSTRAÇÕES CONTÁBEIS CONSOLIDADAS

1 - Base de Elaboração das Demonstrações e das Práticas Contábeis

1.1 Informações Gerais

As Demonstrações Contábeis Consolidadas do Gabinete da Vice-Presidência da República – DCON são constituídas pelo Balanço Patrimonial, pelo Balanço Orçamentário, pelo Balanço Financeiro, pela Demonstração das Variações Patrimoniais e pela Demonstração dos Fluxos de Caixa, extraídos do Sistema de Administração Financeira do Governo Federal - SIAFI, e Notas Explicativas. As DCON foram emitidas em nível de consolidação de Órgão e incluem os dados consolidados da execução orçamentária, financeira e patrimonial das Unidades Gestoras 110101 – Gabinete da Vice-Presidência da República e 110766 – Vice-Presidência da República.

1.2 Base de Elaboração

As Demonstrações Contábeis – DCON foram elaboradas em consonância com os dispositivos da Lei nº 4.320/1964, do Decreto-Lei nº 200/1967, do Decreto nº 93.872/1986, da Lei nº 10.180/2001 e da Lei Complementar nº 101/2000. Abrangem, também, as Normas Brasileiras de Contabilidade Técnicas do Setor Público (NBC TSP) do Conselho Federal de Contabilidade (CFC), o Manual de Contabilidade Aplicada ao Setor Público (MCASP 11ª edição) e o Manual SIAFI.

As DCON foram elaboradas a partir dos dados do Sistema Integrado de Administração Financeira do Governo Federal (SIAFI) e tiveram como objeto as informações consolidadas do órgão 60000 – Vice-Presidência da República.

Na consolidação das demonstrações contábeis não foram utilizados os critérios de compensações, considerando que no SIAFI este mecanismo está disponibilizado apenas no nível do Balanço Geral da União. Entretanto essas demonstrações contábeis consolidadas representam o agregado dos saldos de todas as unidades administrativas.

As estruturas e a composição das DCON estão de acordo com as bases propostas pelas práticas contábeis brasileiras (doravante modelo PCASP). Dessa forma, as DCON são compostas por:

- I. Balanço Patrimonial (BP);
- II. Demonstração das Variações Patrimoniais (DVP);
- III. Balanço Orçamentário (BO);
- IV. Balanço Financeiro (BF);
- V. Demonstração dos Fluxos de Caixa (DFC); e,
- VI. Notas Explicativas.



2 - Resumo dos Principais Critérios e Políticas Contábeis

A seguir, são apresentados os principais critérios e políticas contábeis adotados no âmbito da União, considerando as opções e premissas vigentes nas normas aplicadas à contabilidade do setor público.

- **Moeda funcional e saldos em moedas estrangeiras** - A moeda funcional da União é o Real. Os saldos em moeda estrangeira são convertidos para a moeda funcional, empregando-se a taxa de câmbio vigente na data das demonstrações contábeis. A única exceção se refere aos saldos iniciais de Caixa e Equivalentes de Caixa, no BF e na DFC, que utilizam a taxa vigente no dia 31 de dezembro do exercício anterior.
- **Caixa e equivalentes de caixa** - Incluem dinheiro em caixa, conta única, demais depósitos bancários e aplicações de liquidez imediata. Os valores são mensurados e avaliados pelo valor de custo e, quando aplicável, são acrescidos dos rendimentos auferidos até a data das demonstrações contábeis.
- **Investimentos e aplicações temporárias a curto prazo** - São as aplicações de recursos em títulos e valores mobiliários, não destinadas à negociação e que não fazem parte das atividades operacionais da União. Os valores são avaliados e mensurados pelo valor de custo e, quando aplicável, são acrescidos dos rendimentos auferidos até a data das demonstrações contábeis. Quando mensuráveis, são registrados os ajustes para perdas de tais ativos.
- **Depósitos Restituíveis** - São os valores depositados para garantia contratual a título de caução dos fornecedores de bens, serviços e obras e estão reconhecidos pelo seu custo histórico acrescido dos rendimentos do período.
- **Créditos a curto prazo** - Compreendem os direitos a receber a curto prazo relacionados, principalmente, com: (i) créditos tributários; (ii) créditos não tributários; (iii) dívida ativa; (iv) transferências concedidas; (v) empréstimos e financiamentos concedidos; (vi) adiantamentos; e (vii) valores a compensar. Os valores são mensurados e avaliados pelo valor original, acrescido das atualizações monetárias e juros. É constituído também ajuste para perdas, com base na análise dos riscos de realização dos créditos a receber.
- **Estoques** – Compreendem as mercadorias para revenda (dentre elas, os estoques reguladores da União), os produtos acabados e os em elaboração, almoxarifado e adiantamento a fornecedores. Na entrada, esses bens são avaliados pelo valor de aquisição ou produção/construção. O método para mensuração e avaliação das saídas dos estoques é o custo médio ponderado. Há, também, a possibilidade de redução de valores do estoque, mediante as contas para ajustes para perdas ou para redução ao valor de mercado, quando o valor registrado estiver superior ao valor de mercado.
- **Ativo realizável a longo prazo** - Compreendem os direitos a receber a longo prazo, principalmente com: (i) créditos tributários; (ii) créditos não tributários; (iii) dívida



ativa; (iv) empréstimos e financiamentos concedidos; (v) investimentos temporários; e (vi) estoques. Os valores são avaliados e mensurados pelo valor original e, quando aplicável, são acrescidos das atualizações e correções monetárias, de acordo com as taxas especificadas nas respectivas operações. A exceção se refere aos estoques, que são avaliados e mensurados da seguinte forma: (i) nas entradas, pelo valor de aquisição ou produção/construção; e (ii) nas saídas, pelo custo médio ponderado. Para todos os ativos desse item, quando mensuráveis, são registrados os ajustes para perdas.

- **Imobilizado** – O imobilizado é composto pelos bens móveis e imóveis. É reconhecido inicialmente com base no valor de aquisição, construção ou produção. Após o reconhecimento inicial, ficam sujeitos à depreciação, amortização ou exaustão (quando tiverem vida útil definida), bem como à redução ao valor recuperável e à reavaliação. Os gastos posteriores à aquisição, construção ou produção são incorporados ao valor do imobilizado desde que tais gastos aumentem a vida útil do bem e sejam capazes de gerar benefícios econômicos futuros. Se os gastos não gerarem tais benefícios, eles são reconhecidos diretamente como variações patrimoniais diminutivas do período.
- **Intangível** – Os direitos que tenham por objeto bens incorpóreos, destinados à manutenção da atividade pública ou exercidos com essa finalidade, são mensurados ou avaliados com base no valor de aquisição ou de produção, deduzido o saldo da respectiva conta de amortização acumulada (quando tiverem vida útil definida) e o montante acumulado de quaisquer perdas do valor que tenham sofrido ao longo de sua vida útil por redução ao valor recuperável (*impairment*).
- **Depreciação de bens imóveis cadastrados no SPIUnet** - O valor depreciado dos bens imóveis da União, das autarquias e das fundações públicas federais é apurado mensal e automaticamente pelo sistema SPIUnet sobre o valor depreciável da aquisição, utilizando-se, para tanto, o Método da Parábola de Kuentzle, e a depreciação será iniciada no mesmo dia em que o bem for colocado em condições de uso. A vida útil será definida com base no laudo de avaliação específica ou, na sua ausência, por parâmetros predefinidos pela Secretaria de Patrimônio da União (SPU), segundo a natureza e as características dos bens imóveis. Nos casos de bens reavaliados, independentemente do fundamento, a depreciação acumulada deve ser zerada e reiniciada a partir do novo valor.
- **Passivos circulantes e não circulantes** - As obrigações da União são evidenciadas por valores conhecidos ou calculáveis, acrescidos, quando aplicável, dos correspondentes encargos das variações monetárias e cambiais ocorridas até a data das demonstrações contábeis. Com exceção do resultado diferido (presente somente no passivo não circulante), o passivo circulante e não circulante apresenta a seguinte divisão: (i) obrigações trabalhistas, previdenciárias e assistenciais; (ii) empréstimos e financiamentos; (iii) fornecedores e contas a pagar; (iv) obrigações fiscais; (v) obrigações de repartições a outros entes; (vi) provisões; e (vii) demais obrigações.
- **Empréstimos e financiamentos** - Compreendem as obrigações financeiras, internas



e externas, da União a título de empréstimos, bem como as aquisições financiadas efetuadas diretamente com o fornecedor. Os empréstimos são segregados em dívida mobiliária (tem por base a emissão de títulos da dívida pública) e a dívida contratual (contratos de empréstimos).

- **Benefícios a empregados** - Os benefícios a empregados (aqui o termo está sendo utilizado de acordo com o vocabulário da área contábil, porém se refere aos servidores públicos e aos empregados das empresas estatais dependentes), referentes a benefícios de curto prazo para os empregados atuais, são reconhecidos pelo regime de competência de acordo com os serviços prestados, sendo registrados como variações patrimoniais diminutivas. Os benefícios pós-emprego de responsabilidade da União, relacionados com aposentadoria e assistência médica, são também reconhecidos pelo regime de competência.
- **Ativos e Passivos Contingentes** – Os ativos e passivos contingentes não são reconhecidos nas demonstrações contábeis. Quando relevantes são contabilizados em contas de controles e evidenciados nas notas explicativas no tópico Outras Informações Relevantes.
- **Apuração do Resultado** – Nas demonstrações contábeis são apurados os seguintes resultados:
 - **Resultado Patrimonial** na Demonstração das Variações Patrimoniais, confrontando as Variações Patrimoniais Aumentativas com as Variações Patrimoniais Diminutivas. Se o resultado for positivo, teremos o Superávit Patrimonial; caso contrário, será Déficit Patrimonial.
 - **No Balanço Orçamentário** é apurado o Resultado Orçamentário. O valor da coluna Receitas Realizadas, menos a Despesa Empenhada, se o resultado for positivo teremos o Superávit Orçamentário e caso contrário um Déficit Orçamentário.
 - **No Balanço Financeiro** ou na **Demonstração do Fluxo de Caixa** é apurado o Resultado Financeiro, confrontando o Saldo Atual de Caixa e Equivalência de Caixa, menos o Saldo Anterior. Se for positivo haverá um Superávit Financeiro; caso contrário, um Déficit Financeiro. Esta apuração no Resultado Financeiro não se confunde com a apuração feita no Balanço Patrimonial entre os Ativos Financeiros menos os Passivos Financeiros, este, se superavitário, é inclusive fonte para abertura de créditos adicionais.

3 - Notas Explicativas

NOTA 01 - CAIXA E EQUIVALENTES DE CAIXA

A conta Caixa e Equivalentes de Caixa representa o montante de recursos disponíveis, sem restrições para uso imediato, para aplicação nas operações da Vice-Presidência. Não sendo unidade arrecadadora, esta conta é composta essencialmente pelo Limite de Saque da Conta Única do Tesouro.



Tabela 01 - Caixa e Equivalente de Caixa

R\$

Conta Contábil	dez/25	dez/24	AH (%)	AV (%)
Orçamento Fiscal e da Seguridade Social – OFSS	221.634,48	652.727,16	- 66,04	30,40
Ordem Pagamento - Orçamento Fiscal e da Seguridade Social – OFSS	507.378,57	469.613,14	8,04	69,60
Total	729.013,05	1.122.340,30	- 35,05	100,00

Fonte: SIAFI

A conta Limite de Saque é composta pelas contas 11112.20.01 - Orçamento Fiscal e da Seguridade Social – OFSS e 11112.20.03 - Ordem Pagamento - Orçamento Fiscal e da Seguridade Social – OFSS. Essas contas foram utilizadas sobretudo para despesas com pessoal, pagamento da folha de pagamento, despesas com retenção de tributos e despesas administrativas correspondentes a manutenção da Vice-Presidência da República e do Palácio do Jaburu.

NOTA 02 – DEMAIS CRÉDITOS E VALORES A CURTO PRAZO

Tabela 02 - Demais Créditos e Valores CP

R\$

Demais créditos e Valores CP	dez/25	dez/24	AV (%)
Adiantamentos Concedidos	435.748,31	238.909,85	100,00
Outros Créditos a Rec. e Valores a Curto Prazo	0,00	0,00	0,00
Tributos a Recuperar / Compensar	0,00	0,00	0,00
Total	435.748,31	238.909,85	100,00

Fonte: SIAFI

Tabela 03 - Demais Créditos e Valores CP - Adiantamentos Concedidos - Composição

R\$

Adiantamentos Concedidos Composição	dez/25	dez/24	AV (%)
Adiantamentos Concedidos a Pessoal	435.748,31	238.909,85	100,00
Suprimento de Fundos - Adiantamento	0,00	0,00	-
Total	435.748,31	238.909,85	100,00

Fonte: SIAFI

No quarto trimestre de 2025 a rubrica Adiantamentos Concedido a Pessoal apresentou no período uma variação vertical de 100%, esse valor refere-se à antecipação de 13º salário, férias e salários e ordenados da folha de pagamento dos servidores da Vice-Presidência da República.

NOTA 03 - IMOBILIZADO

Tabela 04 - Imobilizado do Órgão

R\$

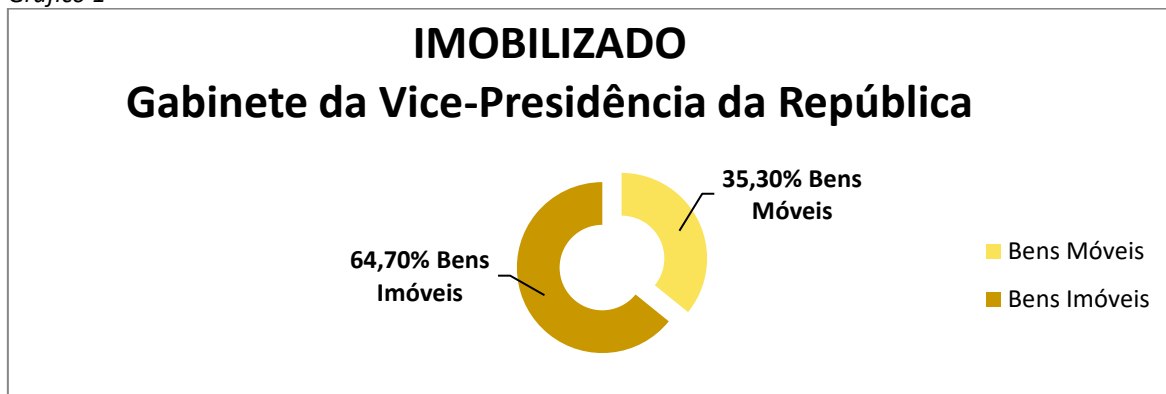
Ativo Imobilizado	dez/25		dez/24	
	Bens Móveis	Bens Imóveis	Bens Móveis	Bens Imóveis
Gabinete da Vice-Presidência da República	4.203.797,66	7.705.134,09	4.300.432,15	7.705.134,09
Total	4.203.797,66	7.705.134,09	4.300.432,15	7.705.134,09

Fonte: SIAFI

O imobilizado é composto de bens móveis e imóveis, os bens móveis representam 35,30% e os bens imóveis 64,70% do total imobilizado, os bens imóveis concentra em sua totalidade na conta 12.321.01.14 – Museus/Palácios.



Gráfico 1



Bens Móveis

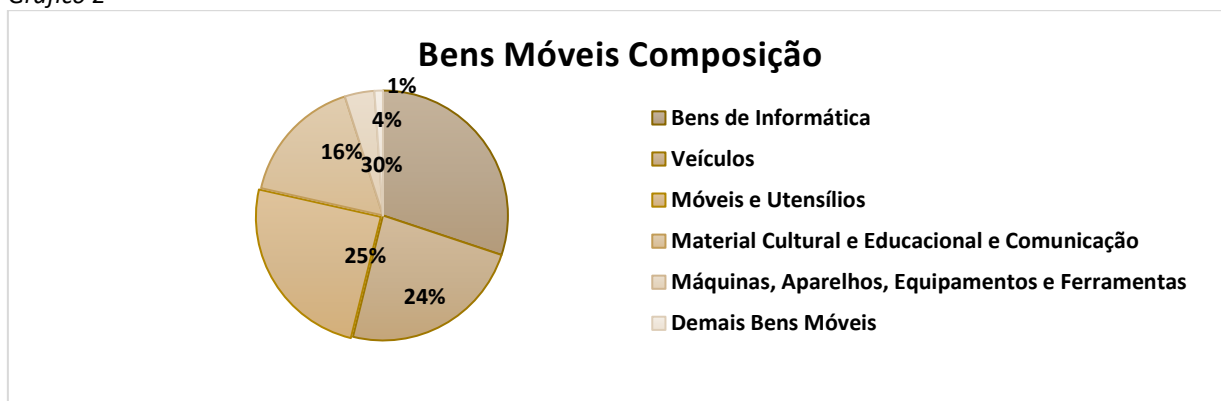
Os bens móveis correspondem a 35,30% do total do ativo imobilizado, conforme detalhamento a seguir:

Tabela 05 - Bens Móveis - Composição

Bens Móveis	R\$				
	dez/25	dez/24	Diferença	AH (%)	AV (%)
Bens de Informática	1.265.925,76	1.392.942,15	-127.016,39	-9,12	30,11
Veículos	998.405,82	818.009,88	180.395,94	22,05	23,75
Móveis e Utensílios	1.036.032,69	1.111.092,47	-75.059,78	-6,76	24,65
Material Cultural, Educacional e Comunicação	696.031,57	760.852,51	-64.820,94	-8,52	16,56
Máquinas, Aparelhos, Equipamentos e Ferramentas	161.309,62	175.801,95	-14.492,33	-8,24	3,84
Demais Bens Móveis	46.092,20	41.733,19	4.359,01	10,44	1,10
Total	4.203.797,66	4.300.432,15	-96.634,49	-2,25	100,00

Fonte: SIAFI

Gráfico 2



Os Bens de Informática com 30,11%, Móveis e Utensílios com 24,65%, Veículos com 23,75% e Material Cultural e Educacional e Comunicação com 16,56% correspondem a 95,07% da composição total dos Bens Móveis, a maior variação monetária no quatro trimestre ocorreu para os bens de Veículos no valor de R\$ 180.395,94, representando um aumento de aproximadamente 24%, decorrente de doações recebidas de outros Órgãos.



Bens Imóveis

Os bens imóveis correspondem com 64,70% do imobilizado e estão em sua totalidade concentrados na conta 12.321.01.14 - Museus/Palácios, no total de R\$ 7.705.134,09, decorrente da reavaliação e atualização do valor do imóvel que ocorreu no 3º trimestre de 2024, baseado nos Anexos I e II da Lei Distrital nº 7.368, de 26 de dezembro de 2023, publicada no DOUDF de 27 de dezembro de 2023. Entre a última reavaliação em 2024 e o 4º trimestre de 2025, não ocorreu reavaliação e atualização na citada conta, permanecendo os saldos inalterados. O saldo correspondente nessa conta, refere-se ao Palácio do Jaburu.

NOTA 04 - OBRIGAÇÕES TRABALHISTAS, PREVIDENCIÁRIAS E ASSISTENCIAIS A PAGAR A CURTO PRAZO

A rubrica de Obrigações Trabalhistas, Previdenciárias e Assistenciais a Pagar tem como função registrar as obrigações referentes a salários, aposentadorias, pensões e reformas, bem como encargos e benefícios assistenciais. Da tabela abaixo, depreende-se que no quarto trimestre de 2025 ocorreram apropriações significativas.

Tabela 06 - Obrigações Trabalhistas, Previdenciárias e Assistências a Pagar a Curto Prazo

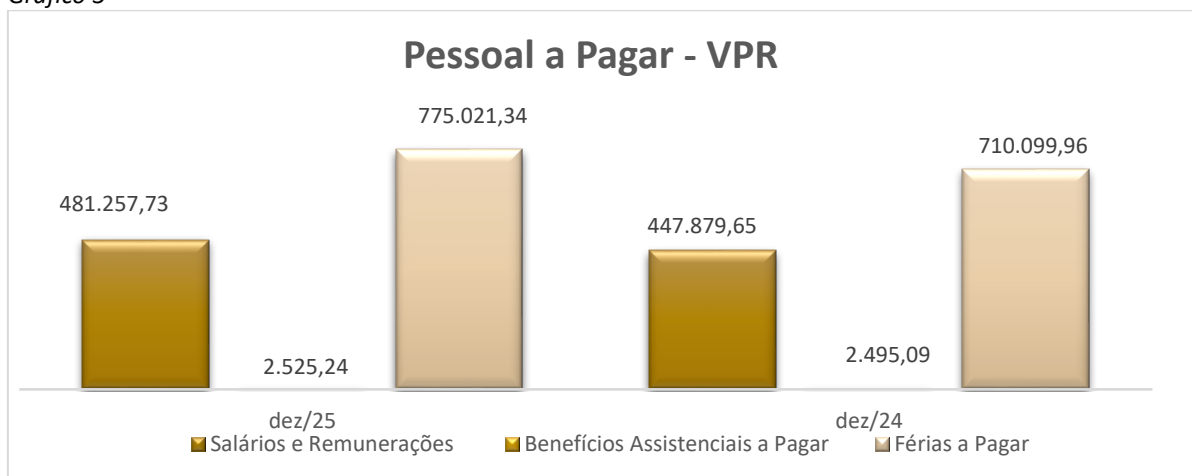
R\$

Pessoal a Pagar	dez/25	dez/24	AH (%)	AV (%)
Salários e Remunerações	481.257,73	447.879,65	7,45	38,23
Férias a Pagar	775.021,34	710.099,96	9,14	61,57
Benefícios Assistenciais a Pagar	2.525,24	2.495,09	1,21	0,20
Total	1.258.804,31	1.160.474,70	8,47	100,00

Fonte: SIAFI

O gráfico a seguir detalha a composição de Pessoal a Pagar, composta principalmente por Salários e Remunerações, Férias a Pagar, representando 99,80% das despesas de Pessoal.

Gráfico 3





Verifica-se que no quarto trimestre de 2025 o saldo da rubrica de Pessoal a Pagar obteve um acréscimo 8,47%, em relação ao quarto trimestre de 2024, em decorrência do reajuste salarial no exercício de 2025.

NOTA 05 - VARIAÇÕES PATRIMONIAIS AUMENTATIVAS

As VPA's no quarto trimestre de 2025, tiveram um decréscimo de 5,46%, a maior redução de variação monetária ocorreu na conta Cota Recebida, passando de R\$ 12.775.979,74 para R\$ 12.277.748,42, esse valor representa 87,57% do total das VPA's, sendo a maior parte utilizadas para pagamento de despesas com pessoal da Vice-Presidência da República, a tabela a seguir detalha as Variações Patrimoniais Aumentativas referentes ao quarto trimestre de 2025:

Tabela 07 - Variações Patrimoniais Aumentativas

R\$

Variações Patrimoniais Aumentativas	dez/25	dez/24	AH (%)	AV (%)
Variações Monetárias e Cambiais	-	163,22	-100,00	-
Cota Recebida	12.277.748,42	12.775.979,74	-3,90	87,57
Repasse Recebido	172.517,49	259.103,17	-33,42	1,23
Sub-repasse Recebido	280.035,13	393.066,99	-28,76	2,00
Doações/Transferências Recebidas	213.135,70	465.473,96	-54,21	1,52
Outras Transferências e Delegações	71.199,97	420.313,25	-83,06	0,51
Outros Ganhos com Incorporação de Ativos	675.173,50	495.695,53	36,21	4,82
Indenizações e Restituições	47.390,79	18.208,63	160,27	0,34
Movimentações de VPA	282.679,98	1.000,00	28.168,00	2,02
Total	14.019.880,98	14.829.004,49	-5,46	100,00

Fonte: SIAFI

NOTA 06 - VARIAÇÕES PATRIMONIAIS DIMINUTIVAS

As VPD's tiveram um acréscimo monetário de R\$ 278.853,22, comparando o quarto trimestre de 2025 com o quarto trimestre de 2024, representando um percentual de 2,03%, passando do patamar de R\$ 13.741.027,76 para R\$ 14.019.880,98, com destaque para as rubricas de Transferências Intragovernamentais com acréscimo de 35,02%, Outras Transferências e Delegações Concedidas, com acréscimo de 457,97%, e Remuneração de Pessoal, com acréscimo de 13,69%.

Basicamente as variações patrimoniais diminutivas, incorreram acerca de despesas com encargos, benefícios previdenciários e assistenciais, contribuições, taxas, impostos e serviços relativos a folha de pessoal e manutenção administrativa da Vice-Presidência da República e do Palácio do Jaburu.

Tabela 08 - Variações Patrimoniais Diminutivas

R\$

Variações Patrimoniais Diminutivas	dez/25	dez/24	Diferença	AH (%)	AV (%)
Remuneração a Pessoal	6.179.850,32	5.435.794,98	744.055,34	13,69	44,08
Serviços	1.556.953,98	2.739.099,65	-1.182.145,67	-43,16	11,11
Encargos Patronais	757.144,64	650.715,41	106.429,23	16,36	5,40
Transferências Intragovernamentais	3.058.345,47	2.265.138,93	793.206,54	35,02	21,81
Outras VPD - Pessoal e Encargos	996.696,59	1.444.199,76	-447.503,17	-30,99	7,11
Uso de Materiais de Consumo	160.149,79	193.406,95	-33.257,16	-17,20	1,14
Benefícios a Pessoal	511.449,44	511.651,78	-202,34	-0,04	3,65



Depreciação, Amortização e Exaustão	215.395,30	324.820,82	-109.425,52	-33,69	1,54
Outros Benef. Previdenciários e Assistenciais	57.433,63	45.166,49	12.267,14	27,16	0,41
Perdas Involuntárias	0,00	2.107,99	-2.107,99	-100,00	-
Diversas Variações Patrimoniais Diminutivas	4.302,00	14.849,50	-10.547,50	-71,03	0,03
Variações Monetárias Cambiais	103,60	378,08	-274,48	-72,60	-
Outras Transferências e Delegações Concedidas	504.881,91	90.486,29	414.395,62	457,97	3,60
Desincorporação de Ativos	0,02	5.457,97	-5.457,95	-100,00	-
Impostos, Taxas e Contribuições de Melhoria	5.910,48	5.058,00	852,48	16,85	0,04
Contribuições	11.263,81	12.695,16	-1.431,35	-11,27	0,08
Total	14.019.880,98	13.741.027,76	278.853,22	2,03	100,00

Fonte: SIAFI

NOTA 07 - BALANÇO ORÇAMENTÁRIO

De acordo com o Balanço Orçamentário do exercício de 2025 não houve previsão e realização da receita, constando apenas dados no grupo das despesas.

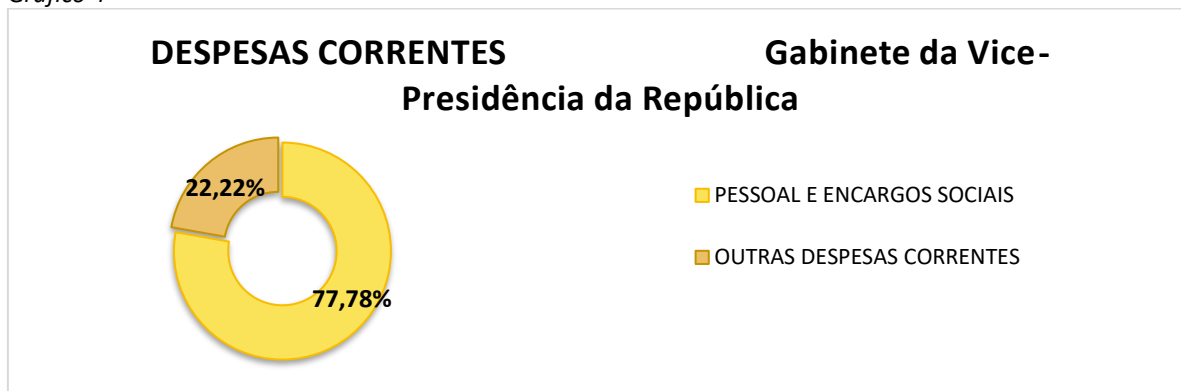
Em relação a despesa orçamentária ocorrida até dezembro de 2025 em comparação com o mês de dezembro de 2024, houve um acréscimo de 4,19%, correspondendo a R\$ 467.595,16, sendo as variações positivas mais representativas, em valores absolutos, nas Despesas com Pessoal e Encargos Sociais. Houve um decréscimo de 100% nas Despesas de Capital.

O total das Despesas Correntes empenhadas no período foi de R\$ 11.620.537,99 sendo subdividido em Pessoal e Encargos Sociais, com R\$ 9.038.732,00, que representam 77,78% do total das despesas e Outras Despesas Correntes, com R\$ 2.581.805,99, representando 22,22%, conforme gráfico abaixo.

Tabela 09 – Despesas Orçamentária por Categoria Econômica e Grupo da Despesa						R\$
		dez/25	dez/24	Diferença	AH (%)	AV (%)
DESPESAS CORRENTES	PESSOAL E ENCARGOS SOCIAIS	9.038.732,00	7.587.180,10	1.451.551,90	19,13	77,78
	OUTRAS DESPESAS CORRENTES	2.581.805,99	3.561.304,76	-979.498,77	-27,50	11,22
	Total	11.620.537,99	11.148.484,86	472.053,13	4,23	100,00
DESPESAS DE CAPITAL	INVESTIMENTOS	0,00	4.457,97	-4.457,97	-100,00	-
	Total	0,00	4.457,97	-4.457,97	-100,00	-
Total Geral		11.620.537,99	11.152.942,83	467.595,16	4,19	100,00

Fonte: SIAFI

Gráfico 4





NOTA 08 – DESPESAS COM PESSOAL E ENCARGOS SOCIAIS

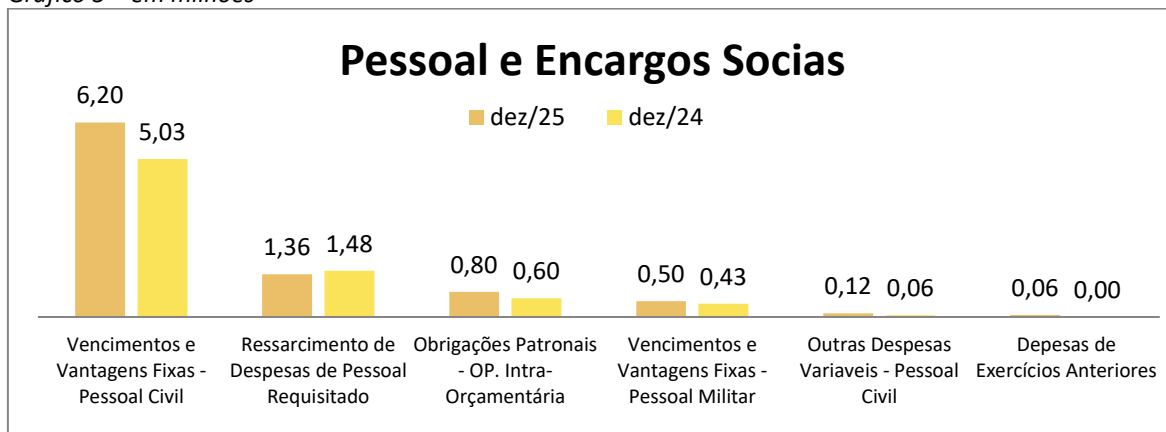
As despesas de pessoal e encargos sociais tiveram um acréscimo de 19,13%, comparando-se a posição de dezembro de 2024 com dezembro de 2025, correspondendo, em valores absolutos, a cerca de R\$ 1.452 milhões. O Elemento de Despesa que mais contribuiu para esse aumento foi Vencimentos e Vantagens Fixas – Pessoal Civil, com acréscimo de R\$ 1.169.777,67, representando cerca de 68% das despesas com pessoal e encargos sociais, conforme demonstrado na tabela e no gráfico a seguir:

Tabela 10 - Despesa com Pessoal e Encargos

Pessoal e Encargos Sociais	dez/25	dez/24	Diferença	AH (%)	AV (%)
Vencimentos e Vantagens Fixas - Pessoal Civil	6.196.834,00	5.027.056,33	1.169.777,67	23,27	68,56
Ressarcimento de Despesas de Pessoal Requisitado	1.359.417,72	1.475.000,00	-115.582,28	-7,84	15,04
Obrigações Patronais - OP. Intra-Orçamentária	800.594,24	600.000,00	200.594,24	33,43	8,86
Vencimentos e vantagens Fixas - Pessoal Militar	500.898,00	425.123,68	75.774,32	17,82	5,54
Outras Despesas Variáveis - Pessoal Civil	116.000,00	60.000,00	56.000,00	93,33	1,28
Despesas de Exercícios Anteriores	64.988,04	0,00	64.988,04	-	0,72
	9.038.732,00	7.587.180,01	1.451.551,99	19,13	100,00

Fonte: SIAFI

Gráfico 5 – em milhões





NOTA 9 – DESPESAS COM OUTRAS DESPESAS CORRENTES

O Grupo de Despesa “*Outras Despesas Correntes*” apresentou decréscimo de 27,50% no comparativo de dezembro de 2025 com dezembro de 2024. Os Elementos de Despesa que mais contribuíram para a redução das despesas foram “Diárias – Pessoal Civil”, com decréscimo de R\$ 147 mil, representando uma redução de 55,13% e “Diárias – Pessoal Militar”, com decréscimo de R\$ 139 mil, representando uma redução de 54,61%, contudo a despesa que houve maior variação negativa no período foi “Despesas com Passagens e Despesas com Locomoção”, com redução de 100%. A maior variação positiva ocorreu com as despesas de “*Locação de Mão-de-Obra*”, representando um aumento de 15,78%.

Cabe destacar, que o declínio dos gastos com as despesas de “*Passagens e Despesas com Locação*” é decorrente da utilização do contrato gerido pela Central de Compra do Ministério da Gestão e da Inovação em Serviços Públicos – MGISP, dentro do Sistema de Concessão de Diárias e Passagens – SCDP por intermédio da Presidência da República.

Tabela 11 - Despesa com Outras Despesas Correntes

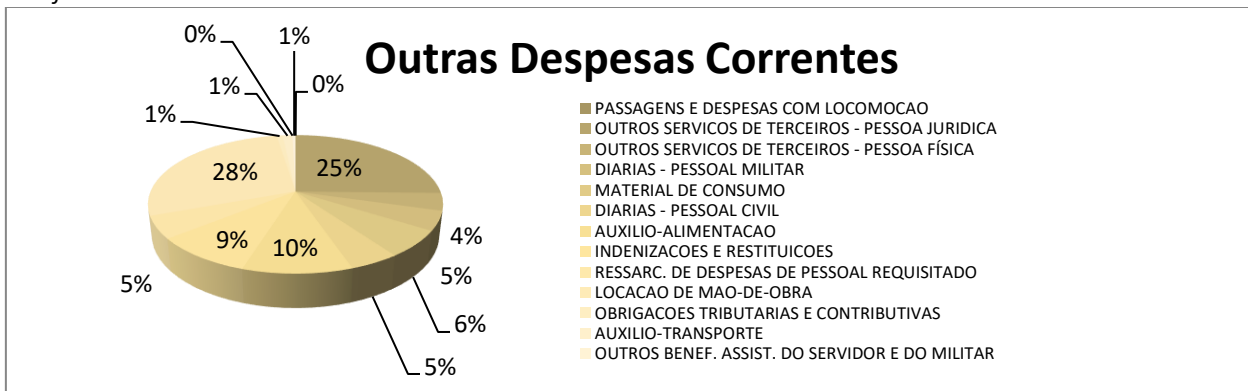
R\$

Outras Despesas Correntes	dez/25	dez/24	Diferença	AH (%)	AV (%)
Passagens e Despesas com Locomoção	0,00	712.031,73	-712.031,73	-100,00	-
Outros Serviços de Terceiros - Pessoa Jurídica	654.006,39	728.602,00	-74.595,61	-10,24	25,33
Outros Serviços de Terceiros - Pessoa Física	105.131,95	138.964,10	-33.832,15	-24,35	4,07
Diárias - Pessoal Militar	115.938,37	255.401,47	-139.463,10	-54,61	4,49
Material de Consumo	160.201,59	182.538,53	-22.336,94	-12,24	6,21
Diárias - Pessoal Civil	119.827,25	267.051,59	-147.224,34	-55,13	4,64
Auxílio- Alimentação	261.986,00	185.729,18	76.256,82	41,06	10,15
Indenizações e Restituições	241.302,00	287.658,81	-46.356,81	-16,12	9,35
Ressarcimento de Despesas de Pessoal Requisitado	134.337,36	136.387,00	-2.049,64	-1,50	5,20
Locação de Mão de Obra	724.778,20	625.981,22	98.796,98	15,78	28,07
Obrigações Tributárias e Contributivas	20.272,24	17.058,00	3.214,24	18,84	0,79
Auxílio-Transporte	33.167,00	23.901,13	9.265,87	38,77	1,28
Outros Benef. Assist. do Servidor e do Militar	1.000,00	-	1.000,00	-	0,04
Despesas de Exercícios Anteriores	9.857,64	-	9.857,64	-	0,38
Total	2.581.805,99	3.561.304,76	-979.498,77	-27,50	100,00

Fonte: SIAFI



Gráfico 6



NOTA 10 - BALANÇO FINANCEIRO

No quarto trimestre as Transferências Financeiras Recebidas, correspondem 79,73% dos Ingressos, sendo compreendida por Cota Recebida, no valor de R\$ 12.730.301,04, Repasse Recebido no valor de R\$ 172.517,49 e Sub-repasse Recebido no valor de R\$ 280.035,13, para cobrir sobretudo as despesas com pessoal e administração da unidade.

Tabela 12 - Balanço Financeiro Ingressos

INGRESSOS	2025	2024	AV (%)
Receitas Orçamentárias	-	-	
Transferências Financeiras Recebidas	12.943.283,74	13.893.623,86	79,73
Resultantes da Execução Orçamentária	12.730.301,04	13.428.149,90	78,42
Cota Recebida	12.277.748,42	12.775.979,74	75,63
Repasse Recebido	172.517,49	259.103,17	1,06
Sub-repasse Recebido	280.035,13	393.066,99	1,72
Independentes da Execução Orçamentária	212.982,70	465.473,96	1,31
Recebimentos Extraorçamentários	2.168.835,94	956.870,16	13,36
Inscrição dos Restos a Pagar Processados	622.037,62	577.128,27	3,83
Inscrição dos Restos a Pagar Não Processados	1.496.295,89	359.412,80	9,22
Depósitos Restituíveis e Valores Vinculados	559,40	1.120,46	-
Outros Recebimentos Extraorçamentários	49.943,03	19.208,63	0,31
Cancelamento de Obrigações do Exercício Anterior	95,54	0,00	-
Arrecadação de Outra Unidade	47.390,79	19.208,63	0,29
Saldo do Exercício Anterior	1.122.340,30	684.698,77	6,91
Caixa e Equivalentes de Caixa	1.122.340,30	684.698,77	6,91
TOTAL	16.234.459,98	15.535.192,79	100,00

Fonte: SIAFI

Os demais Ingressos, compreendem os Recebimentos Extraorçamentários, no valor de R\$ 2.168.835,94, que correspondem a 13,36%, representado pelas Inscrições de Restos a Pagar e Outros Recebimentos Extraorçamentários e Saldo do Exercício Anterior com R\$ 1.122.340,30, que corresponde a 6,91% do total.

No grupo dos Dispendios, as Despesas Orçamentárias perfazem o maior quantitativo, em 71,58% do total, somando R\$ 11.160.537,99, que foram, sobretudo, despesas com pessoal e administrativas, conforme demonstrados a seguir:



Tabela 13 - Balanço Financeiro Dispêndios

R\$			
DISPÊNDIOS	2025	2024	AV (%)
Despesas Orçamentárias	11.620.537,99	11.152.942,74	71,58
Não Vinculados	11.620.537,99	11.151.174,92	71,58
Vinculadas	0,00	1.767,82	-
Transferências Financeiras Concedidas	2.959.950,17	2.080.504,43	18,23
Resultantes da Execução Orçamentária	2.910.620,51	2.061.295,80	17,93
Repasse Concedido	2.630.585,38	1.637.067,79	16,20
Sub-repasse Concedido	280.035,13	393.066,99	1,72
Cota Devolvida	0,00	31.161,02	-
Independentes da Execução Orçamentária	49.329,66	19.208,63	0,30
Movimento de Saldos Patrimoniais	47.390,79	19.208,63	0,29
Movimentações para Incorporação de Saldos	153,00	0,00	-
Pagamentos Extraorçamentários	924.958,77	1.179.405,32	5,70
Pagamento dos Restos a Pagar Processados	577.128,27	517.670,62	3,55
Pagamento dos Restos a Pagar Não Processados	202.093,71	413.828,32	1,24
Depósitos Restituíveis e Valores Vinculados	559,40	1.120,46	-
Outros Pagamentos Extraorçamentários	145.177,39	246.785,92	0,89
Ordens bancárias sacadas – Cartão de Pagamento	0,00	2.428,51	-
Demais Pagamentos	145.177,39	244.357,41	0,89
Saldo para o Exercício Seguinte	729.013,05	1.122.340,30	4,49
Caixa e Equivalentes de Caixa	729.013,05	1.122.340,30	4,49
TOTAL	16.234.459,98	15.535.192,79	100,00

Fonte: SIAFI

Os Pagamentos Extraorçamentários estão constituídos na sua maior parte pela soma dos Pagamentos de RP Não Processados, RP Processados e Outros Pagamentos Extraorçamentários no valor de R\$ 924.958,77, para cobrir despesas administrativas da VPR. Os Restos a Pagar Processados ou Não Processados estão computados no grupo para atender o parágrafo único do artigo 103 da Lei nº 4.320/64.

NOTA 11 - DEMONSTRAÇÃO DOS FLUXOS DE CAIXA

As Transferências Financeiras Recebidas corresponderam aos recebimentos de caixa no exercício de 2025 ao valor de R\$ 12.943.283,74, dividido entre as contas 45.112.01.00 - COTA RECEBIDA, perfazendo R\$ 12.277.748,42, a conta 45.112.02.00 - Repasse Recebido R\$ 172.517,49, a conta 45.112.03.00 – Sub-repasse Recebido R\$ 280.035,13 e a conta 45.120.00.00 – TRANSFERÊNCIAS RECEBIDAS INDEP. EXEC. ORÇAMENTÁRIA, em R\$ 212.982,70, referente às Transferências Recebidas para pagamento de RP e as Movimentações de Saldos Patrimoniais.

Os valores recebidos do Tesouro Nacional, na conta Cota Recebida, foram sobretudo para custear despesas com folha de pagamento e encargos sociais.

Na conta Transferências Recebidas Exec. Orçamentária, correspondem a bens ou valores recebidos para restos a pagar, independentes da execução orçamentária.



Gabinete da Vice-Presidência da República – ÓRGÃO 60000
Notas Explicativas às Demonstrações Contábeis Consolidadas
4º Trimestre – 2025

Tabela 14 – Demonstração dos Fluxos de Caixa

R\$

ESPECIFICAÇÕES	2025	2024	AH (%)
FLUXOS DE CAIXA DAS ATIVIDADES OPERACIONAIS	-393.327,25	594.324,99	-166,18
INGRESSOS	12.991.329,47	13.913.952,95	-6,63
Outros Ingressos Operacionais	12.991.329,47	13.913.952,95	-6,63
Ingressos Extraorçamentários	559,40	1.120,46	-50,07
Cancelamento de Obrigações do Exercício Anterior	95,54	0,00	-
Transferências Financeiras Recebidas	12.943.283,74	13.893.623,86	-6,84
Arrecadação de Outra Unidade	47.390,79	19.208,63	146,72
DESEMBOLSOS	-13.384.656,72	-13.319.627,96	0,49
Pessoal e Demais Despesas	-9.537.407,40	-10.347.924,90	-7,83
Administração	-9.517.388,71	-10.160.861,89	-6,33
Relações Exteriores	0,00	-184.634,50	-100,00
Direitos da Cidadania	-14.279,18	0,00	-
Assistência Social	-1.767,82	0,00	-
Cultura	-6.428,39	0,00	-
(+/-) Ordens Bancárias não Sacadas - Cartão de Pagamento	2.456,70	-2.428,51	-201,16
Transferências Concedidas	-741.562,36	-645.720,76	14,84
Intragovernamentais	-741.532,36	-645.720,76	14,84
Outros Desembolsos Operacionais	-3.105.686,96	-2.325.982,30	33,52
Dispêndios Extraorçamentários	-559,40	-1.120,46	-50,07
Transferências Financeiras Concedidas	-2.959.950,17	-2.080.504,43	42,27
Demais Pagamentos	-145.177,39	-244.357,41	-40,59
FLUXOS DE CAIXA DAS ATIVIDADES DE INVESTIMENTO	0,00	-156.683,46	-100,00
DESEMBOLSOS	0,00	-156.683,46	-100,00
Aquisição de Ativo Não Circulante	0,00	-152.225,49	-100,00
Outros Desembolsos de Investimentos	0,00	-4.457,97	-100,00
GERAÇÃO LÍQUIDA DE CAIXA E EQUIVALENTES DE CAIXA	-393.327,25	437.641,53	-189,87
CAIXA E EQUIVALENTES DE CAIXA INICIAL	1.122.340,30	684.698,77	63,92
CAIXA E EQUIVALENTE DE CAIXA FINAL	729.013,05	1.122.340,30	-35,05

Os desembolsos totalizaram no quarto trimestre de 2025, R\$ 13.384.656,72, com acréscimo de 0,49% em relação ao quarto trimestre de 2024, que foi de R\$ 13.319.627,96, conforme tabela acima.

Os valores constantes na conta "DDR Utilizadas por Pagamento de Despesas Orçamentárias e Outros", conta "Movimentações de Variação Patrimonial Diminutiva e conta Repasses Concedidos", correspondem as despesas com pagamentos de pessoal, despesas administrativas e reclassificações de despesas, em virtude de ressarcimentos por serviços utilizados pela Presidência da República, pagos pela Vice-Presidência.



Conformidade Contábil

A conformidade contábil dos atos e fatos da gestão orçamentária, financeira e patrimonial consiste na certificação de que as demonstrações contábeis geradas pelo Sistema Integrado de Administração Financeira do Governo Federal (Siafi) estão de acordo com a Lei nº 4.320/1964, com o Manual de Contabilidade Aplicada ao Setor Público (MCASP) e com os procedimentos descritos na Macrofunção 02.03.15 do Manual Siafi, além de permitir a sinalização de situações que possam causar distorções relevantes nos valores evidenciados.

O processo de conformidade contábil está estruturado da seguinte forma:

- I. **Setorial Contábil de Unidade Gestora** – responsáveis pelo acompanhamento da execução contábil de um determinado número de unidades gestoras executoras;
- II. **Setorial Contábil de Órgão** – responsável pelo acompanhamento da execução contábil de determinado órgão, compreendendo as unidades gestoras a este pertencentes;
- III. **Setorial Contábil de Órgão Superior** – unidade de gestão interna dos Ministérios e órgãos equivalentes, responsáveis pelo acompanhamento contábil dos órgãos e entidades vinculados; e
- IV. **Secretaria do Tesouro Nacional** – órgão central do Sistema de Contabilidade Federal, responsável pela conformidade do Balanço Geral da União.

Os gestores e os profissionais de contabilidade são conjuntamente responsáveis pela conformidade das demonstrações contábeis: os gestores, por praticarem os atos e fatos que promovem impacto nessas demonstrações; e os profissionais de contabilidade, por analisarem as informações e proporem as soluções para corrigirem eventuais inconsistências contábeis.

Além dos processos de conformidade contábil realizados mensalmente, ao final do exercício, as Setoriais Contábeis de Órgão e Órgão Superior encaminham para a STN/ME a Declaração do Contador. Nessa declaração, o contador responsável de cada órgão evidenciará se os demonstrativos contábeis constantes do Siafi (Balanços Orçamentário, Financeiro e Patrimonial e as Demonstrações das Variações Patrimoniais, do Fluxo de Caixa e das Mutações do Patrimônio Líquido) refletem adequada e integralmente a situação orçamentária, financeira e patrimonial. Se tudo estiver de acordo com as normas aplicáveis, o contador registra a Declaração Plena. Se houver apontamentos, registra a Declaração com Ressalva.

Os órgãos devem envidar esforços para correção dos problemas contábeis durante o exercício que ensejem no registro de restrições contábeis, na conformidade mensal.

Havendo a permanência de restrições contábeis ao final do exercício, deverão ser devidamente justificadas por meio da Declaração do Contador, com a finalidade de esclarecer os motivos da permanência das restrições apontadas.

Ao final do exercício contábil de 2025, a Conformidade Contábil do órgão Gabinete da Vice-Presidência da República foi registrada “Sem Ressalvas”, ou seja, Declaração Plena.



Declaração do Contador

DECLARAÇÃO DO CONTADOR			
Denominação completa (Órgão)		Código do Órgão	
Gabinete da Vice-Presidência da República		60000	
<p>Esta declaração refere-se às Demonstrações Contábeis e suas Notas Explicativas consolidadas do Gabinete da Vice-Presidência da República em 31 de dezembro de 2025.</p> <p>Esta declaração reflete a conformidade contábil das Demonstrações Contábeis encerradas em 31 de dezembro de 2025 e é pautada na Macrofunção 02.03.15 – Conformidade Contábil presente no Manual do Sistema Integrado de Administração Financeira do Governo Federal (Siafi).</p> <p>De acordo com as análises realizadas no balancete contábil, nas demonstrações contábeis e nos auditores contábeis do Siafi, DECLARO que as informações constantes das Demonstrações Contábeis: Balanço Patrimonial, Demonstração das Variações Patrimoniais, Balanço Orçamentário, Balanço Financeiro, Demonstração dos Fluxos de Caixa, regidos pela Lei nº 4.320/1964, a Lei Complementar nº 101/2001, as Normas Brasileiras de Contabilidade Técnica Aplicadas ao Setor Público e pelo Manual de Contabilidade Aplicada ao Setor Público, relativas ao exercício de 2025, dos órgãos subordinados relacionados abaixo, refletem nos seus aspectos mais relevantes a situação orçamentária, financeira e patrimonial.</p> <p>Relação de órgãos subordinados que apresentaram Declaração Plena:</p> <p>60000 – Gabinete da Vice-Presidência da República</p> <p>Estou ciente das responsabilidades civis e profissionais desta declaração.</p>			
Local	Brasília/DF	Data	30/01/2026
Contador Responsável	Milena Lustosa Carvalho da Cunha	CRC nº	017300/0-1