


## COMO EFETUAR LOGIN NO SIPROQUIM2

1. Feche todos os navegadores de internet de seu computador;
2. Insira o token (certificado digital da empresa - eCNPJ) no computador, caso o mesmo seja do tipo pendrive. **Lembrando que o certificado digital deve ser o da empresa** e não o do usuário (eCPF). Para esse procedimento, esse não funciona.
3. Execute o aplicativo “Assinador PF”. Assim que o mesmo iniciar, será aberta uma janela em algum navegador. Clique sobre o item “List certificates”



### Assinador PF

O Assinador PF está em execução.

Certifique-se que o certificado está conectado ao computador e os drivers estão instalados corretamente.

Para mais informações, acesse um dos links abaixo:

- [List certificates](#)
- [Runtime Information](#)
- [Health Check](#)



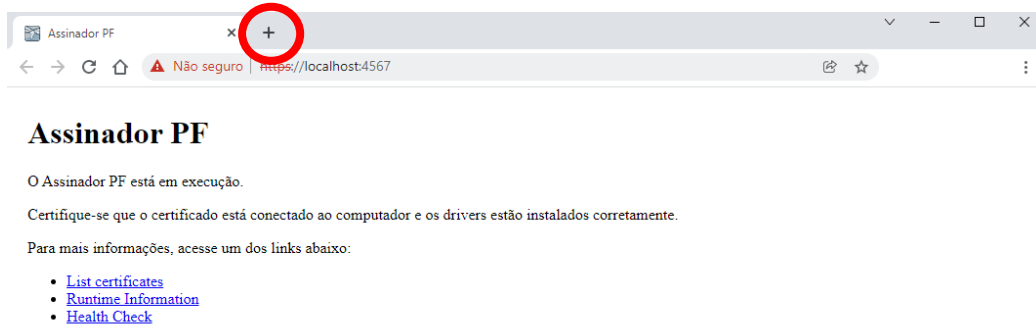
4. Ao abrir a janela “List certificates” deverão ser apresentadas as informações de seu certificado digital (parecido com a tela abaixo).



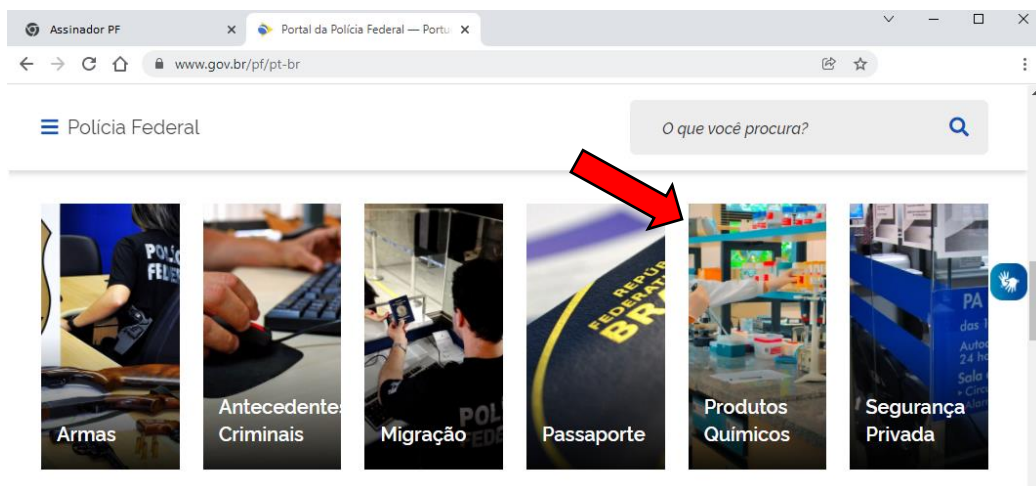
Nesta tela você deve observar o seguinte:

TEXTO APRESENTADO	SIGNIFICADO
“[ ]”	O sistema não reconheceu seu certificado digital.
Dados relativos a um CPF	O sistema reconheceu o certificado digital de uma pessoa física, o eCPF.
Dados relativos a um CNPJ	O sistema reconheceu o certificado digital da empresa, o eCNPJ.
Mais de um CPF e/ou CNPJ	Existe mais de um certificado digital instalado neste computador.
<ul style="list-style-type: none"><li>- Se o sistema não reconheceu seu certificado digital, verifique junto a sua empresa certificadora o funcionamento do mesmo.</li><li>- Para requerimento de “<b>Emissão de CRC e/ou CLF</b>” e para “<b>Habilitação de Usuários</b>” <b>é obrigatório o uso do eCNPJ</b> (certificado digital da empresa).</li><li>- Para outros requerimentos, é permitido o uso tanto do eCNPJ quanto do eCPF de um operador habilitado.</li><li>- Para declaração de Mapas não é necessário o uso de certificado digital.</li></ul>	

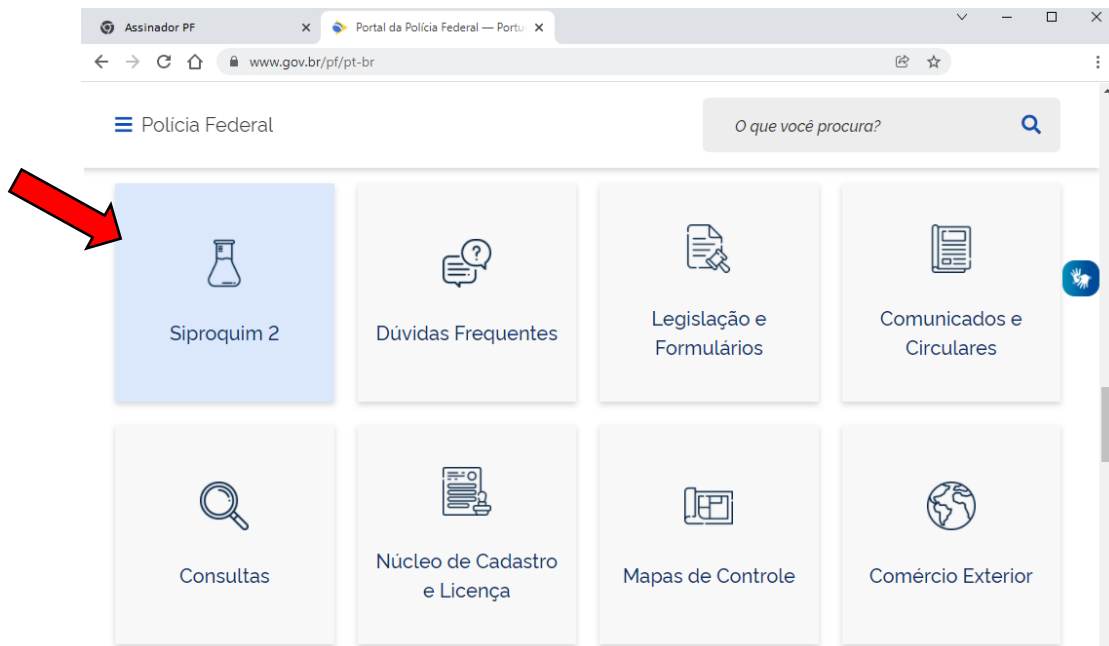
5. Se a leitura do seu certificado digital não for realizada da forma correta, em que apareça os dados de seu eCNPJ ou eCPF (dependendo do tipo de requerimento), o sistema Siproquim2 não aceitará a criação de nenhum requerimento.
6. Tendo sido apresentado os dados corretamente na tela anterior, no mesmo navegador, clique no “+” para abrir uma nova aba.



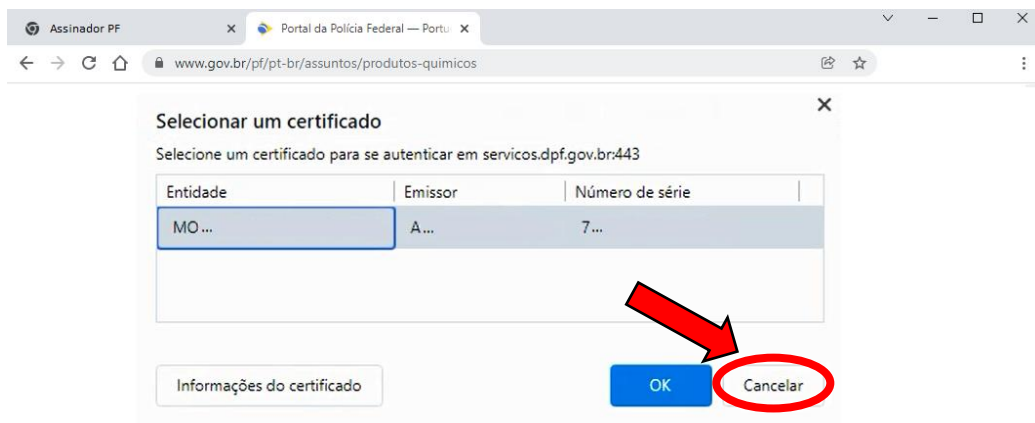
7. Nesta nova aba, acesse o portal da Polícia Federal digitando <https://www.gov.br/pf/pt-br/>
8. Ao abrir o portal da Polícia Federal, role a tela para baixo até que surja os ícones de atalho de serviços. Clique no ícone de “Produtos Químicos”.



9. Ao acessar a página de “Produtos Químicos”, role a tela para baixo até localizar o ícone do sistema “Siproquim2”, clique sobre ele.



10. Após você clicar em “Siproquim2” você deverá ser direcionado para a página do GOV.BR, mas caso você esteja com o token (Certificado Digital) ativo no computador, irá aparecer uma janela pedindo para você selecionar o certificado. **NÃO SELECIONE NENHUM CERTIFICADO NESTE MOMENTO. Clique em “CANCELAR”!**



*O canal GOV.BR aceita o login através de certificado digital, mas o sistema Siproquim2 não. Caso você selecione algum certificado neste momento, o sistema Siproquim2 não conseguirá reconhecer o CPF do usuário habilitado e, conseqüentemente, não irá apresentar os dados da empresa. **APÓS O ACESSO AO SIPROQUIM2, quando o sistema requisitar o uso do certificado, neste momento sim, você deverá selecioná-lo e informar a senha do token.***

*Ressaltamos a informação que você só deverá cancelar a leitura do token no momento do login no canal GOV.BR. Após o acesso ao sistema, quando surgir a tela solicitando o uso do token, você deverá selecionar a empresa e informar a senha.*

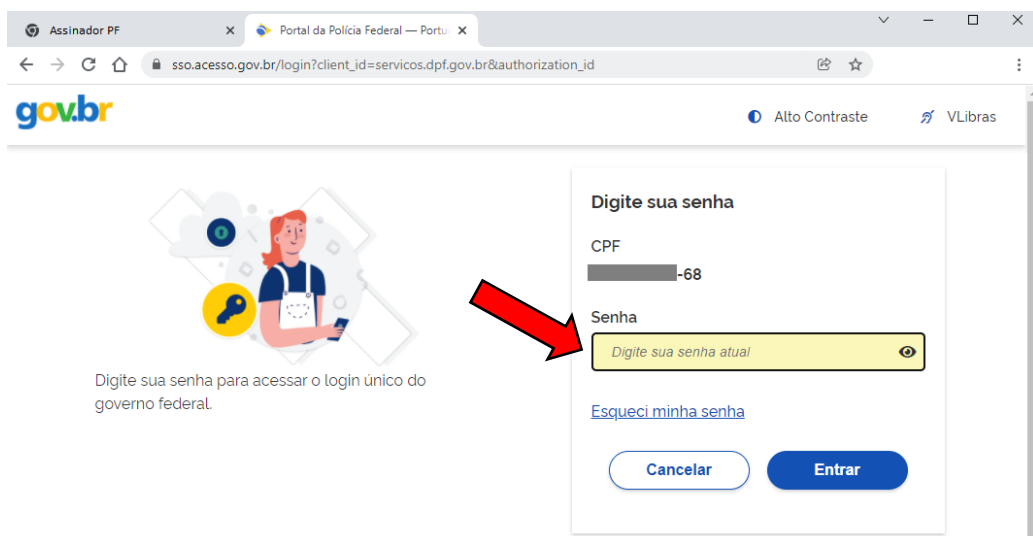
***Pode ser que esta tela não apareça para você.** Se isso acontecer, provavelmente você não está com o certificado digital ativo no computador neste momento, esse não é um problema. prossiga com o processo de login normal, seguindo para a tela seguinte.*

11. Seguindo com o processo de login, você deverá informar o CPF do usuário.



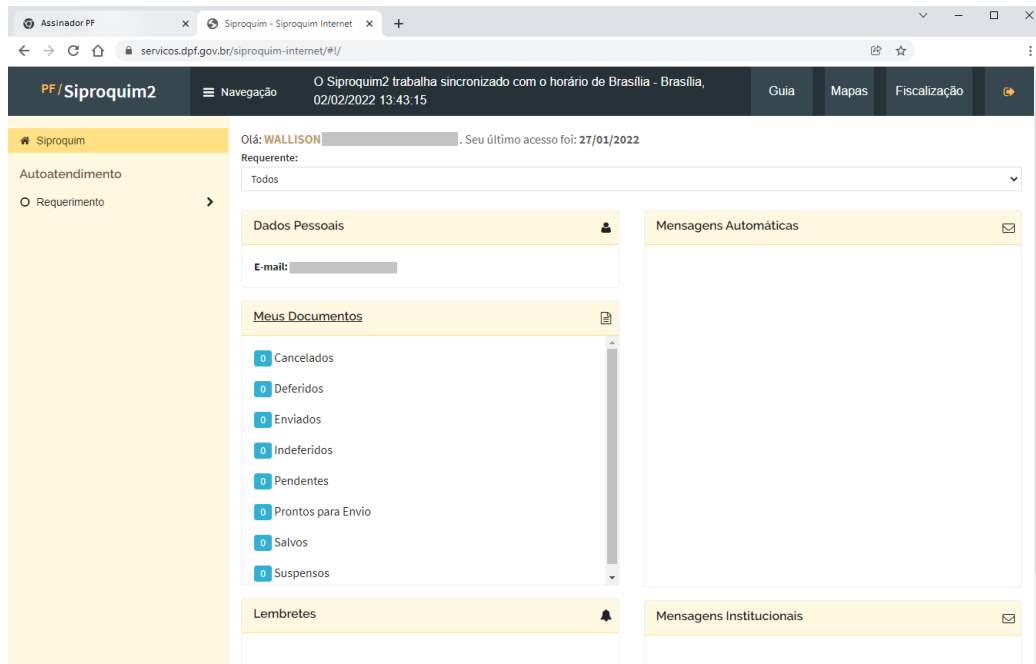
The screenshot shows the gov.br login interface. On the left, there is a banner with a woman's face and the text: "gov.br Uma **conta gov.br** garante a identificação de cada cidadão que acessa os serviços digitais do governo". On the right, under the heading "Identifique-se no gov.br com:", there is a section for "Número do CPF" with the instruction "Digite seu CPF para **criar** ou **acessar** sua conta gov.br". Below this is a text input field labeled "CPF" with the placeholder "Digite seu CPF". A red arrow points to this input field. Below the input field is a blue "Continuar" button. Further down, under "Outras opções de identificação:", there are links for "Login com QR code **NOVO**", "Seu banco", "Seu certificado digital", and "Seu certificado digital em nuvem".

12. Logo após, irá abrir a janela solicitando sua senha. Informe para continuar.



The screenshot shows the gov.br login interface at the password entry stage. On the left, there is an illustration of a woman with a key icon and the text: "Digite sua senha para acessar o login único do governo federal." On the right, under the heading "Digite sua senha", there is a "CPF" field with the value "██████████-68". Below it is a "Senha" field with the placeholder "Digite sua senha atual" and an eye icon to toggle visibility. A red arrow points to this password input field. Below the password field is a blue link "Esqueci minha senha". At the bottom are two buttons: "Cancelar" and "Entrar".

### 13. Após o login, você será direcionado para a tela inicial do sistema Siproquim2:



Caso você não esteja vendo os dados de sua empresa ou o sistema informar que você não tem permissão de cadastro, o problema pode ser que você não esteja habilitado a operar por essa empresa. Para resolver este problema você deverá solicitar sua habilitação, caso não esteja de posse do token eCNPJ (certificado digital da empresa), ou, caso esteja, realizar sua própria habilitação. Para isso, veja o procedimento no tutorial **“Como habilitar usuário no Siproquim2”** no link: <https://www.gov.br/pf/pt-br/assuntos/produtos-quimicos/roteiros>