

Forma do pavimento COBERTURA
escala 1:50

Vigas			
Nome	Seção (cm)	Elevação (cm)	Nível (cm)
V1	14x30	0	300
V2	30x55	0	300
V3	14x30	0	300
V4	14x30	0	300
V5	14x38	0	300
V6	14x38	0	300
V7	14x38	0	300
V8	14x38	0	300
	14x30	0	300
V9	14x38	0	300
	14x30	0	300
V10	30x55	0	300
V11	14x38	0	300
	14x30	0	300

Características dos Materiais	
Fck (kgf/cm²)	Ecs (kgf/cm²)
250	238000

Obs.: a caixa d'água de 1000 L deve ser apoiada na L11, L12 ou V9.



Forma do pavimento BALDRAME
escala 1:50

Vigas			
Nome	Seção (cm)	Elevação (cm)	Nível (cm)
V1	14x30	0	0
V2	14x30	0	0
V3	14x30	0	0
V4	14x30	0	0
V5	14x40	0	0
V6	14x40	0	0
V7	14x40	0	0
V8	14x40	0	0
V9	14x40	0	0
	14x30	0	0
V10	14x40	0	0
V11	14x40	0	0
V12	14x30	0	0
V13	14x40	0	0
V14	14x30	0	0
V15	14x40	0	0
	14x30	0	0

Características dos Materiais	
Fck (kgf/cm²)	Ecs (kgf/cm²)
250	238000

CONVENÇÕES

1	Pilares que nascem
2	Pilares que morrem
3	Medidas em centímetros.
4	Cotas de níveis em centímetros em relação ao nível 0.0. As cotas de níveis são referentes ao Projeto Arquitetônico.
5	Vazios

NOTAS IMPORTANTES

1	CONCRETO: fck= 25 MPa;
2	CONFIRMAR TODAS AS MEDIDAS NA OBRA;
3	EFETUAR A LIMPEZA E UMEDECER AS FORMAS ANTES DA CONCRETAGEM;
4	ANTES DA CONCRETAGEM VERIFICAR O CORRETO POSICIONAMENTO DOS ELEMENTOS INDICADOS NOS DEMAIS PROJETOS;
5	EXECUTAR PASSAGENS PARA TUBULAÇÕES DE ÁGUA, ESGOTO E ELETRICIDADE. NÃO SERÁ PERMITIDO NENHUMA TUBULAÇÃO DENTRO DOS ELEMENTOS ESTRUTURAIS, EXCETO AS PREVISTAS EM PROJETO;
6	REALIZAR ENSAIOS DE COMPRESSÃO EM CORPO DE PROVA PARA ASSEGURAR A RESISTÊNCIA FINAL DO CONCRETO;
7	DIMENSÃO MÁXIMA DO AGREGADO RECOMENDADA DE 19mm;
8	DOSAGEM DO CONCRETO: PARA EVITAR SEGREGAÇÃO, DEVEM SER CONSIDERADAS AS PROPRIEDADES: ESTABILIDADE – EXSUDAÇÃO E SEGREGAÇÃO; MOBILIDADE – VISCOSIDADE, COESÃO E ÂNGULO DE ATRITO INTERNO; COMPACIDADE – DENSIDADE. NECESSITA, PORTANTO, DE UM ESTUDO EM FUNÇÃO DOS MATERIAIS A SEREM UTILIZADOS.
9	CURA DO CONCRETO: FUNÇÃO DO TIPO DE CIMENTO UTILIZADO E DA EXPOSIÇÃO AOS INTEMPERISMOS. A CURA DEVE SER DE: 7 DIAS PARA CONCRETO COM CIMENTO PORTLAND; 10 DIAS PARA CONCRETO COM CIMENTO ALTO FORNO; 20 DIAS PARA CONCRETO COM CIMENTO POZOLÂNICO. CONSERVAR ÚMIDAS AS PARTES CONCRETADAS DURANTE O TEMPO DE CURA.
10	COBRIMENTO DAS ARMADURAS: VIGAS e PILARES= 3 cm LAJES= 3.0cm O COBRIMENTO DEVERÁ SER GARANTIDO COM O USO DE ESPAÇADORES
11	FATOR ÁGUA/CIMENTO DO CONCRETO: AC ≤ 0,55
12	CONFRONTAR AS MEDIDAS DO PROJETO ESTRUTURAL COM O PROJETO ARQUITETÔNICO;
13	EM CASO DE DÚVIDAS CONSULTAR O CALCULISTA.

NOMENCLATURAS

PILARES

P12
12x40 — NÚMERO DO PILAR
1#18 — DIMENSÃO DO PILAR
QTIDADE E TIPO ESTACA

VIGAS

V15
NÚMERO DA VIGA

LAJES

L9 — NÚMERO DA LAJE

LAJE PRÉ-MOLDADA TREILIÇADA COM BLOCOS DE EPS
TOVAZI SIPA

Notas – Lajes pré-moldadas:

1 – A LAJES UTILIZADAS SERÃO DO TIPO PRÉ-MOLDADA TRELIÇADA COM FECHAMENTO DAS NERVURAS EM EPS.
2 – A RESPONSABILIDADE PELO CÁLCULO E SEGURANÇA DA LAJE PRÉ-MOLDADA É DO FABRICANTE (PEDIR ART DA LAJE).
3 – OBTER JUNTO AO FABRICANTE DA LAJE PRÉ-MOLDADA TODAS AS INFORMAÇÕES NECESSÁRIAS PARA UM MELHOR DESEMPENHO DA LAJE APÓS CONCRETADA
4 – SEMPRE QUE NECESSÁRIO CONSULTAR O CALCULISTA

ESPECIFICAÇÃO DA LAJE PRÉ-MOLDADA:

– LAJE COM VIGOTA TRELIÇADA, COM ARRANJOS SIMPLES, ALTURA DA VIGOTA 8 CM, E ENCHIMENTO DE 4CM, TOTALIZANDO 12 CM DE ALTURA.
– ENCHIMENTO COM EPS UNIDIRECIONAL.

SERVIÇO PÚBLICO FEDERAL
MJ – DEPARTAMENTO DE POLÍCIA FEDERAL
DEA/CPLAM – DIVISÃO DE ENGENHARIA E ARQUITETURA

AUTOR DO PROJETO: ENG.JEOVÁ

APROVAÇÃO TÉCNICA:

PROJETO EXECUTIVO ESTRUTURA

APROVAÇÃO DA DIRETORIA/DPF | APROVAÇÃO DA ADMINISTRAÇÃO PÚBLICA

DEA
POLÍCIA FEDERAL

EDIFÍCIO SEDE DO DPF
QD 06 LOTE 09/10 SAS–BRASÍLIA
FONE–2024 8722 / FAX–2024 8057

OBRA: ACADEMIA
ENDEREÇO: AVENIDA SANTOS DUMONT, Nº 936–CENTRO–ENTRONCAMENTO/AC
PROJETO: FÔRMAS - BALDRAME E COBERTURA
PROGRESSIVA | REVISÃO
DATA: 17/08/2015 | ESC.: JEOVÁ
CÓDIGO DE IDENTIFICAÇÃO:
ÁREAS: TERRENO X | CONSTRUÍDO X
RECIBO:
PRANCHA Nº 02/05

ESCALA DE ESTAMPA: 1:100
ESCALA DO DESENHO: INDICADA

00	EMISSÃO INICIAL
01	REVISÃO
02	REVISÃO
03	REVISÃO
04	REVISÃO
05	REVISÃO
06	REVISÃO
07	REVISÃO
08	REVISÃO
09	REVISÃO
10	REVISÃO



Planta de locação

Pilar					Fundação				Bloco		
Nome	Seção (cm)	X (cm)	Y (cm)	Carga Máx. (tf)	Carga Mín. (tf)	Lado B (cm)	Lado H (cm)	h0 / ha (cm)	h1 / hb (cm)	ne	de (cm)	ca (cm)
P1	14x30	16,50	2506,50	4,5	3,8	60	60	30	55	1	30	-70
P2	14x30	420,00	2506,50	8,4	7,9	60	60	30	55	1	30	-70
P3	14x30	823,50	2506,50	4,5	3,8	60	60	30	55	1	30	-70
P4	20x30	11,50	2007,60	11,8	10,5	150	60	30	55	2	30	-70
P5	14x30	420,00	2007,60	1,5	1,5	60	60	30	55	1	30	-70
P6	20x30	828,50	2007,60	11,8	10,5	150	60	30	55	2	30	-70
P7	14x30	8,50	1507,60	7,0	6,4	60	60	30	55	1	30	-70
P8	14x30	420,00	1507,60	10,4	9,1	60	60	30	55	1	30	-70
P9	14x30	831,50	1507,60	7,0	6,4	60	60	30	55	1	30	-70
P10	14x30	8,50	1007,60	6,9	6,3	60	60	30	55	1	30	-70
P11	14x30	420,00	1007,60	7,3	6,3	60	60	30	55	1	30	-70
P12	14x30	831,50	1007,60	6,9	6,3	60	60	30	55	1	30	-70
P13	14x30	8,50	507,50	8,7	8,0	60	60	30	55	1	30	-70
P14	14x30	420,00	499,50	12,3	10,9	60	60	30	55	1	30	-70
P15	14x30	831,50	507,50	8,8	8,2	60	60	30	55	1	30	-70
P16	14x30	234,00	392,50	4,8	4,7	60	60	30	55	1	30	-70
P17	14x30	606,00	392,50	4,9	4,8	60	60	30	55	1	30	-70
P18	14x30	16,50	8,50	6,0	4,8	60	60	30	55	1	30	-70
P19	14x30	420,00	8,50	11,1	10,6	150	60	30	60	2	30	-75
P20	14x30	823,50	8,50	6,4	5,2	60	60	30	55	1	30	-70

Estacas	
de (cm)	Quantidade
30	23

ESTACA TIPO BROCA - P1, P2, P3, P4, P5, P6, P7, P9, P10 P11, P12, P16, P17, P18, P19 e P20

SEM ESCALA

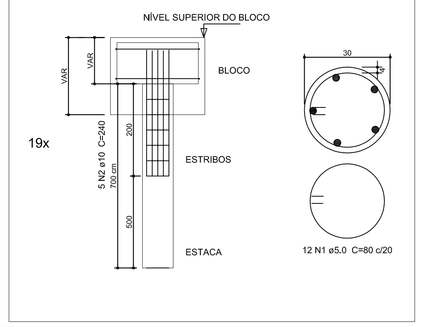

ESTACA TIPO BROCA - P8, P13, P14 e P15

SEM ESCALA

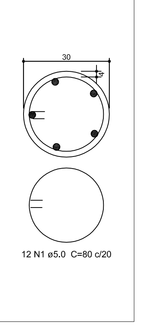

P19

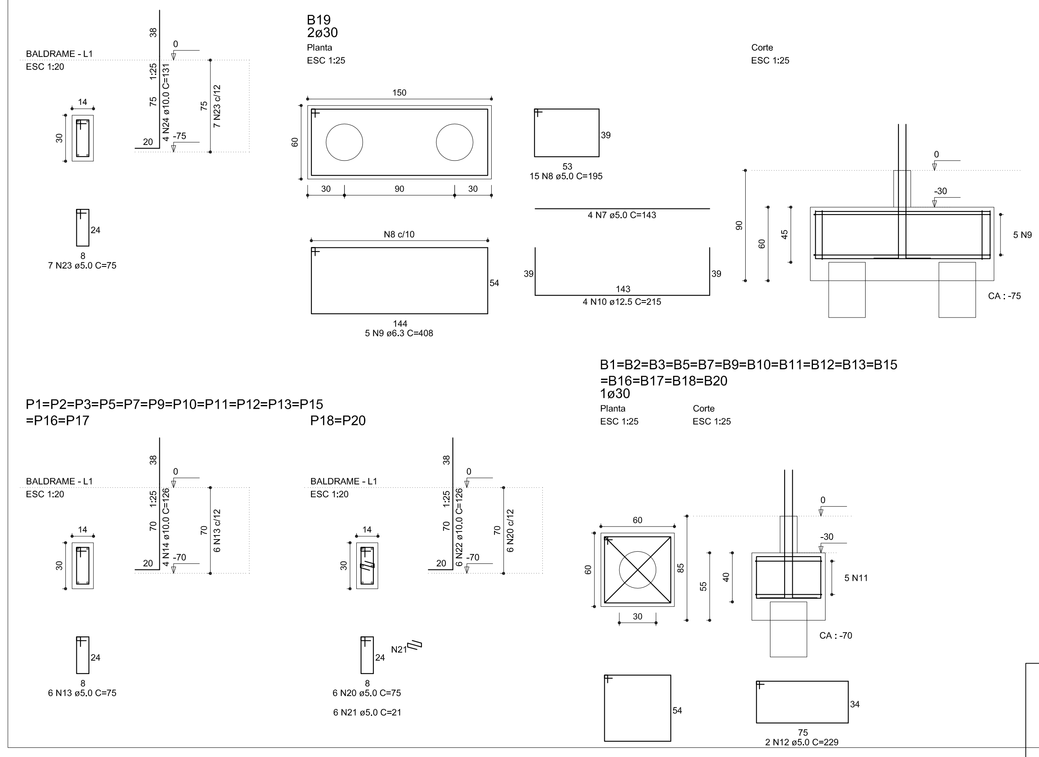

P4=P6

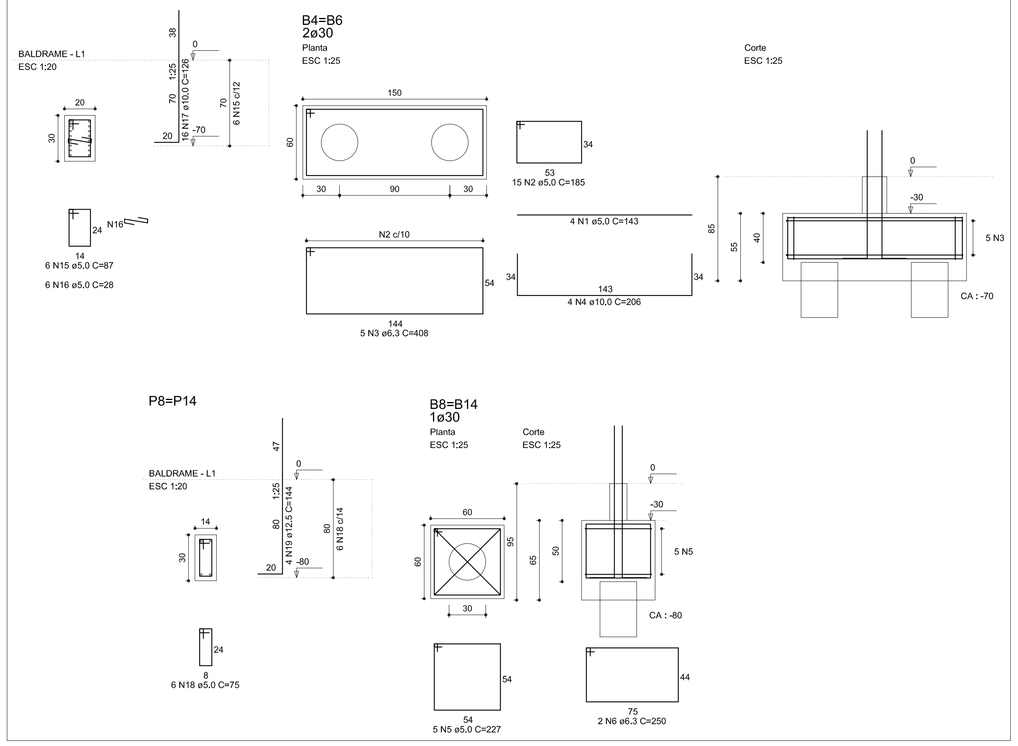

RELAÇÃO DO AÇO - BLOCOS

ELEMENTO	AÇO	N	DIAM	Q	UNIT (cm)	C.TOTAL (cm)
2xB6	60	1	5,0	8	143	1144
	60	2	5,0	30	185	5550
	50	3	6,3	10	408	4080
	50	4	10,0	8	206	1648
2xB14	60	5	5,0	10	227	2270
	50	6	6,3	4	250	1000
B19	60	7	5,0	4	143	572
	60	8	5,0	15	195	2925
	50	9	6,3	5	408	2040
	50	10	12,5	4	215	860
15xB20	60	11	5,0	75	227	17025
	60	12	5,0	30	229	6870
13xP1	60	13	5,0	78	75	5850
	50	14	10,0	52	126	6552
2xP4	60	15	5,0	12	87	1044
	60	16	5,0	12	28	336
	50	17	10,0	32	126	4032
2xP8	60	18	5,0	12	75	900
	50	19	12,5	8	144	1152
2xP18	60	20	5,0	12	75	900
	60	21	5,0	12	21	252
	50	22	10,0	12	126	1512
P19	60	23	5,0	7	75	525
	50	24	10,0	4	131	524

RESUMO DO AÇO - BLOCOS

AÇO	DIAM	C.TOTAL (m)	PESO+0% (kg)
CA50	6,3	71,2	17,4
	10,0	142,4	87,8
	12,5	20,1	19,4
CA60	5,0	463,0	71,3

PESO TOTAL		
CA50	124,7	Vol. de concreto total =5,35 m³
CA60	71,3	Área de forma total = 42,77 m²
		fck = 25 MPA

RELAÇÃO DO AÇO - ESTACAS

ELEMENTO	AÇO	N	DIAM	Q	UNIT (cm)	C.TOTAL (cm)
23x	60	1	5,0	276	80	22080
	50	2	6,3	115	408	27600

RESUMO DO AÇO - ESTACAS

AÇO	DIAM	C.TOTAL (m)	PESO+0% (kg)
CA50	10,0	27600	17,0
CA60	5,0	463,0	4,2

PESO TOTAL		
CA50	17,0	Vol. de concreto total =12,21 m³
CA60	4,2	fck = 20 MPA

SERVIÇO PÚBLICO FEDERAL
MJ – DEPARTAMENTO DE POLÍCIA FEDERAL
DEA/CPLAM – DIVISÃO DE ENGENHARIA E ARQUITETURA

AUTOR DO PROJETO: ENG.JEOVÁ

APROVAÇÃO TÉCNICA

PROJETO EXECUTIVO ESTRUTURA

APROVAÇÃO DA DIRETORIA/DPF | APROVAÇÃO DA ADMINISTRAÇÃO PÚBLICA

REV.	ESCLARECIMENTOS	DATA	RUBR.	REV.	ESCLARECIMENTOS	DATA	RUBR.
01				05			
02				06			
03				07			
04				08			

COORDENAÇÃO DAS FOLHAS

[redacted]

OBRA: ACADEMIA

ENDEREÇO: AVENIDA SANTOS DUMONT, Nº 926–CENTRO–EPITACIOLÂNDIA/AC

PROJETO: FÔRMAS - BALDRAME E COBERTURA

PROCESSO:	REVISÃO:	ÁREAS: TERRENO x / CONSTRUÍDO x	PRANCHA Nº
DATA: 17/08/2015	DES.: JEOVÁ		01/05
CÓDIGO DE IDENTIFICAÇÃO:		RECIBO:	

EDIFÍCIO SEDE DO DPF
QD 06 LOTE 09/10 SAS–BRASÍLIA
FONE:(061) 3222 / FAX:(061) 3222

ESCALA DO DESENHO INDICADA

ESCALA DE PLOTAGEM 1:1 DOD

P1=P2=P3=P7=P9=P10=P11=P12=P13=P15=P19

COBERTURA - L2

ESC 1:20

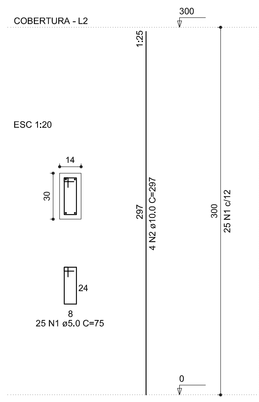

P14

COBERTURA - L2

ESC 1:20

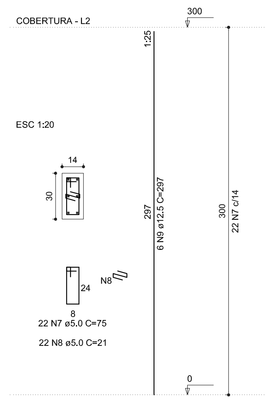

P18=P20

COBERTURA - L2

ESC 1:20

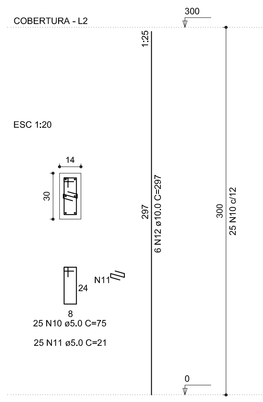

P4=P6

COBERTURA - L2

ESC 1:20

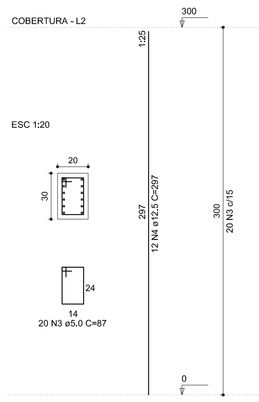

P8

COBERTURA - L2

ESC 1:20

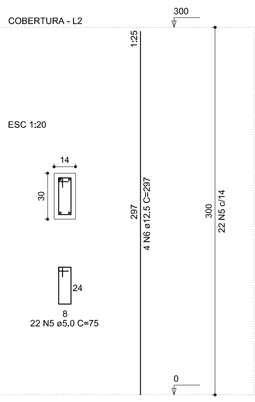

RELAÇÃO DO AÇO

ELEMENTO	AÇO	N	DIAM	Q	UNIT (cm)	C.TOTAL (cm)
11xP1	60	1	5,0	275	75	20625
	50	2	10,0	44	297	13068
2xP4	60	3	5,0	40	87	3480
	50	4	12,5	24	297	7128
P8	60	5	5,0	22	75	1650
	50	6	12,5	4	297	1188
P14	60	7	5,0	22	75	1650
	60	8	5,0	22	21	462
	50	9	12,5	6	297	1782
2xP18	60	10	5,0	50	75	3750
	60	11	5,0	50	21	1050
	50	12	10,0	12	297	3564

RESUMO DO AÇO

AÇO	DIAM	C.TOTAL (m)	PESO+0% (kg)
CA50	10,0	168,3	102,6
	12,5	101,0	97,3
CA60	5,0	329,0	50,7
PESO TOTAL			
CA50	199,9		
CA60	50,7		

Vol. de concreto total =2,25 m³
Área de forma total = 45,60 m²

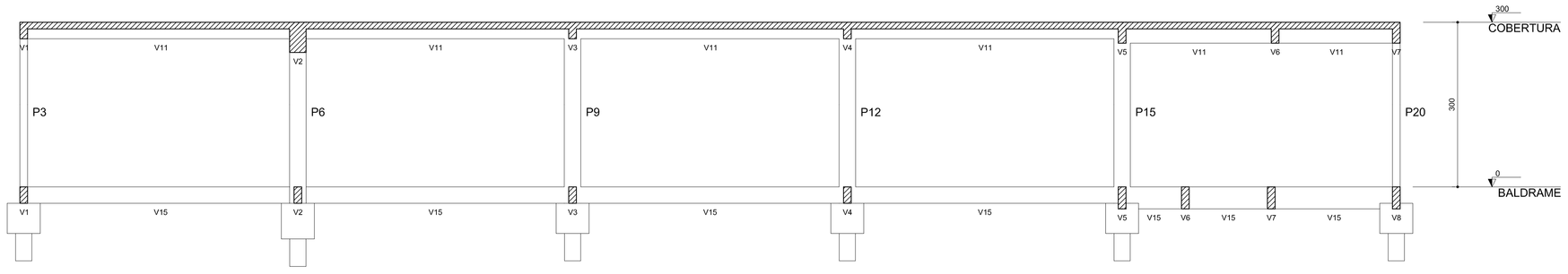

Corte B-B (projeto)
escala 1:50

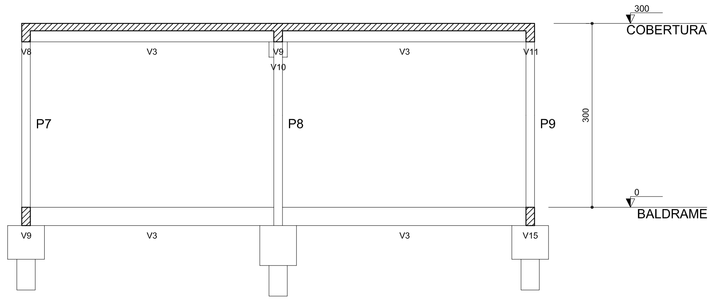

Corte A-A (projeto)
escala 1:50

SERVIÇO PÚBLICO FEDERAL
MJ – DEPARTAMENTO DE POLÍCIA FEDERAL
DEA/CPLAM – DIVISÃO DE ENGENHARIA E ARQUITETURA

AUTOR DO PROJETO: ENG.JEOVÁ

APROVAÇÃO TECNICA

PROJETO EXECUTIVO ESTRUTURA

APROVAÇÃO DA DIRETORIA/DPF

APROVAÇÃO DA ADMINISTRAÇÃO PÚBLICA

[redacted]

OBRA: ACADEMIA

ENDEREÇO: AVENIDA SANTOS DUMONT, Nº 926–CENTRO–EPITACIOLÂNDIA/AC

PROJETO: PILARES E CORTES

PROCESSO:	REVISÃO:	ÁREAS: TERRENO x / CONSTRUÍDO x	PRANCHA nº
DATA: 17/08/2015	DES. : JEOVÁ		05/05
CÓDIGO DE IDENTIFICAÇÃO:		RECIBO:	

EDIFÍCIO SEDE DO DPF
QE 06 LOTE 09/10 SAI–BRASÍLIA
FONE–2024 8722 / FAX–2024 8053

CONTINUAÇÃO DAS FOLHAS								
ARQ.	Instalações	CONS.	E-1	E-2	E-3	ESP.	ARQ.	

ESCALA DO DESENHO INDICADA

ESCALA DE PLOTAGEM 1:1000



RELAÇÃO DO AÇO

ELEMENTO	AÇO	N	DIAM	Q	UNIT (cm)	C.TOTAL (cm)
V1	60	1	5.0	50	75	3750
	50	2	8.0	2	831	1662
V2	60	3	12.5	2	905	1810
	60	4	5.0	54	75	4050
	50	5	8.0	2	849	1698
V3	50	6	10.0	2	888	1776
	50	7	5.0	54	75	4050
	50	8	8.0	2	865	1730
	50	9	8.0	2	831	1662
V4	60	10	5.0	54	75	4050
	50	11	8.0	2	831	1662
	50	12	8.0	2	865	1730
V5	50	13	5.0	38	95	3610
	50	14	8.0	2	831	1662
	60	15	8.0	37	95	3515
V6	50	16	5.0	2	877	1754
	50	17	12.5	2	859	1718
	50	18	12.5	2	893	1786
V7	60	19	5.0	38	95	3610
	50	20	8.0	2	831	1662
	50	21	8.0	2	895	1790
V8	50	22	5.0	38	95	3610
	50	23	8.0	2	831	1662
	50	24	12.5	2	899	1798
V9	60	25	5.0	23	95	2185
	50	26	5.0	128	75	9600
	50	27	8.0	2	1014	2028
	50	28	8.0	2	1014	2028
	50	29	8.0	1	134	134
	50	30	8.0	2	1014	2028
	50	31	12.5	1	1197	1197
	50	32	12.5	2	1200	2400
	50	33	12.5	2	1123	2246
	50	34	12.5	2	1165	2330
V10	60	35	5.0	7	95	665
	50	36	8.0	2	220	440
	50	37	8.0	2	165	330
	50	38	5.0	23	95	2185
V11	50	39	10.0	2	660	1320
	50	40	12.5	2	621	1242
	50	41	12.5	2	515	1030
	50	42	8.0	2	220	440
V12	60	43	8.0	2	549	1098
	50	44	5.0	7	95	665
	50	45	8.0	2	165	330
V13	60	46	8.0	2	230	460
	50	47	5.0	15	75	1125
	50	48	8.0	2	236	472
	50	49	8.0	2	236	472
V14	60	50	5.0	2	389	778
	60	51	5.0	128	75	9600
	50	52	8.0	2	522	1044
	50	53	8.0	2	1017	2034
	50	54	8.0	2	1017	2034
V15	60	55	8.0	1	334	334
	50	56	12.5	1	1197	2394
	50	57	12.5	1	230	230
	50	58	8.0	2	1011	2022
	50	59	12.5	2	1200	2400
	50	60	12.5	2	1197	2394
	50	61	12.5	2	323	646

RESUMO DO AÇO

AÇO	DIAM	C.TOTAL (m)	PESO+0% (kg)
CA50	8.0	348.9	138.2
	12.5	29.0	17.9
CA60	5.0	615.1	94.7
PESO TOTAL			
CA50		343.9	
CA60		94.7	

Vol. de concreto total: 46.33 m³
Área de forma total = 105.72 m²

ESCALA DO DESENHO: INDICADA
ESCALA DE PLOTAGEM: 1:100

REV	DESCRIÇÃO	DATA	RESP.
0	EMISSÃO INICIAL	17/08/2015	JEOVÁ
1	REVISÃO 01	06/10/15	JEOVÁ
2	REVISÃO 02	09/10/15	JEOVÁ
3	REVISÃO 03	04/04/16	JEOVÁ
4	REVISÃO 04	04/04/16	JEOVÁ
5	REVISÃO 05	04/04/16	JEOVÁ
6	REVISÃO 06	04/04/16	JEOVÁ
7	REVISÃO 07	04/04/16	JEOVÁ
8	REVISÃO 08	04/04/16	JEOVÁ
9	REVISÃO 09	04/04/16	JEOVÁ
10	REVISÃO 10	04/04/16	JEOVÁ

APROVAÇÃO DA DIRETORIA/DPF

APROVAÇÃO DA ADMINISTRAÇÃO PÚBLICA

OBRA: ACADEMIA

ENDEREÇO: AVENIDA SANTOS DUMONT, Nº 926–CENTRO–EPITACIOLÂNDIA/AC

PROJETO: VIGAS BALDRAME

PROCESSO:

REVISÃO:

DATA: 17/08/2015

DES.: JEOVÁ

ÁREAS: TERREIRO x CONSTRUÍDO x

PRANCHA Nº: 03/05

CÓDIGO DE IDENTIFICAÇÃO:

EPITIO 3030 00 DP
QD 06-12/E 09/10 SAI-BRASÍLIA
CNE-2014 8722 / AN-2014 3021

SERVIÇO PÚBLICO FEDERAL
MJ – DEPARTAMENTO DE POLÍCIA FEDERAL
DEA/CPLAM – DIVISÃO DE ENGENHARIA E ARQUITETURA

ALTOR DO PROJETO: ENG.JEOVÁ

APROVAÇÃO TÉCNICA:

PROJETO EXECUTIVO ESTRUTURA



RELAÇÃO DO AÇO

ELEMENTO	AÇO	N	DIAM	C	UNIT (cm)	C TOTAL (cm)
V1	60	1	5,0	50	75	1750
	50	2	8,0	50	377	1754
V2	60	4	5,0	60	157	9724
	50	6	16,0	2	477	1908
	50	5	12,5	2	919	1838
	60	8	5,0	64	75	4050
	50	7	16,0	2	868	1736
V3	50	9	8,0	2	865	1730
	60	11	5,0	64	75	4050
V4	50	10	8,0	2	865	1730
	50	13	8,0	2	865	1730
	60	12	5,0	2	831	1662
V5	50	15	8,0	2	831	1662
	60	14	5,0	40	91	3640
V6	50	17	5,0	40	91	3640
	50	16	10,0	2	864	1728
	50	19	10,0	2	880	1760
	50	18	10,0	2	854	1708
V7	60	20	5,0	36	91	3456
	50	22	12,5	2	879	1758
	60	21	8,0	2	831	1662
V8	60	23	5,0	24	91	2184
	50	25	8,0	2	339	678
	60	24	5,0	128	75	9600
V9	60	26	5,0	2	831	1662
	50	27	8,0	2	1020	2040
	50	28	8,0	1	344	344
	50	29	8,0	2	1013	2026
	50	30	12,5	1	195	195
	50	31	12,5	1	200	200
	50	32	12,5	2	1197	2394
	50	33	12,5	2	1200	2400
	50	34	12,5	2	290	580
	60	35	5,0	32	91	2912
	60	36	5,0	64	75	4800
	60	38	12,5	1	301	301
	50	37	10,0	2	1027	2074
	50	39	12,5	1	396	396
	50	40	12,5	3	532	1596
	50	41	12,5	3	491	1473
	50	42	8,0	2	350	700
	50	43	16,0	1	197	197
	50	44	16,0	1	1196	1196
	50	45	16,0	1	476	476
	50	46	16,0	1	1078	1078
	50	47	16,0	1	594	594
V10	60	48	5,0	76	157	11932
	50	49	12,5	2	794	1588
	50	51	12,5	1	165	165
	50	50	12,5	2	1029	2058
	60	52	5,0	24	91	2184
	50	53	8,0	2	1097	2194
	60	54	5,0	128	75	9600
	50	55	8,0	2	339	678
V11	50	56	8,0	2	522	1044
	50	57	8,0	2	1021	2042
	50	58	8,0	1	344	344
	50	59	8,0	2	1013	2026
	50	60	12,5	2	200	400
	50	61	12,5	2	1197	2394
	50	62	12,5	2	1200	2400
	50	63	12,5	2	290	580

RESUMO DO AÇO

AÇO	DIAM (mm)	C TOTAL (m)	PESO+5% (kg)
CA50	8,0	100,0	55,0
	12,5	243,1	243,2
	16,0	249,3	199,5
CA60	5,0	759,4	116,9
PESO TOTAL		CA50	506,5
		CA60	116,9

Vol. de concreto total =8,37 m³
Área de forma total = 116,04 m²

APROVAÇÃO DA DIRETORIA/DPF

APROVAÇÃO DA ADMINISTRAÇÃO PÚBLICA

PROJETO EXECUTIVO ESTRUTURA

ALTOR DO PROJETO

ENG.:JEOVÁ

APROVAÇÃO TÉCNICA

Nº	Data	Modificação	Visto
00	00/00/00	Emissão	RR
01	00/00/00	Revisão	RR
02	00/00/00	Revisão	RR
03	00/00/00	Revisão	RR
04	00/00/00	Revisão	RR
05	00/00/00	Revisão	RR

ESCALA DO DESENHO: INDICADA

ESCALA DO PLOTAGEM: 1:100

OBRA:
ACADEMIA

PROJETO:
ENDEREÇO: AVENIDA SANTOS DUMONT, Nº 926–CENTRO–EPITACIOLÂNDIA/AC
VIGAS COBERTURA

PROCESSO:
[redacted]

REVISÃO:

DATA: 17/08/2015

DES.: JEOVÁ

ÁREAS
TERRENO x
CONSTRUÍDO x

PRANCHA Nº
04/05

CÓDIGO DE IDENTIFICAÇÃO:
EPITIO 3030 00 DP
OD 06-1/25 09/10 SAO-BRASILIA
CNM-2004 6722 / PM-2004 9001