




Safer  
net

## **PROGRAMA de PREVENÇÃO** à criminalidade cibernética contra crianças e adolescentes

### **ORIENTAÇÕES PARA PAIS E RESPONSÁVEIS**



#### **Ambiente VIRTUAL, Perigos REAIS**

Muitos criminosos se utilizam de informações publicadas em redes sociais para se aproximarem de crianças e adolescentes e, assim, cometerem crimes, como o abuso sexual!



#### **Manipulação de imagens**

Evite publicar fotos/vídeos em situações nas quais seus filhos estão com pouca (ou nenhuma) roupa, como tomando banho ou na praia, por exemplo, pois criminosos podem se utilizar de ferramentas para manipular as imagens a fim de compartilhá-las em grupos de abusadores!




#### **Idade mínima**

Antes de permitir que seus filhos criem contas em redes sociais, verifique a idade mínima. No Instagram, por exemplo, a criação de perfis é permitida para adolescentes com idade a partir de 13 anos.




Safer  
net

## **PROGRAMA de PREVENÇÃO** **à criminalidade cibernética** **contra crianças e adolescentes**




### **Excesso de exposição**

Não exponha os hábitos familiares ou locais frequentados por seus filhos.



### **Conexão**

Construa um diálogo ativo, sempre permitindo que seus filhos partilhem experiências vivenciadas nas redes, a fim de que haja um canal aberto de comunicação caso algo de errado aconteça.



### **Privacidade**

Ensine sobre o que é privacidade, explicando a diferença entre informações públicas e privadas. Mostre que é fácil escolher com quem uma informação será compartilhada, mas é impossível controlar se essa pessoa irá levar a informação adiante.



Se  
testemunhar  
violência,  
**COMUNIQUE!**

### **Bullying e cyberbullying** **são CRIMES!**

É importante que seus filhos saibam que podem ser responsabilizados caso pratiquem condutas inapropriadas, inclusive se for na internet.




## PROGRAMA de PREVENÇÃO à criminalidade cibernética contra crianças e adolescentes



### Regras e Limites

Defina quais condições e horários em que seus filhos poderão usar a internet, bem como estabeleça quais os tipos de sites, aplicativos e jogos que podem ser acessados (lembre-se da classificação de faixa etária).

Lembre-se: palavras podem até convencer, mas **o exemplo**, arrasta!



Qustodio

ĀURA



Kaspersky  
Safe Kids




Google Family Link



Life360



Find My Kids



iShoringSoft

### Apps de monitoramento e geolocalização

Esses aplicativos permitem que você saiba o que seus filhos estão fazendo, além de poder filtrar conteúdos, restringir e bloquear o acesso a páginas e aplicativos inapropriados.


**PROGRAMA de PREVENÇÃO**  
à criminalidade cibernética  
contra crianças e adolescentes

**COMO AGIR, CASO ALGO DE RUIM  
ACONTEÇA?**



**DENUNCIE!**

Em geral, o “não” das vítimas **não** faz com que os abusadores parem. Além disso, enquanto não forem detidos, continuarão a praticar os abusos com cada vez mais pessoas!



**Colete provas**

Tente coletar todas as evidências possíveis (prints de conversa, imagens, vídeos, link da página onde foi feita a publicação, etc.)




**Procure a Polícia**

para denunciar os fatos



**Denuncie no site/app**

Se o crime aconteceu em alguma plataforma digital ou aplicativo, denuncie o conteúdo/perfil para os administradores, a fim de que seja removido;



**Busque ajuda**

da sua rede de apoio!



Safernet

**PROGRAMA de PREVENÇÃO**  
à criminalidade cibernética  
contra crianças e adolescentes

**COMO AGIR, CASO ALGO DE RUIM  
ACONTEÇA?**



**COMUNICA PF**

**CANAL PARA  
DENÚNCIA**  
ComunicaPF



**SAFERNET**

**CANAL PARA  
BUSCAR AJUDA**  
Safernet

**E LEMBRE-SE:**

**A CULPA NUNCA É DA VÍTIMA!**

Em vez de julgar ou punir,  
**ACOLHA!**



**Juntos, podemos construir uma  
internet melhor e mais segura  
para todos!**



## SUGESTÕES DE LIVROS

