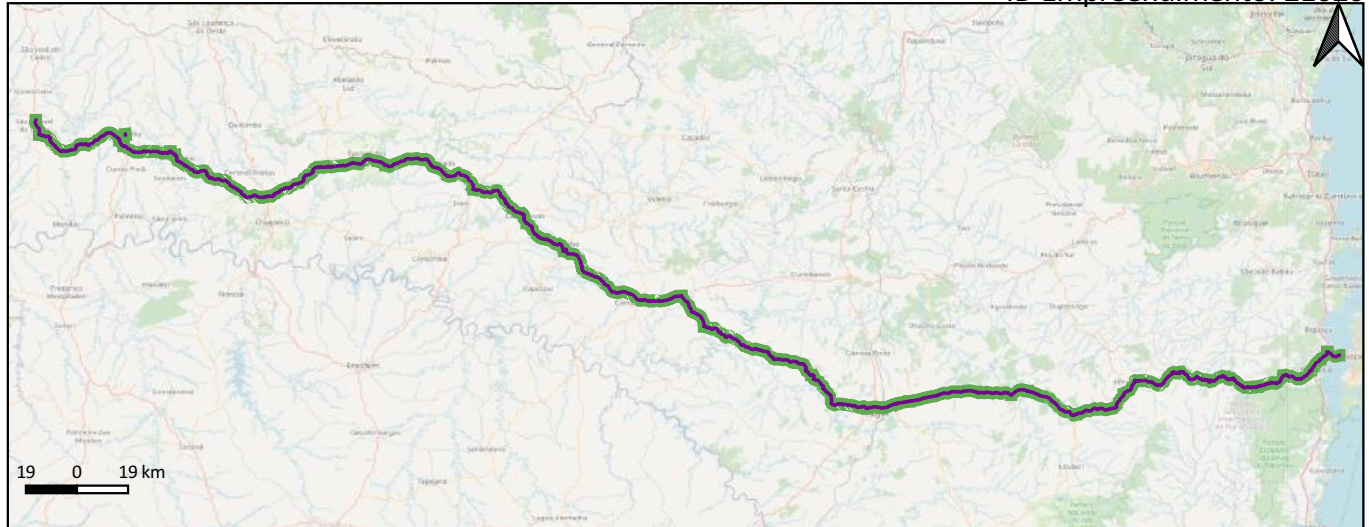


## Ampliação da BR-282/SC - PAC

ID Empreendimento: 21620



### Informações Gerais

Respondente: INFRA S.A.

Ano de Início: 2020

Ano de Término: 2050

Status: Contratado - em execução

Cenários Considerados: PSR1, PSR1A, PSR2, PSR3, PSR4

Grupos de Serviços Considerados: Ampliação, Operação

### Legenda

Serviços Lineares Operação ■  
Ampliação ■

### Indicadores específicos

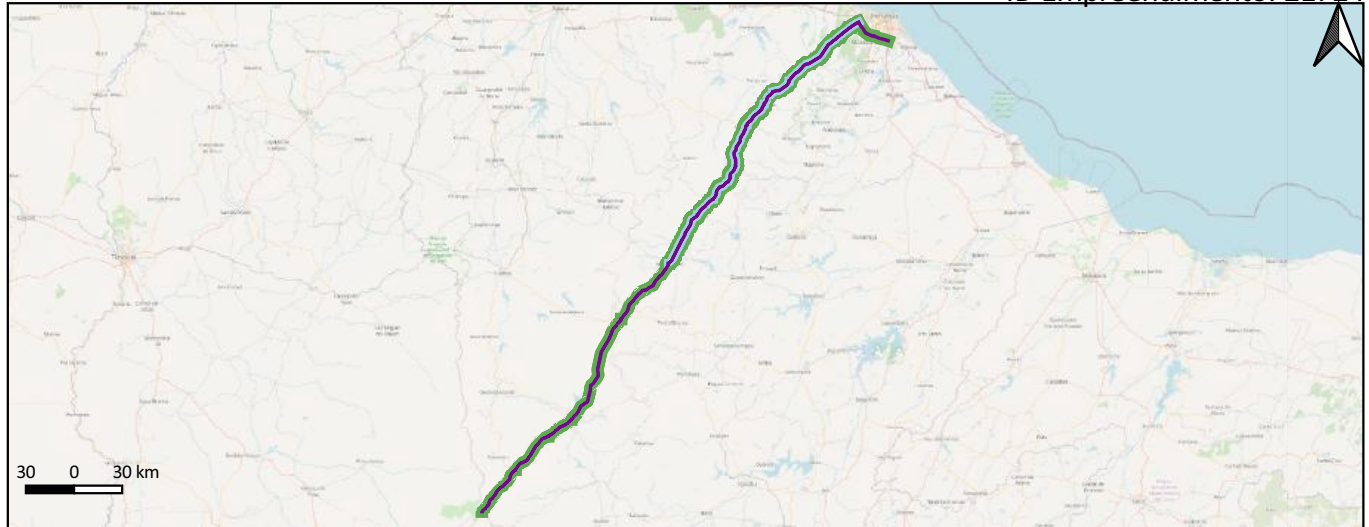
Cenário	Desenv. Socio	Integração	Desenv. Infra	Saturação	Acessibilidade	Efic. Oper.	Segurança	Susten.
PSR1	924,63	889	1.984.340.446	539.186	1 %	0	2.510.641	176.090
PSR2	924,63	892	1.984.340.446	539.186	1 %	0	2.538.224	178.087
PSR3	924,63	1.547	1.984.340.446	539.186	23 %	1.139.604.091	3.404.105	172.084
PSR4	924,63	1.571	1.984.340.446	539.186	23 %	1.258.604.604	3.311.730	170.046

### Indicadores específicos



## Restauração e Ampliação da BR-020/CE - PAC

ID Empreendimento: 21724



### Informações Gerais

Respondente: INFRA S.A.

Ano de Início: 2022

Ano de Término: 2055

Status: Em estudo

Cenários Considerados: PSR1A, PSR3, PSR4

Grupos de Serviços Considerados: Ampliação, Manutenção, Operação

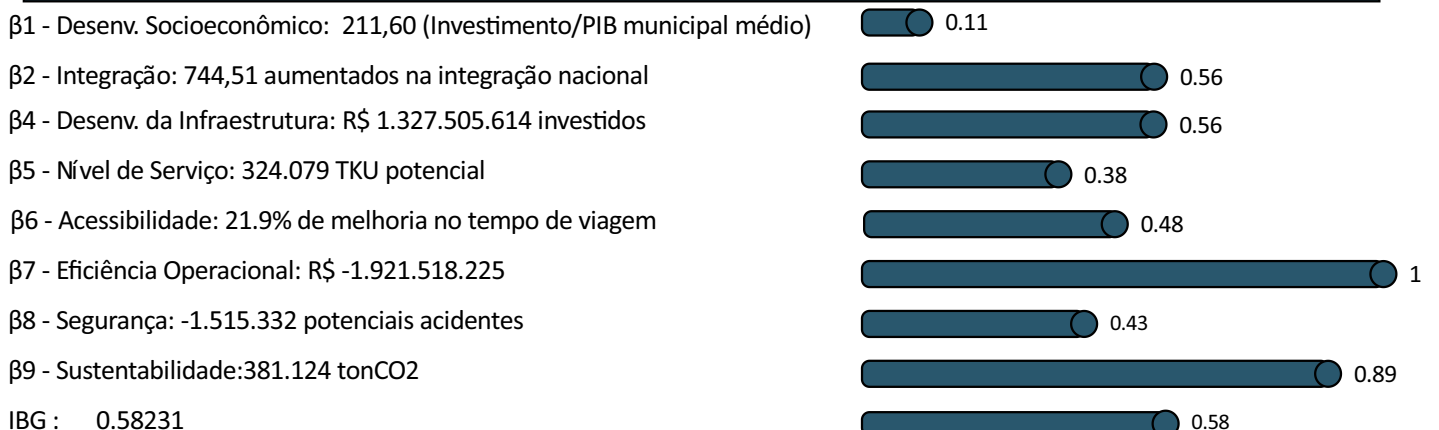
### Legenda

Serviços Lineares Manutenção —  
Ampliação — Operação —

### Indicadores específicos

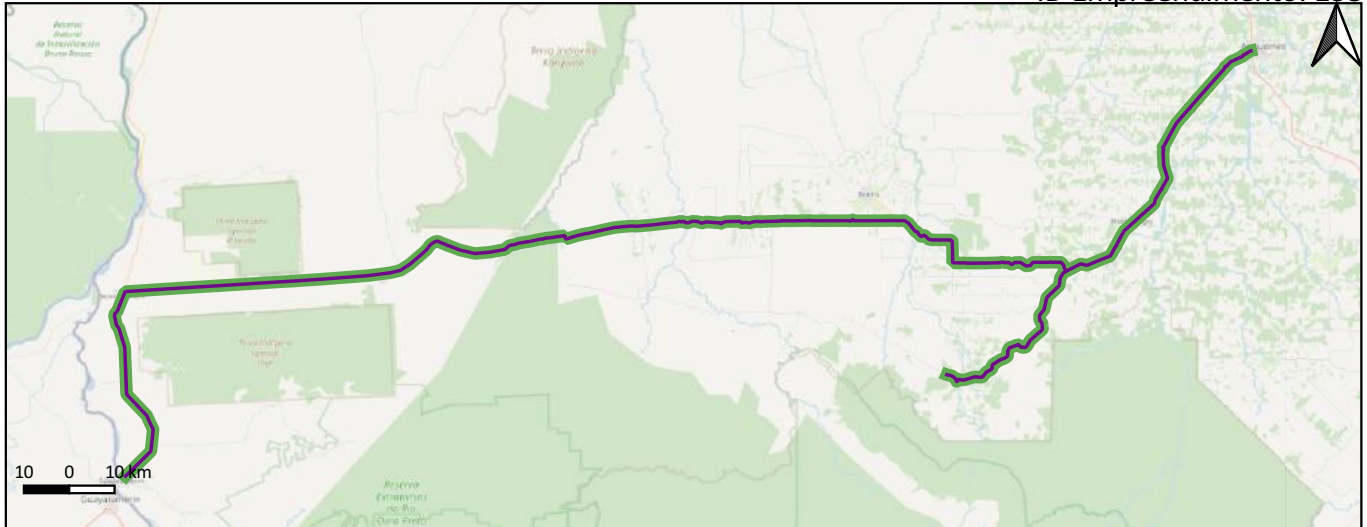
Cenário	Desenv. Socio	Integração	Desenv. Infra	Saturação	Acessibilidade	Efic. Oper.	Segurança	Susten.
PSR3	211,60	745	1.327.505.614	324.079	22 %	1.921.518.225	1.515.332	381.124
PSR4	211,60	847	1.327.505.614	324.079	22 %	590.321.414	1.513.298	62.483

### Indicadores específicos



**Lote 17 - BR-421/RO**

ID Empreendimento: 138



**Informações Gerais**

Respondente: DNIT-DPP

Ano de Início: 2026

Ano de Término: 2055

Status: Em estudo

Cenários Considerados: PSR3, PSR4

Grupos de Serviços Considerados: Ampliação, Operação


**Legenda**

Serviços Lineares Operação —  
Ampliação —

**Indicadores específicos**

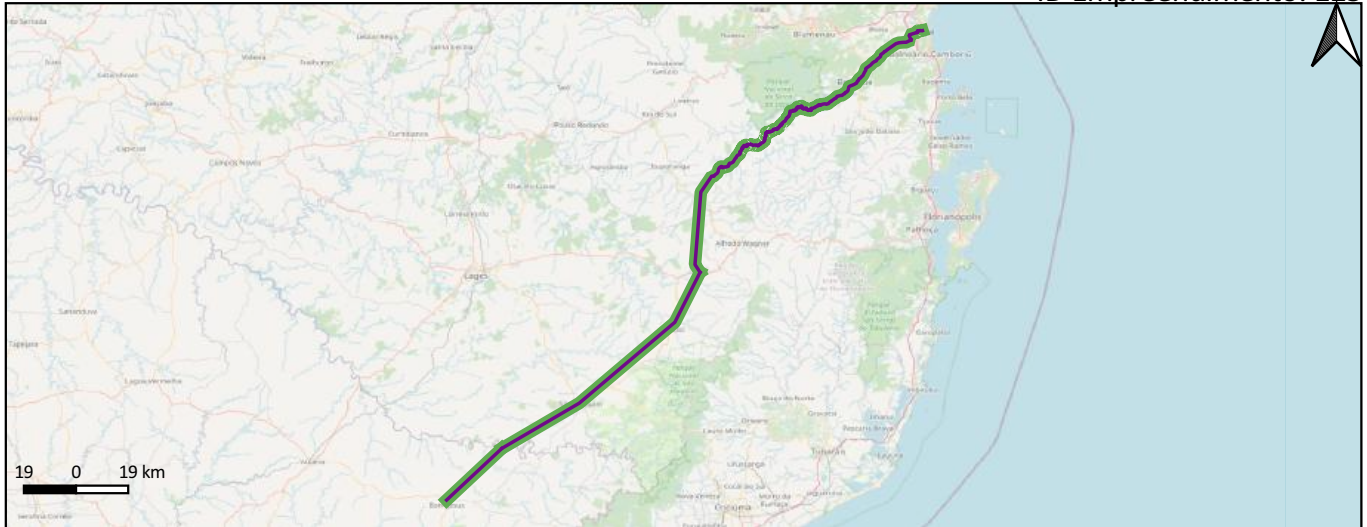
Cenário	Desenv. Socio	Integração	Desenv. Infra	Saturação	Acessibilidade	Efic. Oper.	Segurança	Susten.
PSR3	1.340,28	229	1.160.234.062	1.117.476	33 %	107.241.360	0	37.168
PSR4	1.340,28	268	1.160.234.062	1.117.476	33 %	59.746.008	0	22.793

**Indicadores específicos**



Lote 3 - BR-438/486/RS/SC

ID Empreendimento: 125



### Informações Gerais

Respondente: DNIT-DPP

Ano de Início: 2026

Ano de Término: 2055

Status: Em estudo

Cenários Considerados: PSR3, PSR4

Grupos de Serviços Considerados: Ampliação, Operação

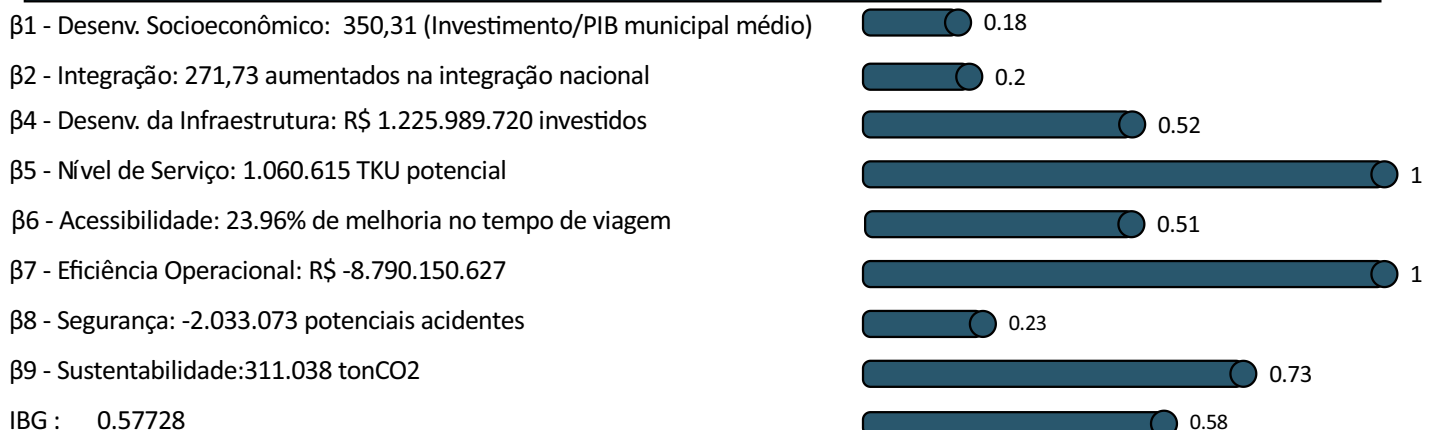
### Legenda

Serviços Lineares Operação ■  
Ampliação ■

### Indicadores específicos

Cenário	Desenv. Socio	Integração	Desenv. Infra	Saturação	Acessibilidade	Efic. Oper.	Segurança	Susten.
PSR3	350,31	272	1.225.989.720	1.060.615	24 %	8.790.150.627	2.033.073	311.038
PSR4	350,31	359	1.225.989.720	1.060.615	24 %	9.660.929.129	2.054.059	266.374

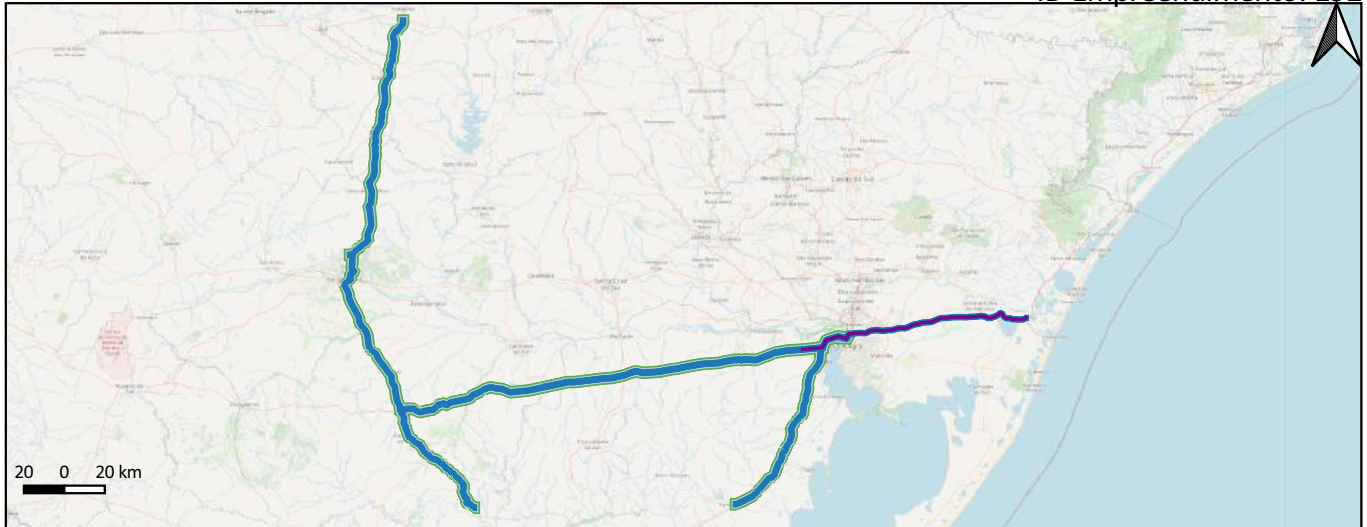
### Indicadores específicos





Contratação BNDES 6700 Km – Lote Rio Grande do Sul

ID Empreendimento: 192



### Informações Gerais

Respondente: EPL  
Ano de Início: 2023  
Ano de Término: 2053  
Status: Em estudo  
Cenários Considerados: PNL9, PSR1A, PSR3, PSR4  
Grupos de Serviços Considerados: Ampliação, Implantação, Manutenção, Operação

### Legenda

Serviços Lineares Manutenção —  
Ampliação — Operação —  
Implantação —

### Indicadores específicos

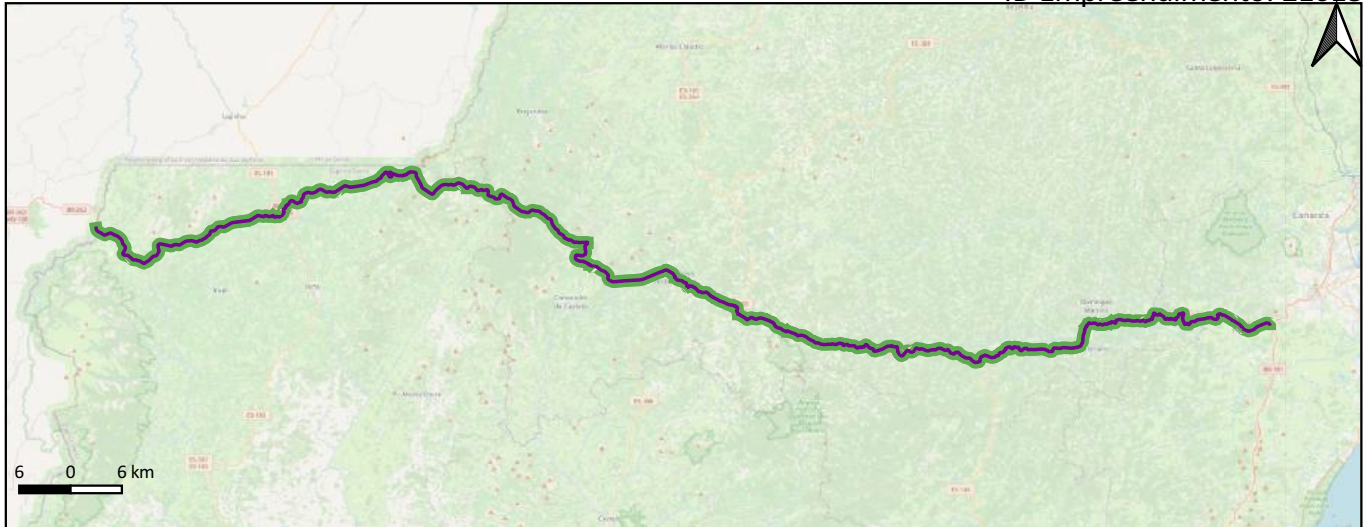
Cenário	Desenv. Socio	Integração	Desenv. Infra	Saturação	Acessibilidade	Efic. Oper.	Segurança	Susten.
PSR3	578,89	1.287	2.450.172.922	814.109	4 %	0	2.638.476	1.184.390
PSR4	538,91	1.381	2.280.953.858	814.109	4 %	0	2.560.045	857.434

### Indicadores específicos



**Ampliação da BR-262/ES - PAC**

ID Empreendimento: 21618



**Informações Gerais**

Respondente: INFRA S.A.

Ano de Início: 2026

Ano de Término: 2055

Status: Em projeto

Cenários Considerados: PSR1A, PSR2, PSR3, PSR4

Grupos de Serviços Considerados: Ampliação, Operação

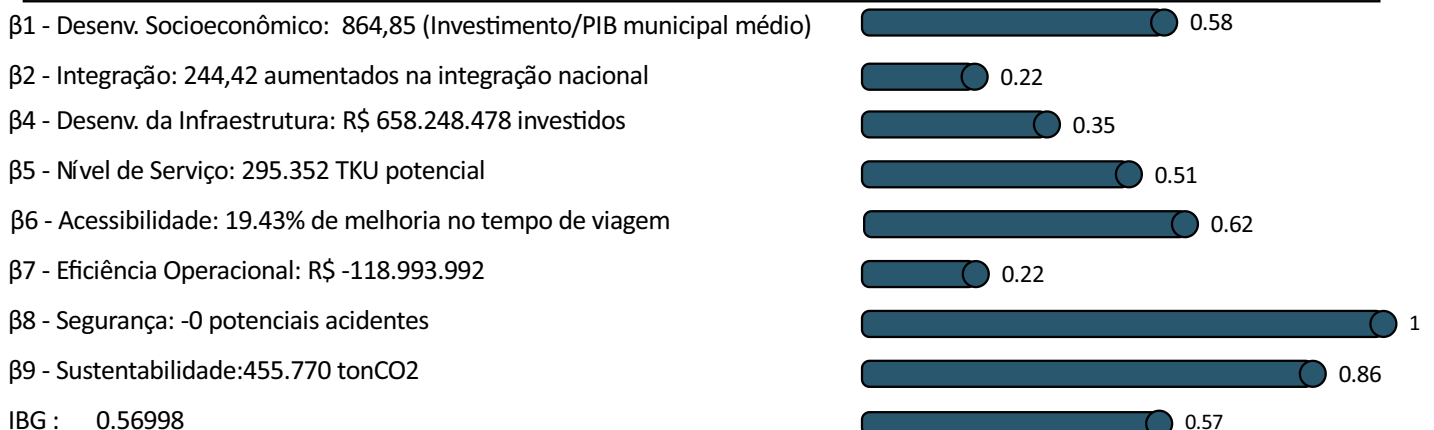
**Legenda**

Serviços Lineares Operação ■  
Ampliação ■

**Indicadores específicos**

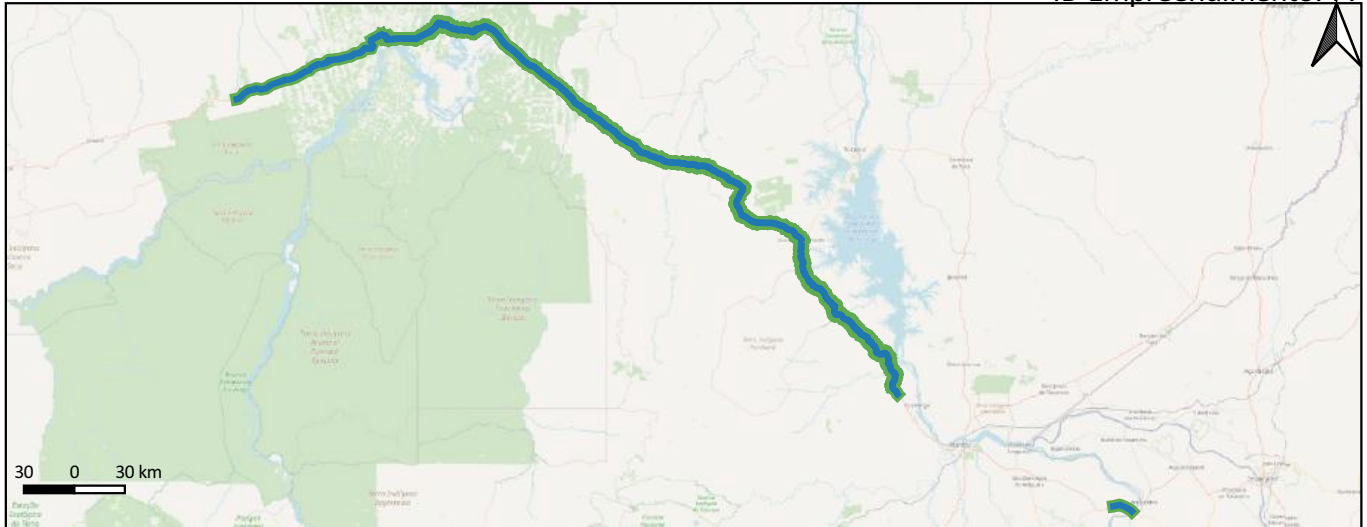
Cenário	Desenv. Socio	Integração	Desenv. Infra	Saturação	Acessibilidade	Efic. Oper.	Segurança	Susten.
PSR2	956,21	190	727.777.912	295.352	17 %	66.495.228	0	567.350
PSR3	717,15	332	545.833.434	295.352	24 %	203.873.883	0	275.366
PSR4	717,15	332	545.833.434	295.352	24 %	228.635.941	0	218.129

**Indicadores específicos**



BR-230/PA\_Divisa PA/TO - Altamira

ID Empreendimento: 77



### Informações Gerais

Respondente: INFRA S.A.

Ano de Início: 2010

Ano de Término: 2057

Status: Contratado - em execução

Cenários Considerados: PNL9, PSR1, PSR1A, PSR2, PSR3, PSR4

Grupos de Serviços Considerados: Implantação, Operação

### Legenda

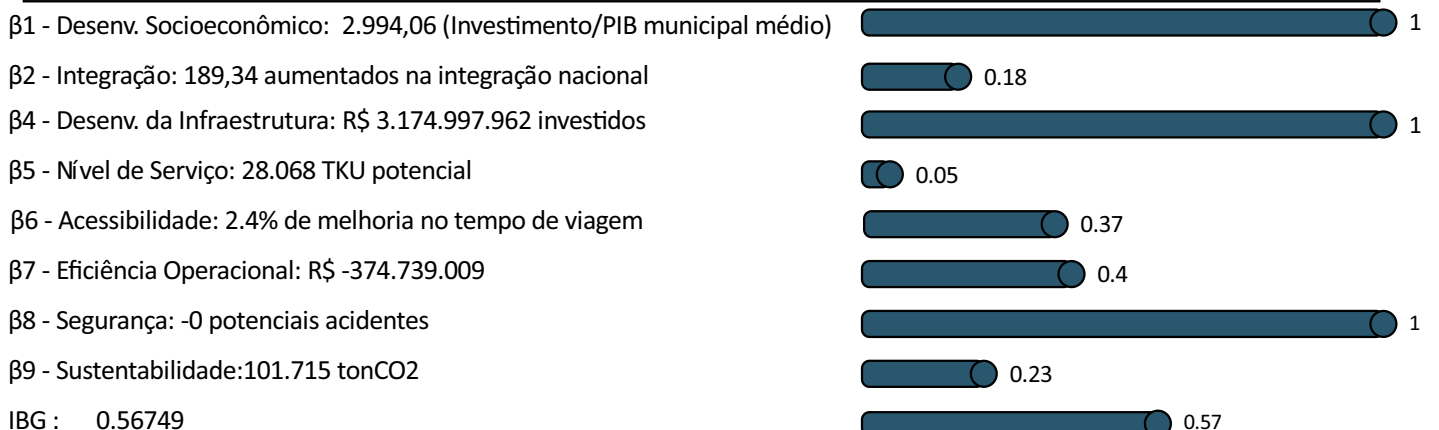
Serviços Lineares Operação

Implantação

### Indicadores específicos

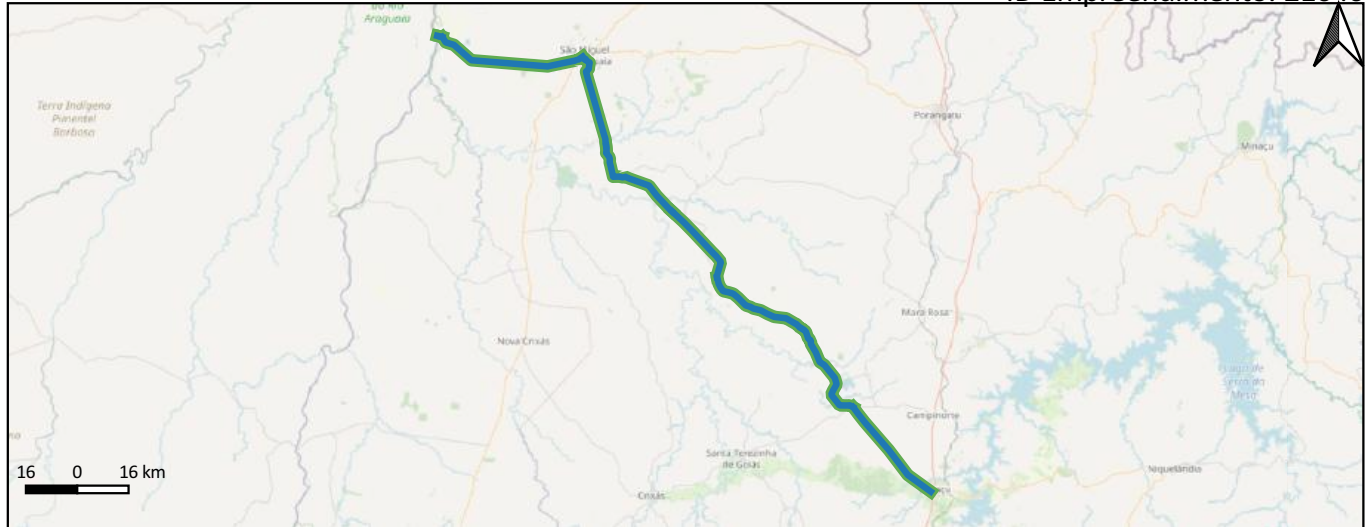
Cenário	Desenv. Socio	Integração	Desenv. Infra	Saturação	Acessibilidade	Efic. Oper.	Segurança	Susten.
PSR1	2.994,07	179	3.174.997.962	28.068	2 %	932.650.595	0	174.877
PSR2	2.994,07	190	3.174.997.962	28.068	2 %	0	0	68.801
PSR3	2.994,07	206	3.174.997.962	28.068	2 %	0	0	26.339
PSR4	2.994,07	246	3.174.997.962	28.068	2 %	0	0	48.200

### Indicadores específicos



## Implantação da BR-080/GO - PAC

ID Empreendimento: 21640



### Informações Gerais

Respondente: INFRA S.A.

Ano de Início: 2015

Ano de Término: 2050

Status: Contratado - em execução

Cenários Considerados: PSR1, PSR1A, PSR2, PSR3, PSR4

Grupos de Serviços Considerados: Implantação, Operação

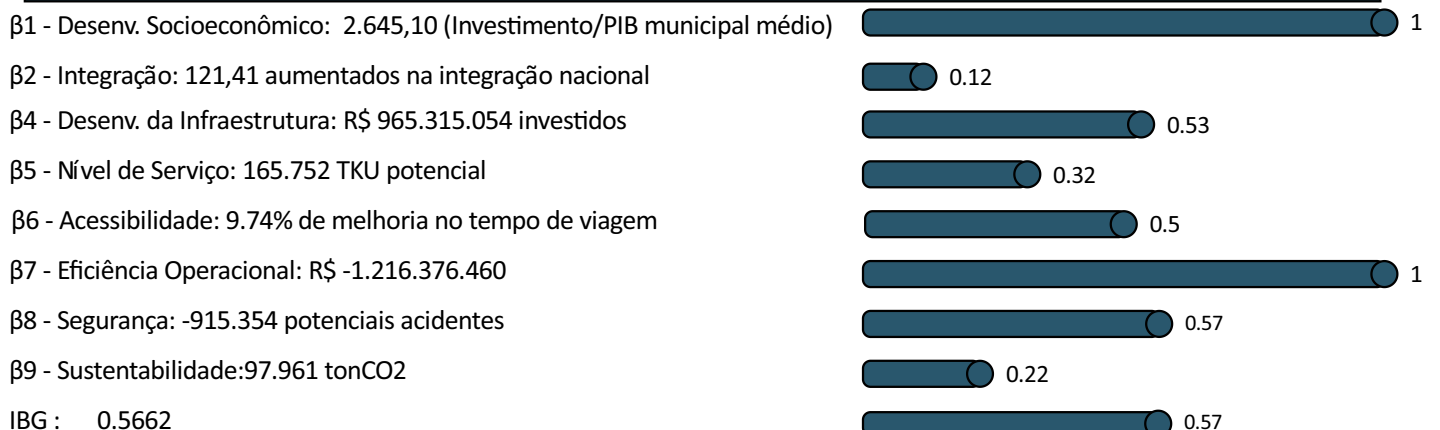
### Legenda

Serviços Lineares Operação —  
Implantação —

### Indicadores específicos

Cenário	Desenv. Socio	Integração	Desenv. Infra	Saturação	Acessibilidade	Efic. Oper.	Segurança	Susten.
PSR1	2.645,10	111	965.315.054	165.752	10 %	1.427.925.186	956.947	124.144
PSR2	2.645,10	116	965.315.054	165.752	10 %	1.034.791.670	862.113	82.944
PSR3	2.645,10	148	965.315.054	165.752	10 %	1.138.132.630	928.327	76.220
PSR4	2.645,10	163	965.315.054	165.752	10 %	1.012.857.908	702.176	49.611

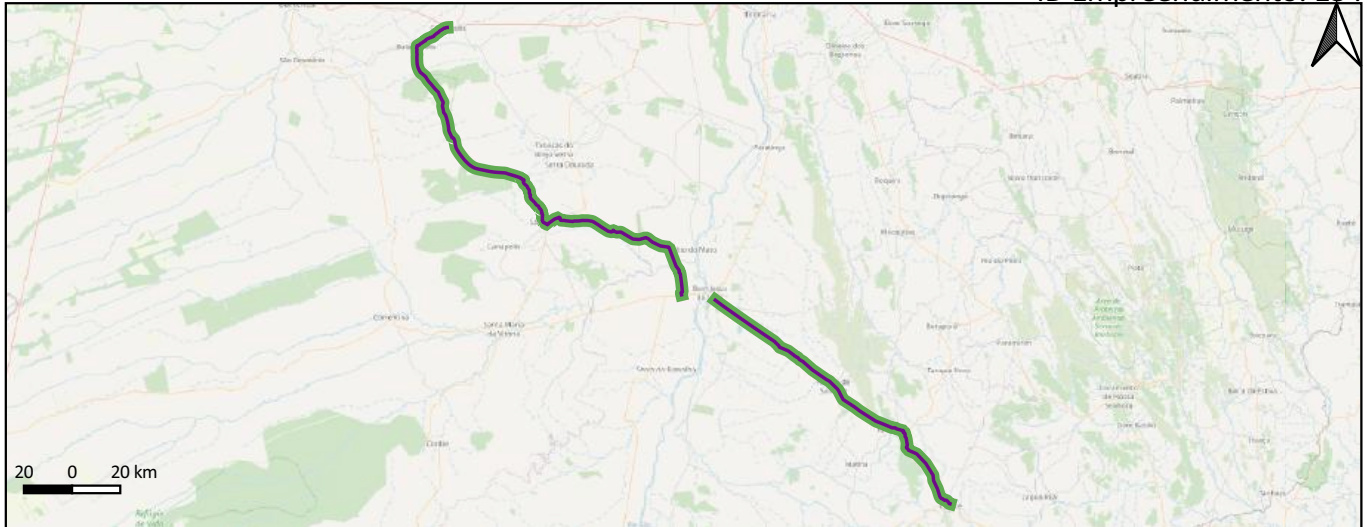
### Indicadores específicos





**Lote 13 - BR-430/BA**

ID Empreendimento: 134



**Informações Gerais**

Respondente: DNIT-DPP

Ano de Início: 2026

Ano de Término: 2055

Status: Em estudo

Cenários Considerados: PSR3, PSR4

Grupos de Serviços Considerados: Ampliação, Operação

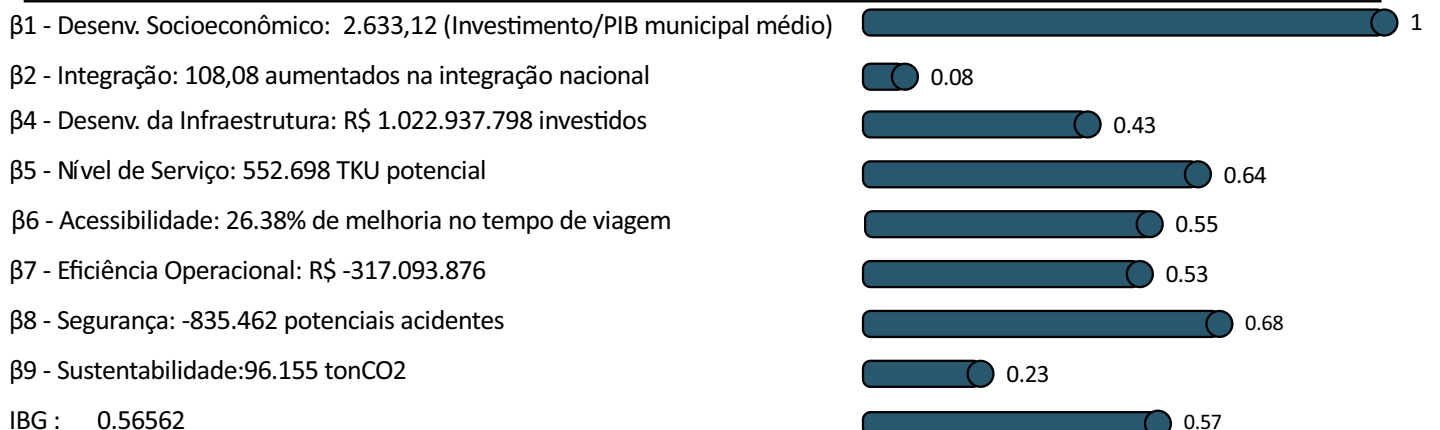
**Legenda**

Serviços Lineares Operação ■  
Ampliação ■

**Indicadores específicos**

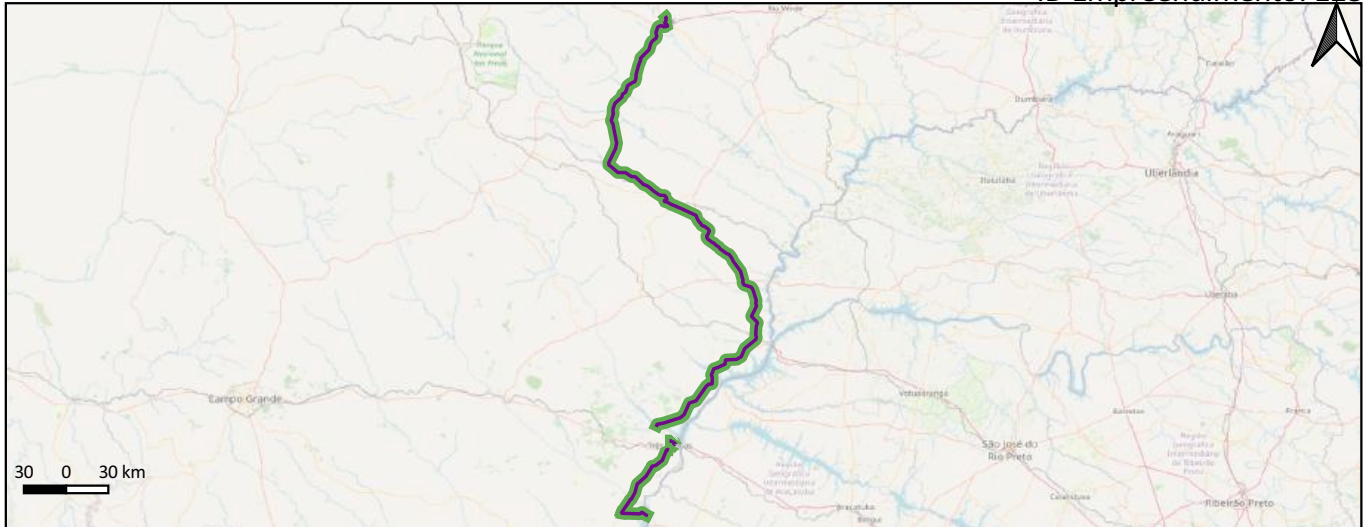
Cenário	Desenv. Socio	Integração	Desenv. Infra	Saturação	Acessibilidade	Efic. Oper.	Segurança	Susten.
PSR3	2.633,12	108	1.022.937.798	552.698	26 %	317.093.876	835.462	96.155
PSR4	2.633,12	114	1.022.937.798	552.698	26 %	111.830.509	598.894	55.385

**Indicadores específicos**



Lote 6 - BR-158/MS/GO

ID Empreendimento: 128



### Informações Gerais

Respondente: DNIT-DPP

Ano de Início: 2026

Ano de Término: 2055

Status: Em estudo

Cenários Considerados: PSR3, PSR4

Grupos de Serviços Considerados: Ampliação, Operação

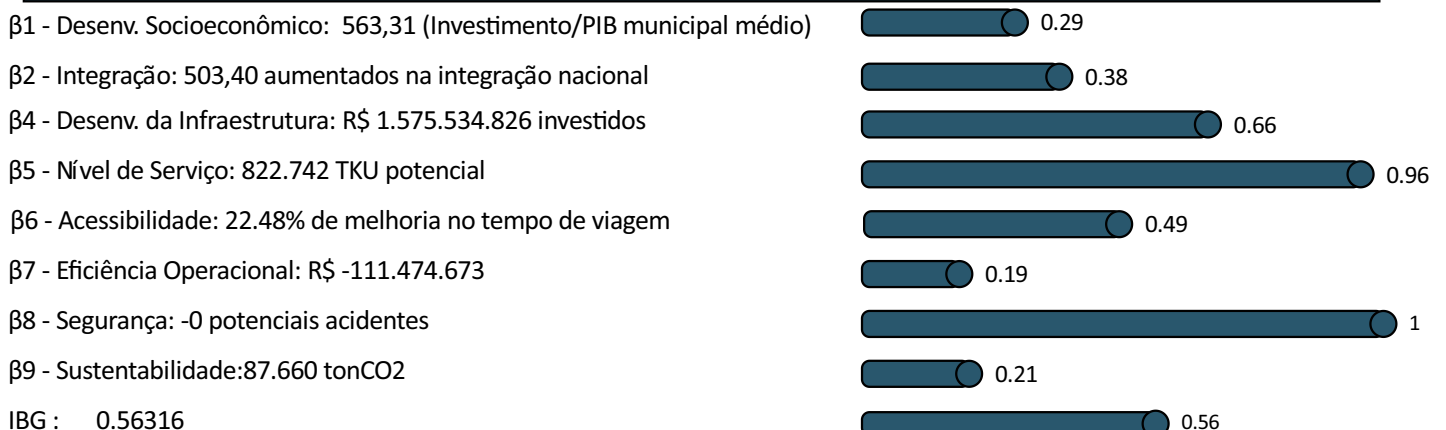
### Legenda

Serviços Lineares Operação ■  
Ampliação ■

### Indicadores específicos

Cenário	Desenv. Socio	Integração	Desenv. Infra	Saturação	Acessibilidade	Efic. Oper.	Segurança	Susten.
PSR3	563,31	503	1.575.534.826	822.742	22 %	111.474.673	0	87.660
PSR4	563,31	593	1.575.534.826	822.742	22 %	74.016.987	0	91.486

### Indicadores específicos



BR-262/ES (Entroncamento da BR-101/ES (Km 15,5) - Divisa ES/MG (Km 195,9))

ID Empreendimento: 292



### Informações Gerais

Respondente: PPA 2016-2019-PNL 2035

Ano de Início: 2026

Ano de Término: 2055

Status: Em estudo

Cenários Considerados: PNL9, PSR3, PSR4

Grupos de Serviços Considerados: Ampliação, Operação

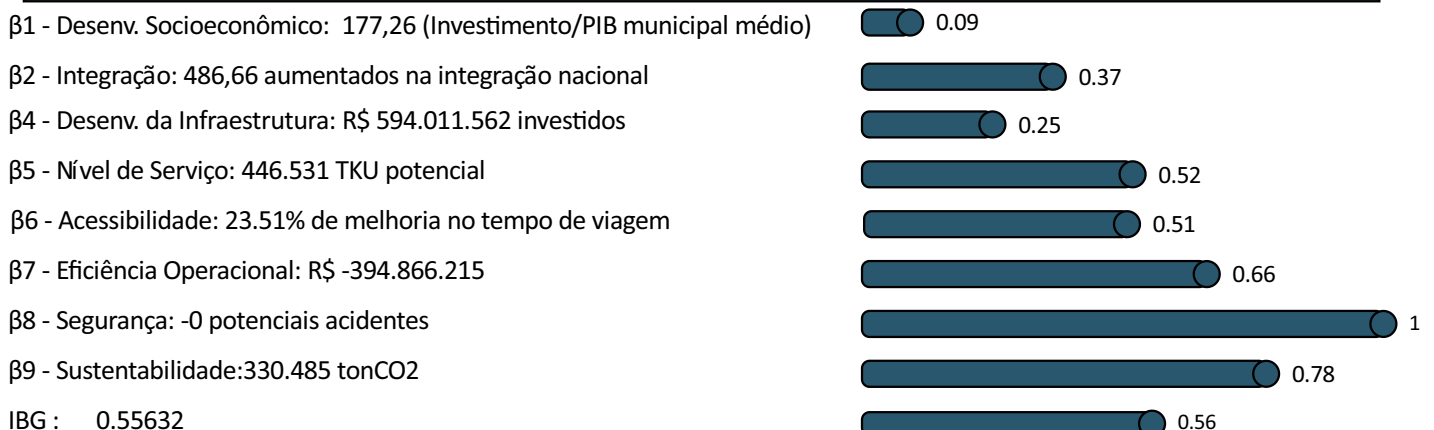
### Legenda

Serviços Lineares Operação ■  
Ampliação ■

### Indicadores específicos

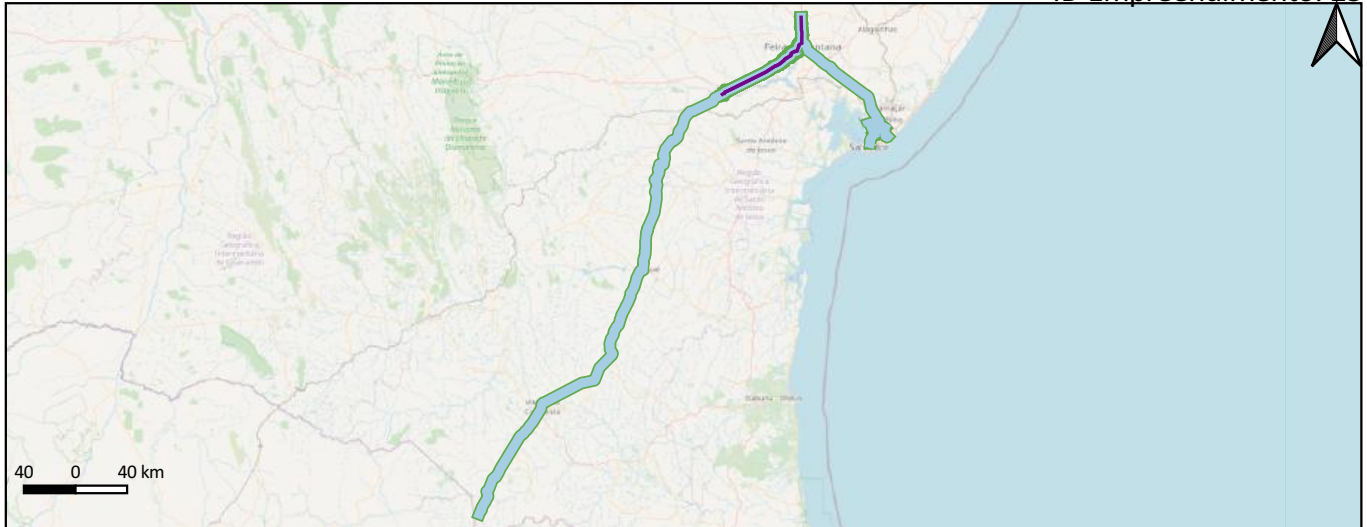
Cenário	Desenv. Socio	Integração	Desenv. Infra	Saturação	Acessibilidade	Efic. Oper.	Segurança	Susten.
PSR3	177,26	487	594.011.562	446.531	24 %	394.866.215	0	330.485
PSR4	177,26	536	594.011.562	446.531	23 %	446.703.975	1.236.881	260.923

### Indicadores específicos



**BR-116/324/BA e BA-526/528 (Via Bahia)**

ID Empreendimento: 23


**Informações Gerais**

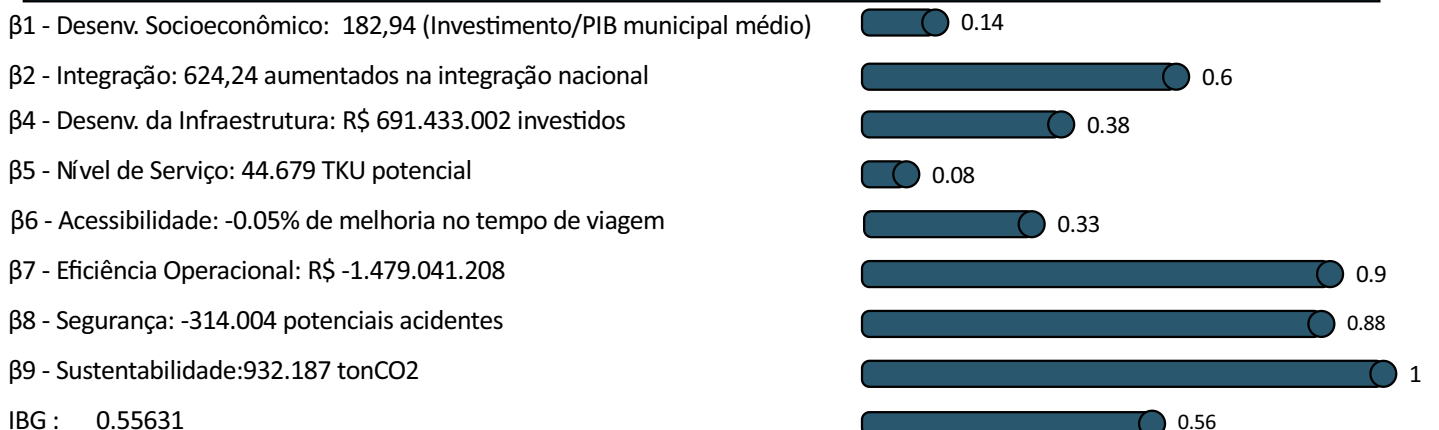
Respondente: EPL  
 Ano de Início: 2009  
 Ano de Término: 2034  
 Status: Contratado - em execução  
 Cenários Considerados: PNL9, PSR1, PSR1A, PSR2, PSR3, PSR4  
 Grupos de Serviços Considerados: Ampliação, Manutenção, Operação

**Legenda**

Serviços Lineares Manutenção —  
 Ampliação — Operação —

**Indicadores específicos**

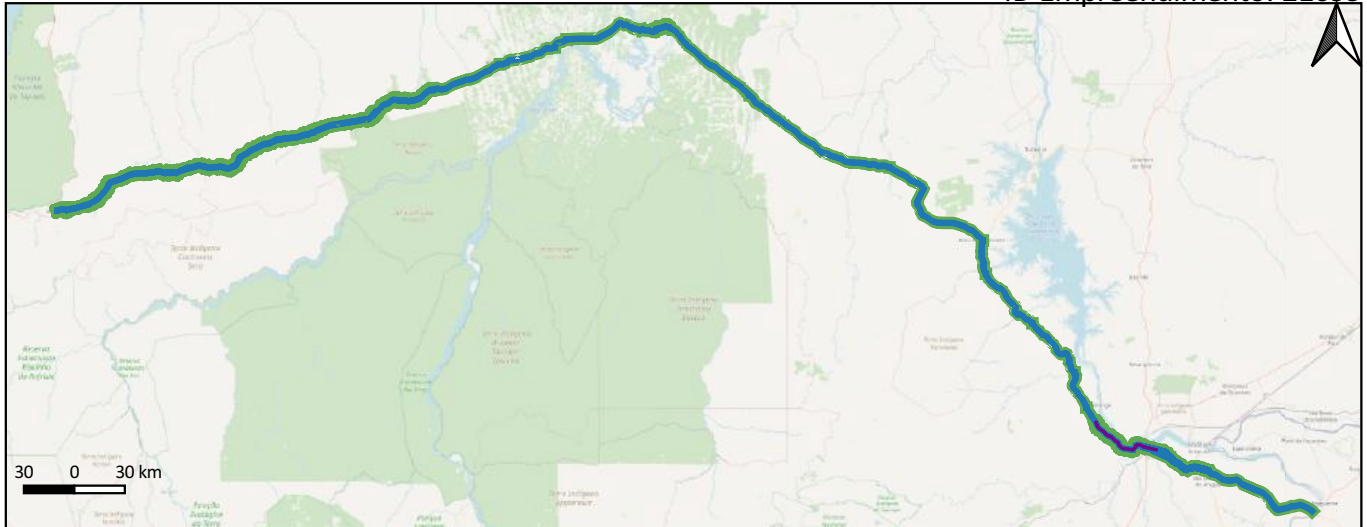
Cenário	Desenv. Socio	Integração	Desenv. Infra	Saturação	Acessibilidade	Efic. Oper.	Segurança	Susten.
PSR1	182,94	544	691.433.002	44.679	0 %	1.940.593.168	0	988.648
PSR2	182,94	564	691.433.002	44.679	0 %	1.687.948.325	0	967.935
PSR3	182,94	863	691.433.002	44.679	1 %	330.031.372	1.373.597	775.150
PSR4	163,58	993	618.251.382	44.679	1 %	191.507.367	1.180.137	640.600

**Indicadores específicos**




**Implantação e Ampliação da BR-230/PA - PAC**

ID Empreendimento: 21699


**Informações Gerais**

Respondente: INFRA S.A.

Ano de Início: 2012

Ano de Término: 2050

Status: Contratado - em execução

Cenários Considerados: PSR1, PSR1A, PSR2, PSR3, PSR4


Grupos de Serviços Considerados: Ampliação, Implantação, Operação

**Legenda**

Serviços Lineares Implantação —  
Ampliação — Operação —

**Indicadores específicos**

Cenário	Desenv. Socio	Integração	Desenv. Infra	Saturação	Acessibilidade	Efic. Oper.	Segurança	Susten.
PSR1	2.278,87	321	3.623.756.136	180.420	3 %	0	697.181	296.765
PSR2	2.278,87	331	3.623.756.136	180.420	3 %	0	690.066	138.550
PSR3	2.278,87	410	3.623.756.136	180.420	3 %	0	704.445	70.881
PSR4	2.278,87	533	3.623.756.136	180.420	4 %	0	743.316	76.577

**Indicadores específicos**


## Implantação da BR-235/TO - PAC

ID Empreendimento: 21659



### Informações Gerais

Respondente: INFRA S.A.

Ano de Início: 2025

Ano de Término: 2055

Status: Em projeto

Cenários Considerados: PSR1A, PSR2, PSR3, PSR4

Grupos de Serviços Considerados: Implantação, Operação


### Legenda

Serviços Lineares Operação —  
Implantação —

### Indicadores específicos

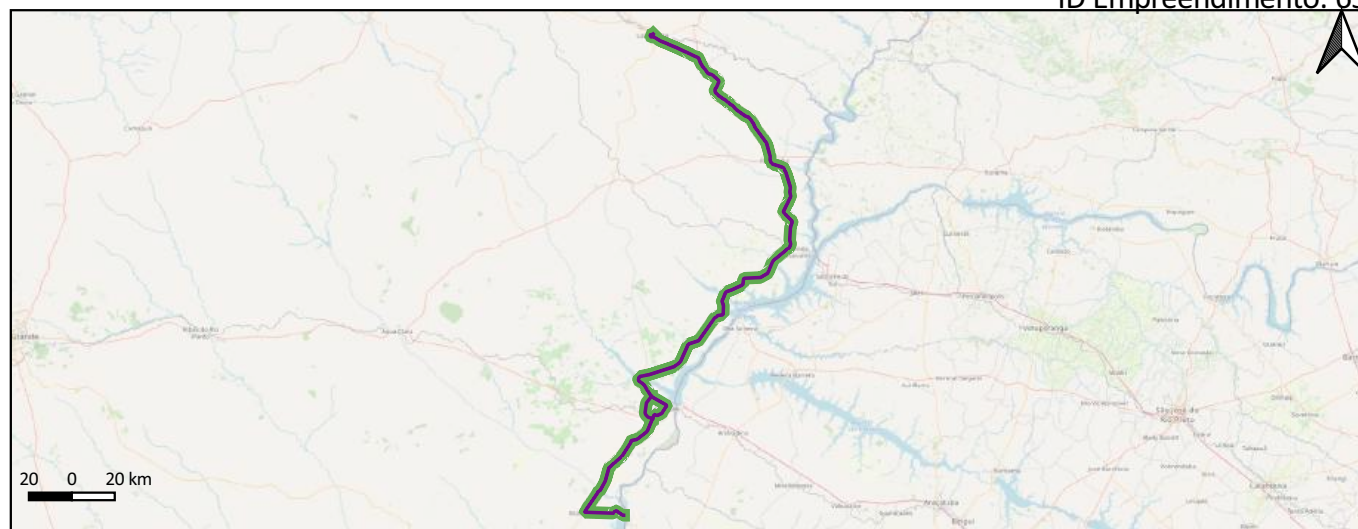
Cenário	Desenv. Socio	Integração	Desenv. Infra	Saturação	Acessibilidade	Efic. Oper.	Segurança	Susten.
PSR2	1.257,34	138	1.204.808.920	336.989	0 %	231.954.848	153.741	29.585
PSR3	1.257,34	162	1.204.808.920	336.989	2 %	350.112.323	212.092	34.343
PSR4	1.257,34	196	1.204.808.920	336.989	2 %	482.790.573	233.407	39.595

### Indicadores específicos



BR-158/MS

ID Empreendimento: 65



## Informações Gerais

Respondente: INFRA S.A.

Ano de Início: 2021

Ano de Término: 2050

Status: Contratado - em execução

Cenários Considerados: PSR1, PSR1A, PSR2, PSR3, PSR4

Grupos de Serviços Considerados: Ampliação, Operação

## Legenda

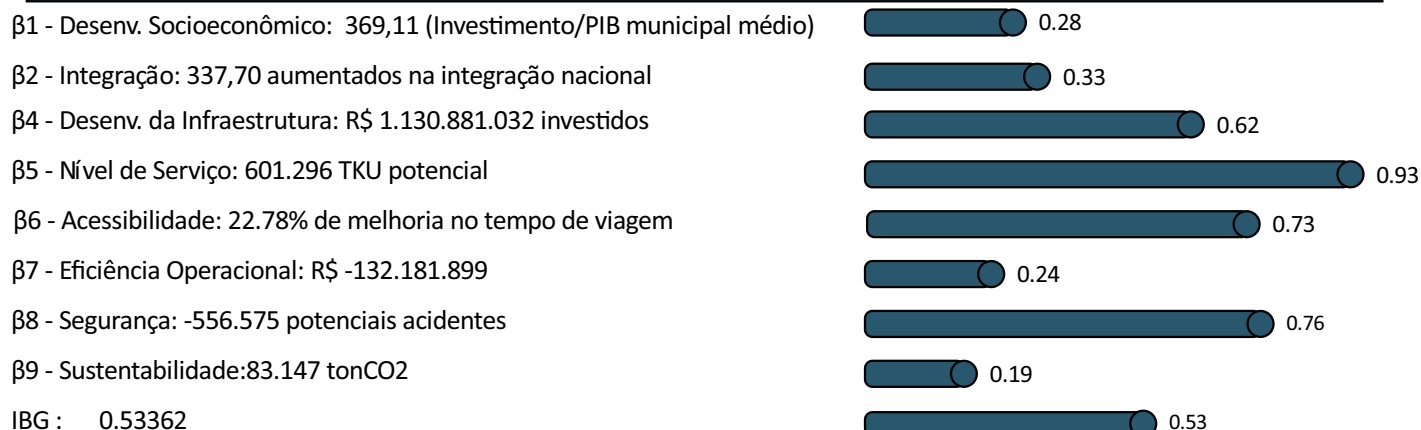
Serviços Lineares Operação

Ampliação

## Indicadores específicos

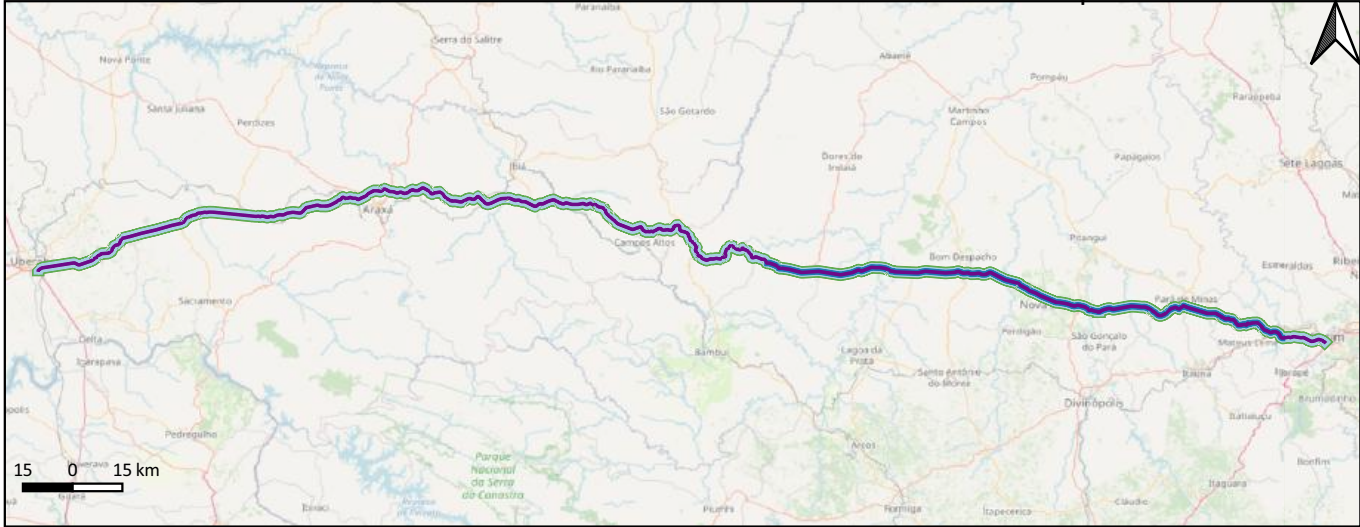
Cenário	Desenv. Socio	Integração	Desenv. Infra	Saturação	Acessibilidade	Efic. Oper.	Segurança	Susten.
PSR1	369,11	322	1.130.881.032	601.296	23 %	148.471.770	0	96.814
PSR2	369,11	322	1.130.881.032	601.296	23 %	132.608.243	1.505.884	87.028
PSR3	369,11	389	1.130.881.032	601.296	23 %	102.860.608	0	52.852
PSR4	369,11	478	1.130.881.032	601.296	23 %	62.335.695	0	55.009

## Indicadores específicos



**Ampliação, Manutenção e Operação da BR-262/MG - Rota do Zebu**

ID Empreendimento: 21820



**Informações Gerais**

Respondente: ANTT-SUCON  
Ano de Início: 2024  
Ano de Término: 2054  
Status: Em análise prévia (TCU / audiência / consulta pública)  
Cenários Considerados: PSR1A, PSR2, PSR3, PSR4  
Grupos de Serviços Considerados: Ampliação, Implantação, Manutenção, Operação


**Legenda**

Serviços Lineares Manutenção —  
Ampliação — Operação —  
Implantação —

**Indicadores específicos**

Cenário	Desenv. Socio	Integração	Desenv. Infra	Saturação	Acessibilidade	Efic. Oper.	Segurança	Susten.
PSR2	529,05	636	1.653.569.316	110.000	2 %	111.737.786	651.094	350.840
PSR3	529,05	666	1.653.569.316	110.000	2 %	120.185.702	661.194	360.856
PSR4	529,05	672	1.653.569.316	110.000	2 %	125.195.108	622.606	240.455

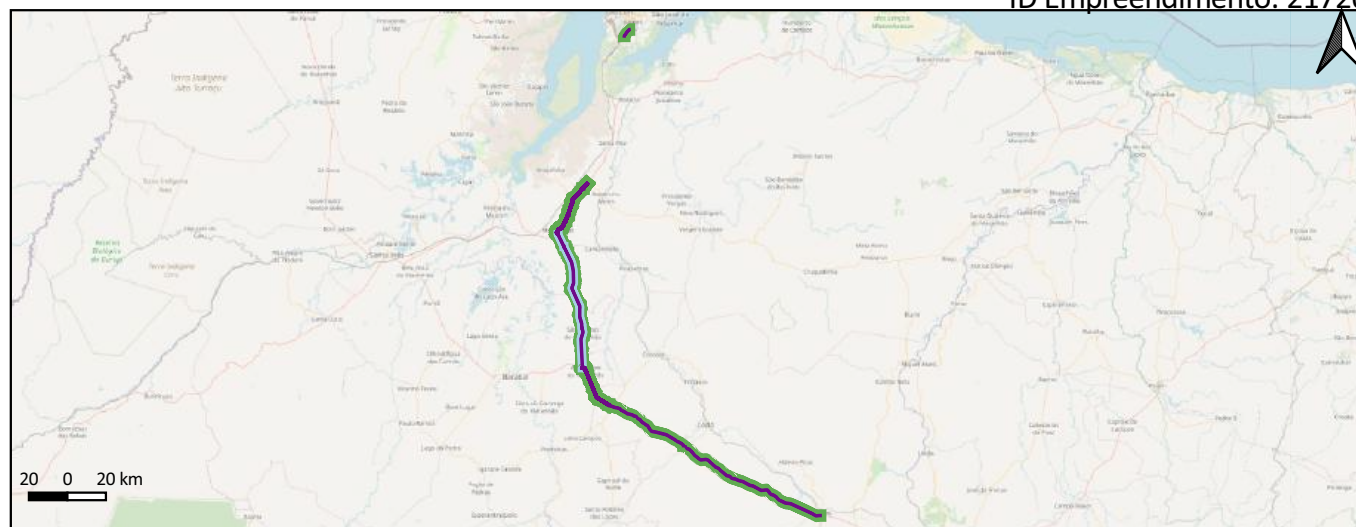
**Indicadores específicos**





## Restauração e Ampliação da BR-135/MA - PAC

ID Empreendimento: 21726



### Informações Gerais

Respondente: INFRA S.A.

Ano de Início: 2017

Ano de Término: 2051

Status: Contratado - em execução

Cenários Considerados: PSR1, PSR1A, PSR2, PSR3, PSR4

Grupos de Serviços Considerados: Ampliação, Manutenção, Operação

### Legenda

Serviços Lineares Manutenção —  
Ampliação — Operação —

### Indicadores específicos

Cenário	Desenv. Socio	Integração	Desenv. Infra	Saturação	Acessibilidade	Efic. Oper.	Segurança	Susten.
PSR1	265,02	639	955.214.464	353.546	19 %	0	0	157.893
PSR2	265,02	650	955.214.464	353.546	19 %	0	0	152.336
PSR3	265,02	807	955.214.464	353.546	20 %	0	0	147.434
PSR4	247,22	919	891.026.196	353.546	20 %	0	0	53.125

### Indicadores específicos

β1 - Desenv. Socioeconômico: 265,02 (Investimento/PIB municipal médio)



β2 - Integração: 681,28 aumentados na integração nacional



β4 - Desenv. da Infraestrutura: R\$ 955.214.464 investidos



β5 - Nível de Serviço: 353.546 TKU potencial



β6 - Acessibilidade: 19.52% de melhoria no tempo de viagem



β7 - Eficiência Operacional: R\$ -0



β8 - Segurança: -0 potenciais acidentes



β9 - Sustentabilidade: 153.448 tonCO2

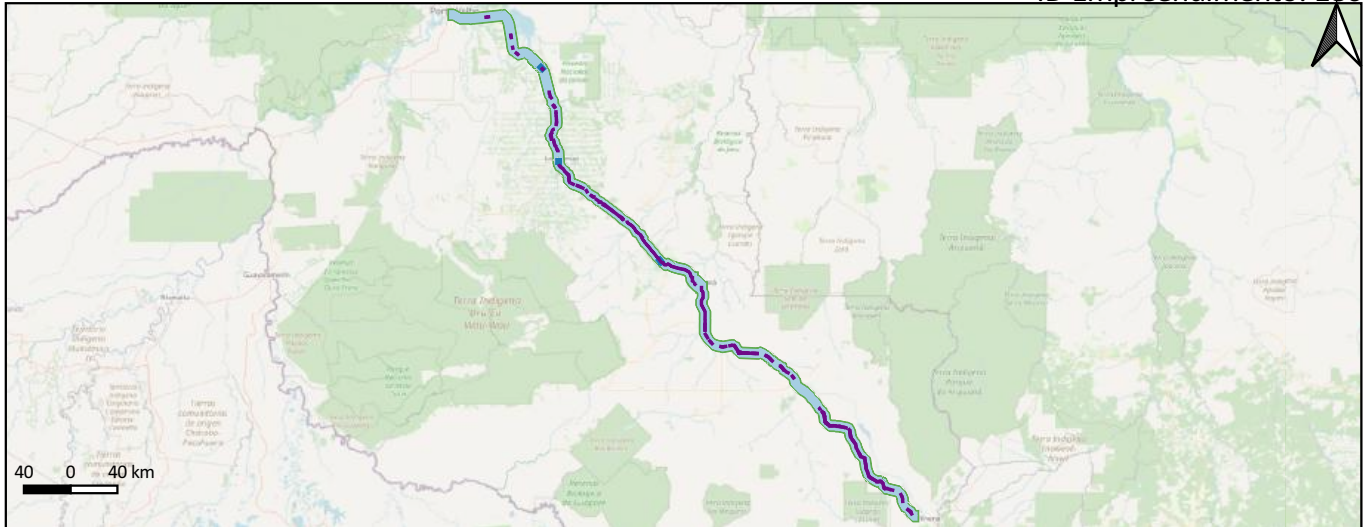


IBG : 0.5321



**Contratação BNDES (6.700 km) - Lote CN.5 - BR-364/RO**

ID Empreendimento: 186



**Informações Gerais**

Respondente: EPL  
Ano de Início: 2023  
Ano de Término: 2053  
Status: Em análise prévia (TCU / audiência / consulta pública)  
Cenários Considerados: PSR1A, PSR2, PSR3, PSR4  
Grupos de Serviços Considerados: Ampliação, Implantação, Manutenção, Operação

**Legenda**

Serviços Lineares Manutenção —  
Ampliação — Operação —  
Implantação —

**Indicadores específicos**

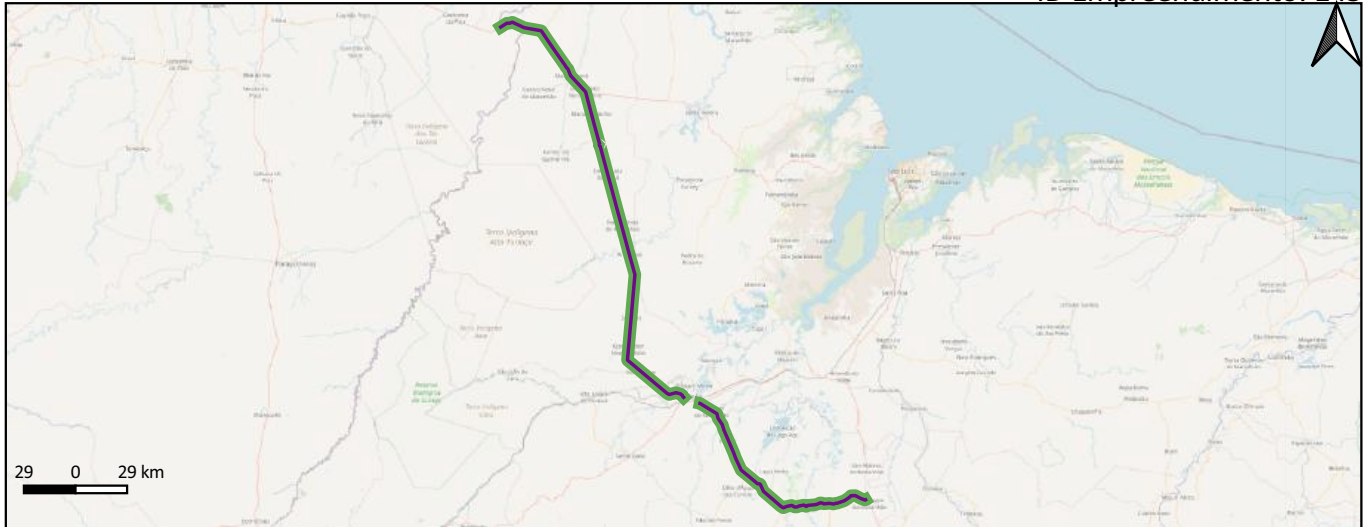
Cenário	Desenv. Socio	Integração	Desenv. Infra	Saturação	Acessibilidade	Efic. Oper.	Segurança	Susten.
PSR2	400,84	1.041	962.393.330	911.813	7 %	0	2.352.180	776.554
PSR3	400,84	1.242	962.393.330	911.813	7 %	0	2.229.385	671.422
PSR4	400,84	1.453	962.393.330	911.813	7 %	0	2.074.771	304.716

**Indicadores específicos**



**Lote 24 - BR-316/MA**

ID Empreendimento: 145



**Informações Gerais**

Respondente: DNIT-DPP

Ano de Início: 2026

Ano de Término: 2055

Status: Em estudo

Cenários Considerados: PSR3, PSR4

Grupos de Serviços Considerados: Ampliação, Operação

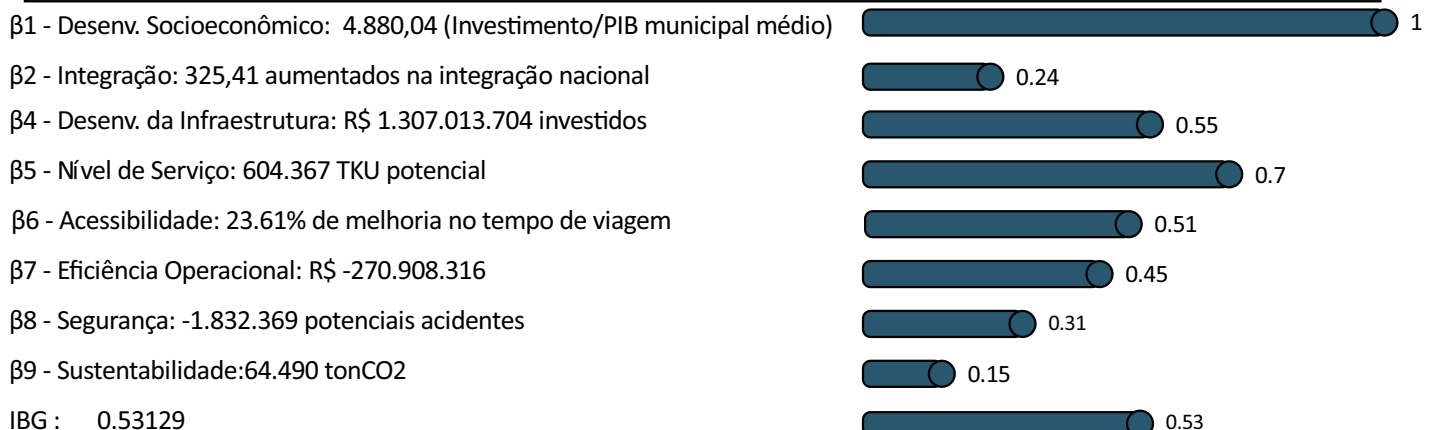
**Legenda**

Serviços Lineares Operação —  
Ampliação —

**Indicadores específicos**

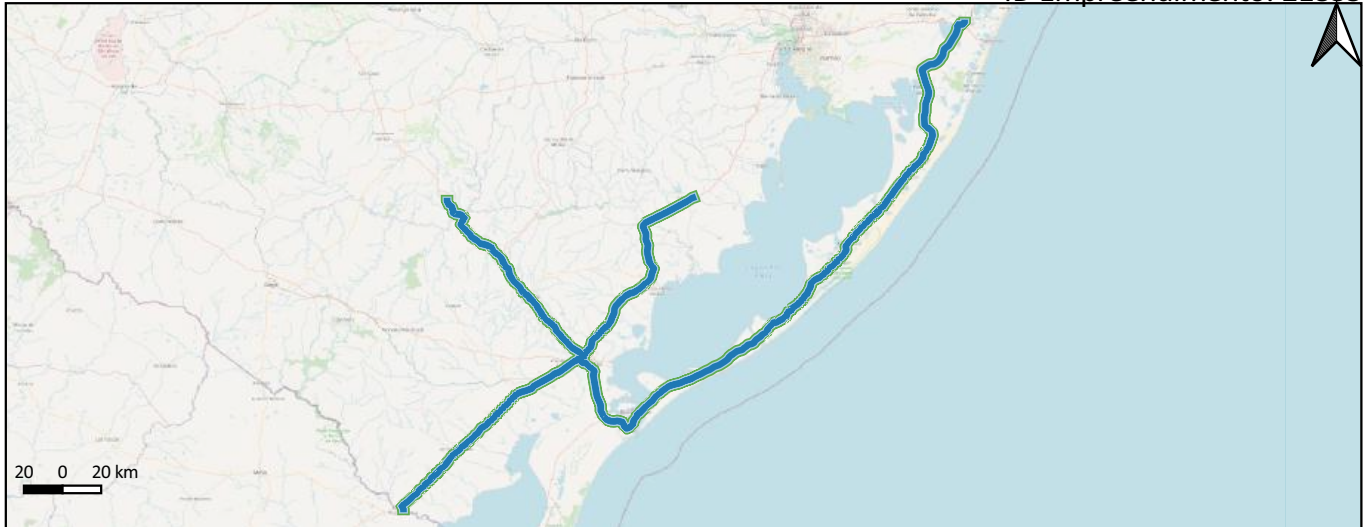
Cenário	Desenv. Socio	Integração	Desenv. Infra	Saturação	Acessibilidade	Efic. Oper.	Segurança	Susten.
PSR3	4.880,04	325	1.307.013.704	604.367	24 %	270.908.316	1.832.369	64.490
PSR4	4.880,04	338	1.307.013.704	604.367	24 %	246.304.754	1.520.150	27.060

**Indicadores específicos**



BR-101/116/392/RS (Nova EcoSul)

ID Empreendimento: 21835



### Informações Gerais

Respondente: MT-SNTR

Ano de Início: 2023

Ano de Término: 2053

Status: Em estudo

Cenários Considerados: PSR3, PSR4

Grupos de Serviços Considerados: Implantação, Manutenção, Operação

### Legenda

Serviços Lineares Manutenção —  
Implantação — Operação —

### Indicadores específicos

Cenário	Desenv. Socio	Integração	Desenv. Infra	Saturação	Acessibilidade	Efic. Oper.	Segurança	Susten.
PSR3	954,96	523	1.463.875.564	712.200	7 %	0	1.483.371	414.165
PSR4	954,96	614	1.463.875.564	712.200	7 %	0	1.263.180	279.288

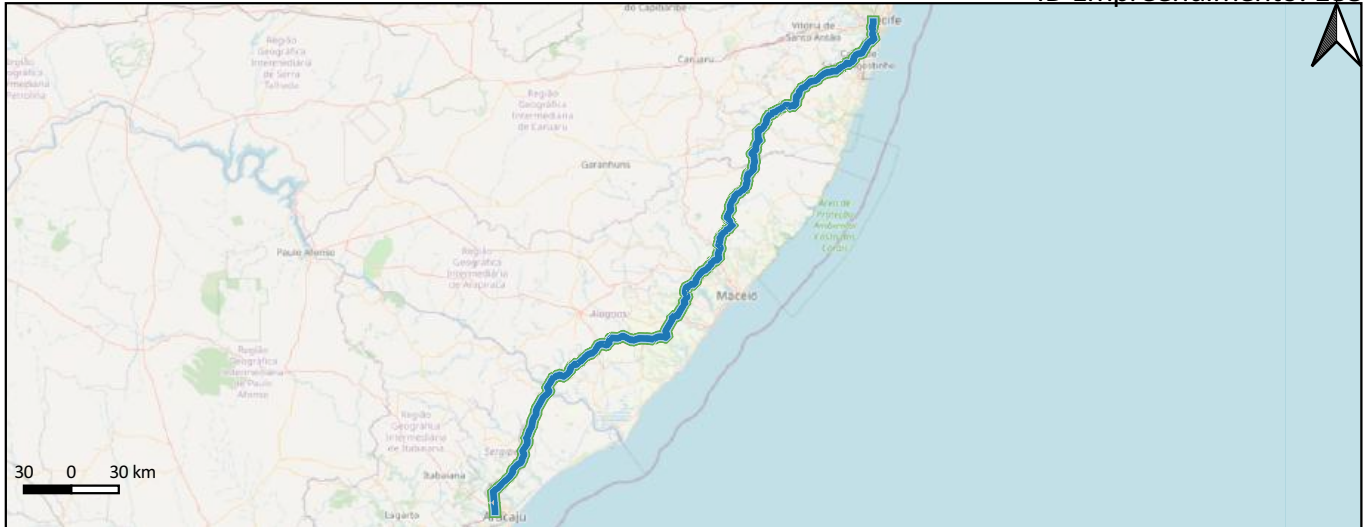
### Indicadores específicos





Contratação BNDES (6.700 km) - Lote NE.2 - BR-101/SE/AL/PE

ID Empreendimento: 188



**Informações Gerais**

Respondente: EPL  
Ano de Início: 2023  
Ano de Término: 2053  
Status: Em estudo  
Cenários Considerados: PNL9, PSR1A, PSR3, PSR4  
Grupos de Serviços Considerados: Implantação, Manutenção, Operação


**Legenda**

Serviços Lineares Manutenção —  
Implantação — Operação —

**Indicadores específicos**

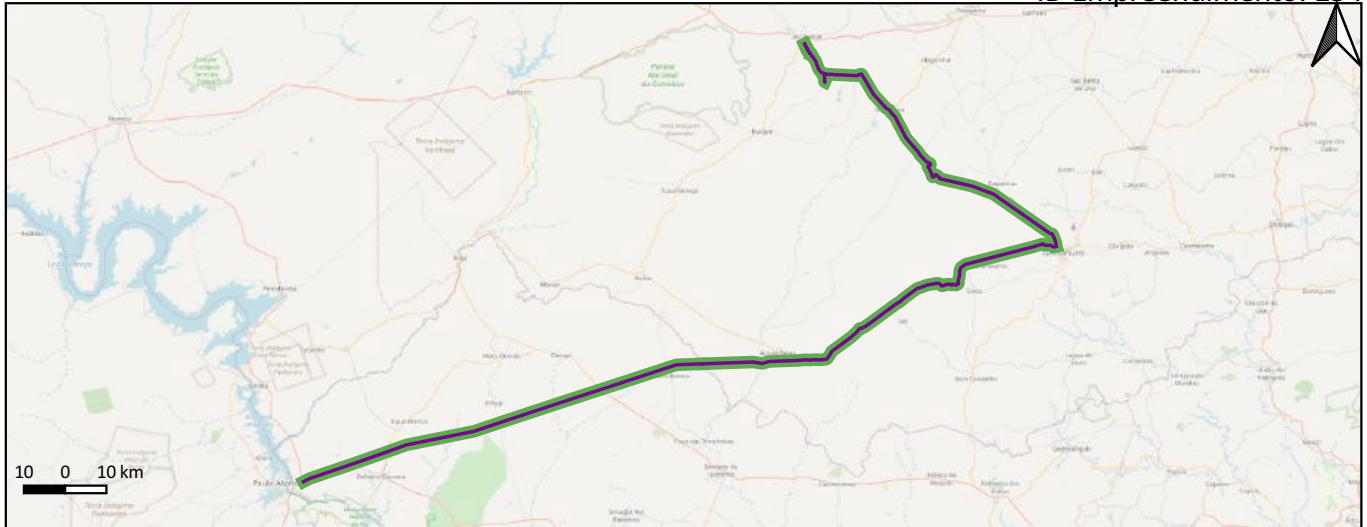
Cenário	Desenv. Socio	Integração	Desenv. Infra	Saturação	Acessibilidade	Efic. Oper.	Segurança	Susten.
PSR3	347,90	1.240	909.465.358	700.158	6 %	957.491.500	8.200.796	152.899
PSR4	347,90	1.519	909.465.358	700.158	6 %	1.202.271.719	8.099.369	106.049

**Indicadores específicos**



Lote 33 - BR-423/424/AL/PE

ID Empreendimento: 154



### Informações Gerais

Respondente: DNIT-DPP

Ano de Início: 2026

Ano de Término: 2055

Status: Em estudo

Cenários Considerados: PSR3, PSR4

Grupos de Serviços Considerados: Ampliação, Operação

### Legenda

Serviços Lineares Operação —  
Ampliação —

### Indicadores específicos

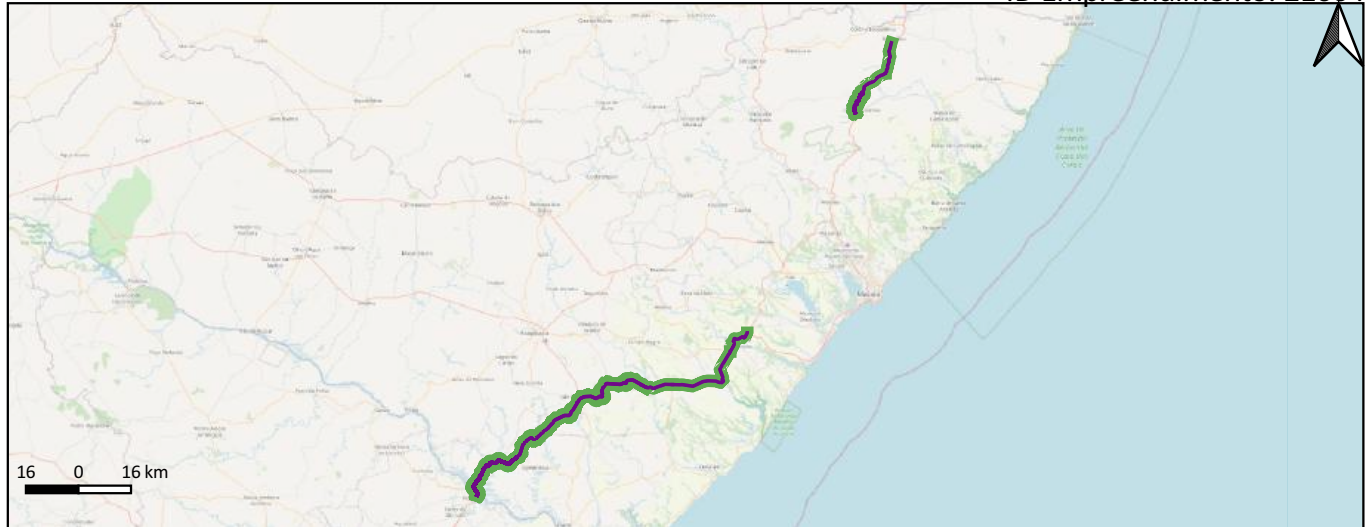
Cenário	Desenv. Socio	Integração	Desenv. Infra	Saturação	Acessibilidade	Efic. Oper.	Segurança	Susten.
PSR3	1.866,23	260	880.229.104	441.054	23 %	30.422.518	0	46.549
PSR4	1.866,23	260	880.229.104	441.054	23 %	306.020.701	0	45.195

### Indicadores específicos



## Ampliação da BR-101/AL - PAC

ID Empreendimento: 21604



### Informações Gerais

Respondente: INFRA S.A.

Ano de Início: 2017

Ano de Término: 2051

Status: Contratado - em execução

Cenários Considerados: PSR1, PSR1A, PSR2, PSR3, PSR4

Grupos de Serviços Considerados: Ampliação, Operação

### Legenda

Serviços Lineares Operação ■  
Ampliação ■

### Indicadores específicos

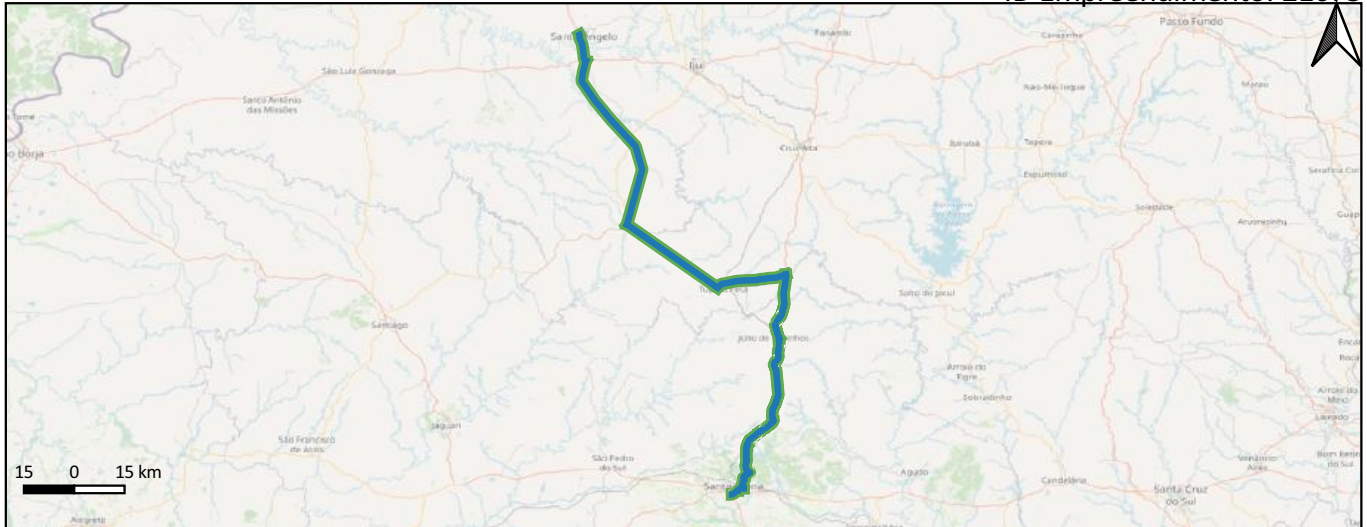
Cenário	Desenv. Socio	Integração	Desenv. Infra	Saturação	Acessibilidade	Efic. Oper.	Segurança	Susten.
PSR1	1.625,68	134	678.385.438	291.167	13 %	112.839.358	16.175	26.090
PSR2	1.625,68	134	678.385.438	291.167	13 %	82.337.558	0	26.176
PSR3	1.625,68	165	678.385.438	291.167	13 %	90.870.986	4.149	28.656
PSR4	1.625,68	170	678.385.438	291.167	13 %	104.203.903	0	15.414

### Indicadores específicos



## Implantação da BR-392/RS - PAC

ID Empreendimento: 21675



### Informações Gerais

Respondente: INFRA S.A.

Ano de Início: 2023

Ano de Término: 2055

Status: Em projeto

Cenários Considerados: PSR1A, PSR2, PSR3, PSR4

Grupos de Serviços Considerados: Implantação, Operação

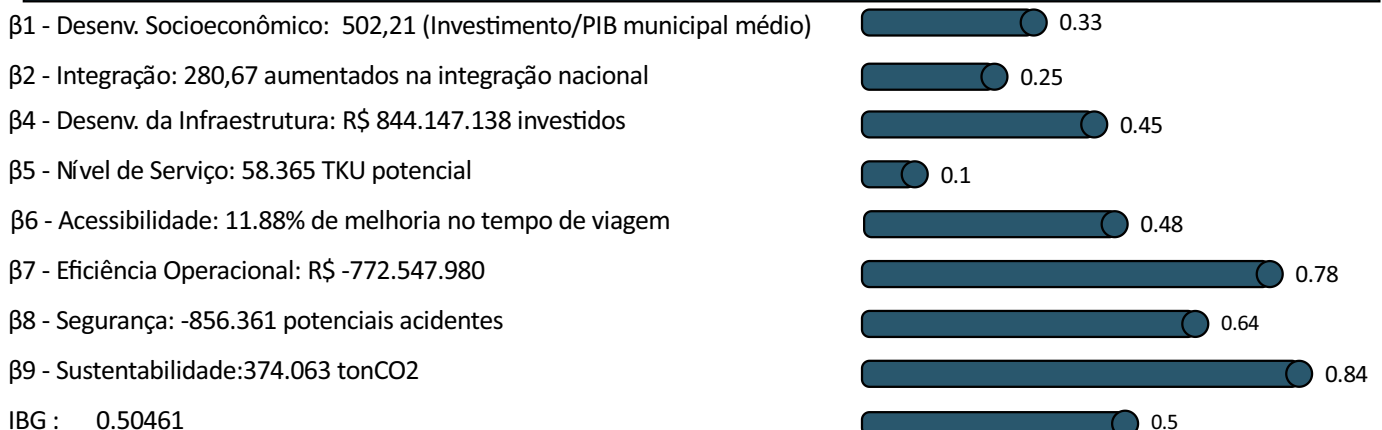
### Legenda

Serviços Lineares Operação ■  
Implantação ■

### Indicadores específicos

Cenário	Desenv. Socio	Integração	Desenv. Infra	Saturação	Acessibilidade	Efic. Oper.	Segurança	Susten.
PSR2	502,21	249	844.147.138	58.365	7 %	1.091.729.526	1.073.732	449.653
PSR3	502,21	332	844.147.138	58.365	20 %	256.495.928	504.915	251.850
PSR4	502,21	335	844.147.138	58.365	20 %	126.713.676	507.130	217.235

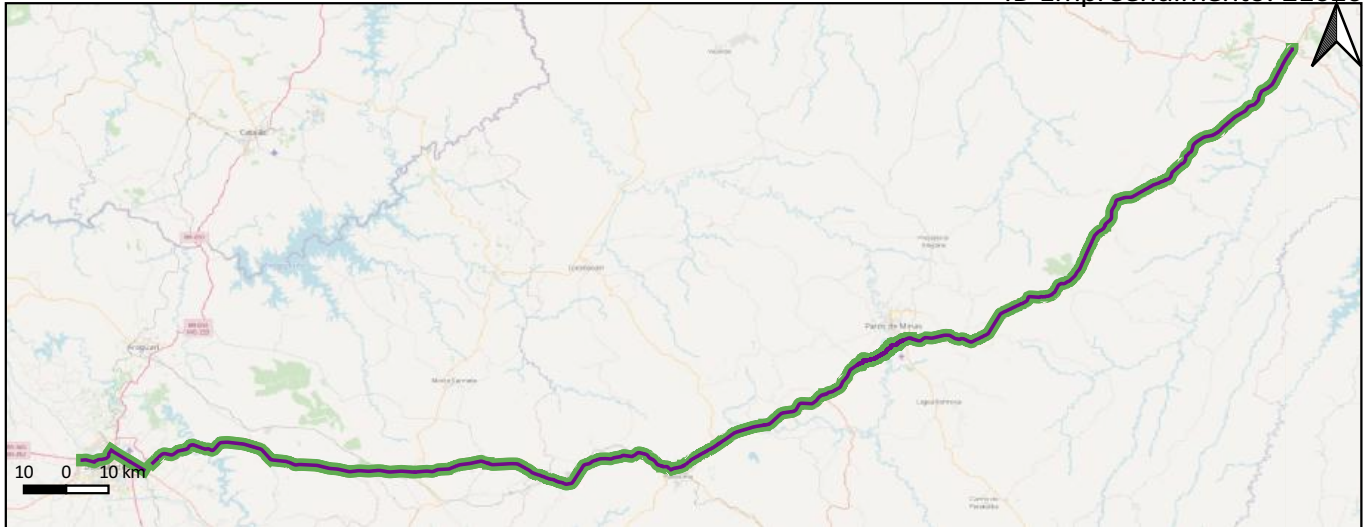
### Indicadores específicos





## Ampliação da BR-365/MG - PAC

ID Empreendimento: 21626



### Informações Gerais

Respondente: INFRA S.A.

Ano de Início: 2015

Ano de Término: 2055

Status: Contratado - em execução

Cenários Considerados: PSR1, PSR1A, PSR2, PSR3, PSR4

Grupos de Serviços Considerados: Ampliação, Operação


### Legenda

Serviços Lineares Operação ■  
Ampliação ■

### Indicadores específicos

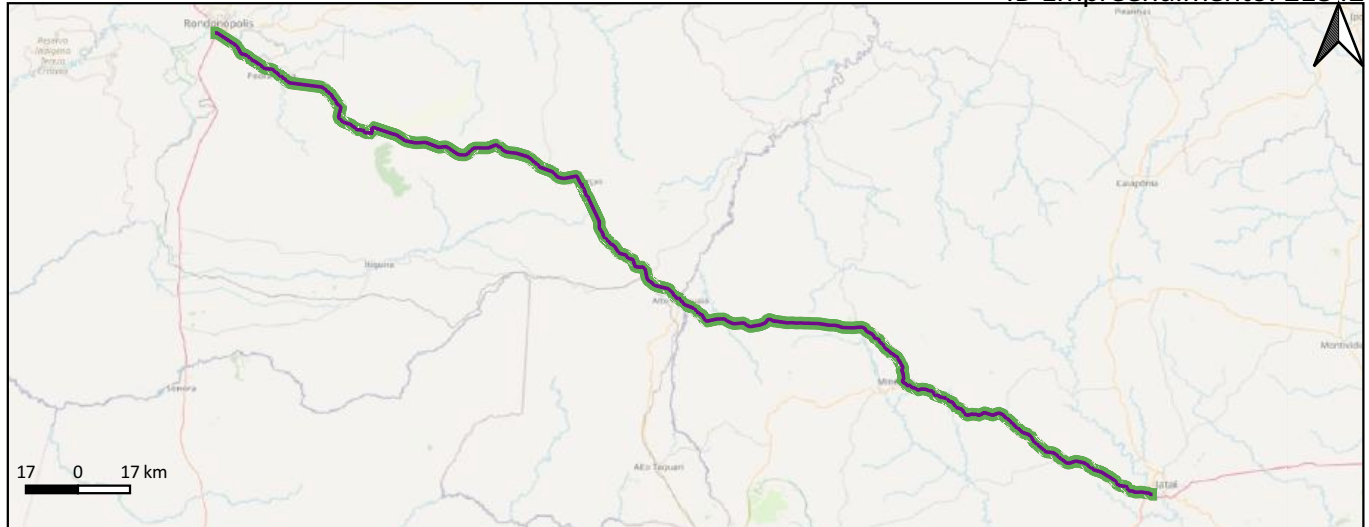
Cenário	Desenv. Socio	Integração	Desenv. Infra	Saturação	Acessibilidade	Efic. Oper.	Segurança	Susten.
PSR1	266,09	593	1.056.955.066	312.137	0 %	0	0	270.570
PSR2	266,09	608	1.056.955.066	312.137	0 %	0	0	249.717
PSR3	266,09	641	1.056.955.066	312.137	1 %	0	0	224.374
PSR4	266,09	678	1.056.955.066	312.137	1 %	0	0	226.982

### Indicadores específicos



Lote - BR-364/GO/MT

ID Empreendimento: 21842



### Informações Gerais

Respondente: INFRA S.A.

Ano de Início: 2026

Ano de Término: 2055

Status: Em estudo

Cenários Considerados: PSR3, PSR4

Grupos de Serviços Considerados: Ampliação, Operação

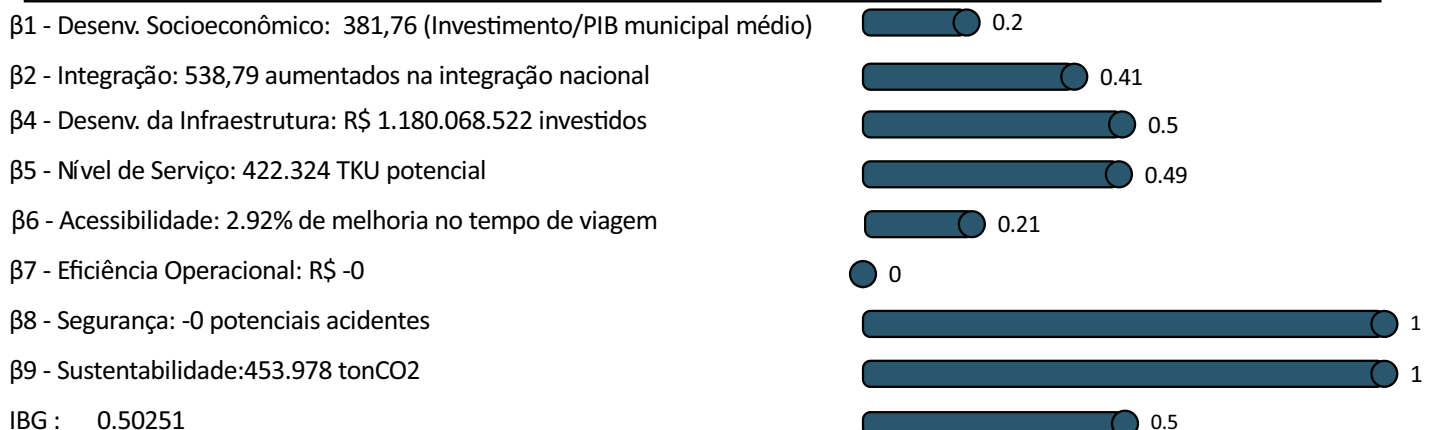
### Legenda

Serviços Lineares Operação —  
Ampliação —

### Indicadores específicos

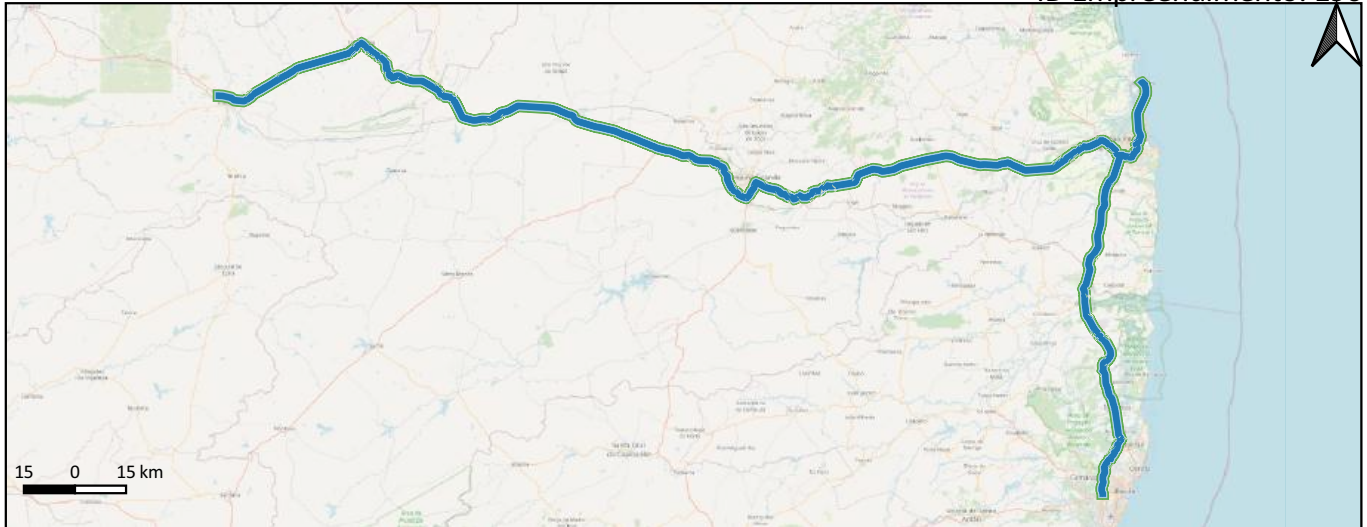
Cenário	Desenv. Socio	Integração	Desenv. Infra	Saturação	Acessibilidade	Efic. Oper.	Segurança	Susten.
PSR3	381,76	539	1.180.068.522	422.324	3 %	0	0	453.978
PSR4	381,76	561	1.180.068.522	422.324	3 %	0	0	306.860

### Indicadores específicos



**Contratação BNDES (6.700 km) - Lote NE.4 - BR-101/230/PE/PB**

ID Empreendimento: 190



**Informações Gerais**

Respondente: EPL  
Ano de Início: 2023  
Ano de Término: 2053  
Status: Em estudo  
Cenários Considerados: PNL9, PSR1A, PSR3, PSR4  
Grupos de Serviços Considerados: Implantação, Manutenção, Operação

**Legenda**

Serviços Lineares Manutenção —  
Implantação — Operação —

**Indicadores específicos**

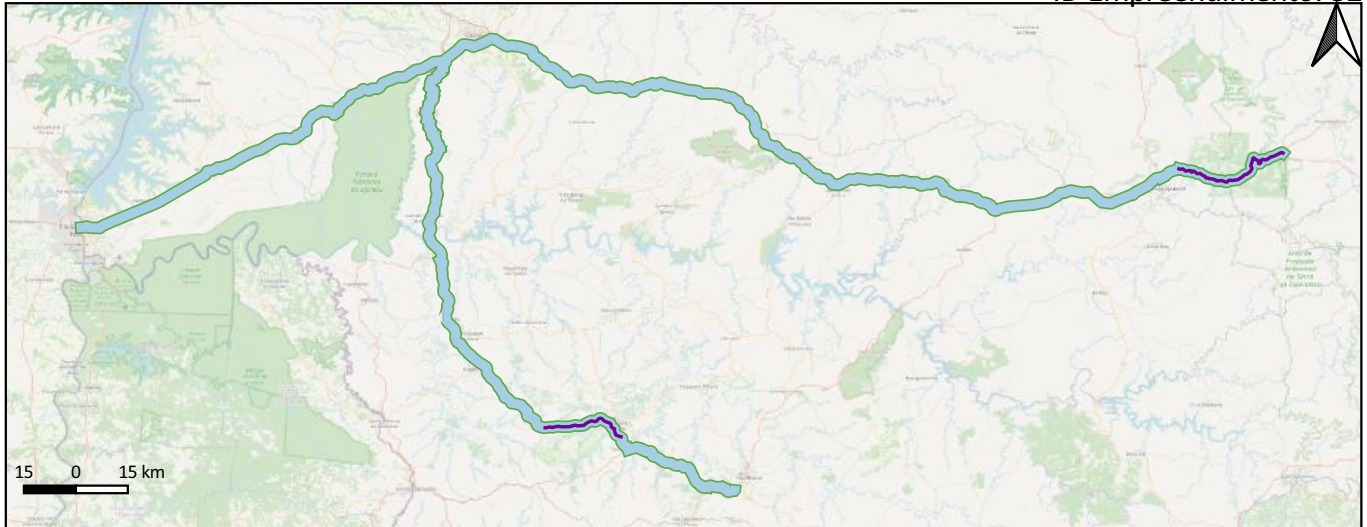
Cenário	Desenv. Socio	Integração	Desenv. Infra	Saturação	Acessibilidade	Efic. Oper.	Segurança	Susten.
PSR3	275,56	1.292	833.353.506	710.461	4 %	1.335.847.847	6.523.240	105.084
PSR4	275,56	1.526	833.353.506	710.461	4 %	1.317.485.363	6.223.152	60.191

**Indicadores específicos**



## Rodovias Integradas do Paraná - Lote 6

ID Empreendimento: 32



### Informações Gerais

Respondente: ANTT-SUCON

Ano de Início: 2023

Ano de Término: 2053

Status: Em análise prévia (TCU / audiência / consulta pública)

Cenários Considerados: PNL9, PSR1A, PSR2, PSR3, PSR4

Grupos de Serviços Considerados: Ampliação, Manutenção, Operação

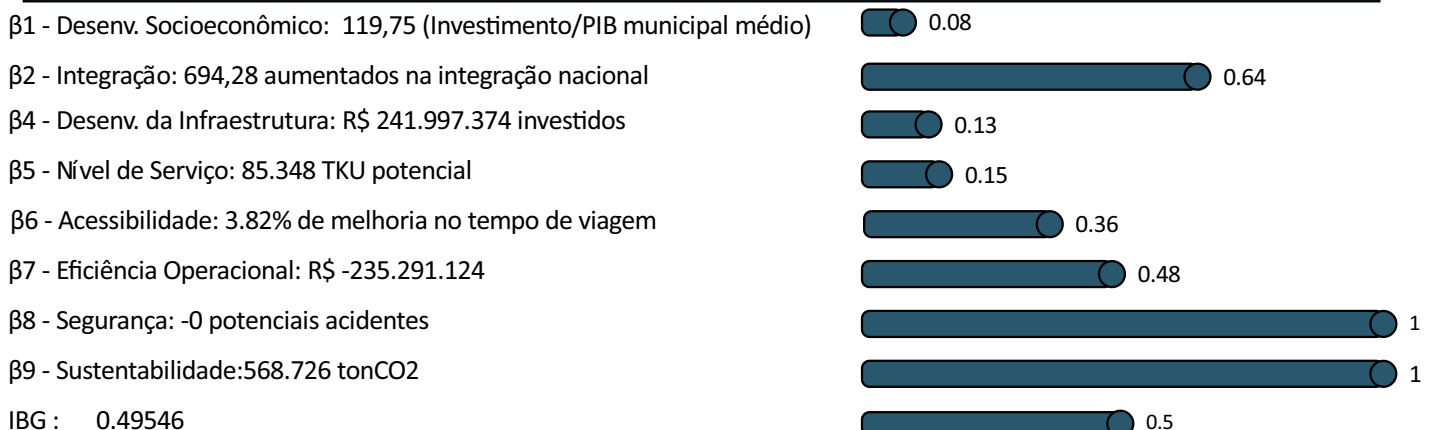
### Legenda

Serviços Lineares Manutenção —  
Ampliação — Operação —

### Indicadores específicos

Cenário	Desenv. Socio	Integração	Desenv. Infra	Saturação	Acessibilidade	Efic. Oper.	Segurança	Susten.
PSR2	119,75	676	241.997.374	85.348	4 %	299.416.552	0	585.994
PSR3	119,75	724	241.997.374	85.348	4 %	131.613.268	0	540.807
PSR4	119,75	775	241.997.374	85.348	4 %	190.523.687	0	533.944

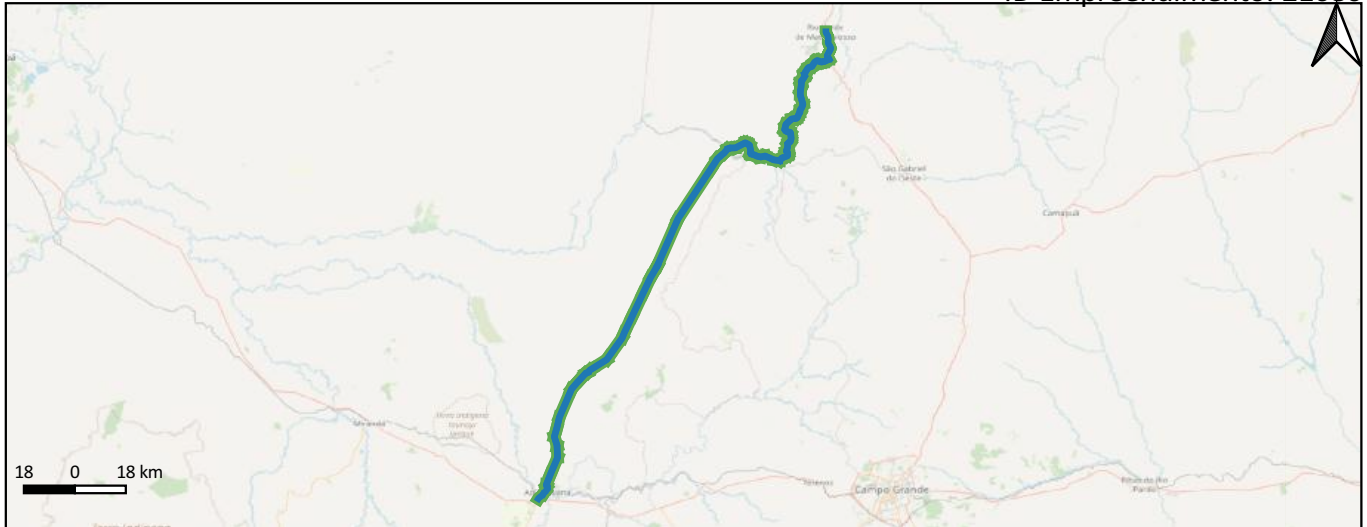
### Indicadores específicos





**implantação da BR-419/MS - PAC**

ID Empreendimento: 21680


**Informações Gerais**

Respondente: INFRA S.A.

Ano de Início: 2017

Ano de Término: 2055

Status: Contratado - em execução

Cenários Considerados: PSR1, PSR1A, PSR2, PSR3, PSR4


Grupos de Serviços Considerados: Implantação, Operação

**Legenda**

Serviços Lineares Operação ■

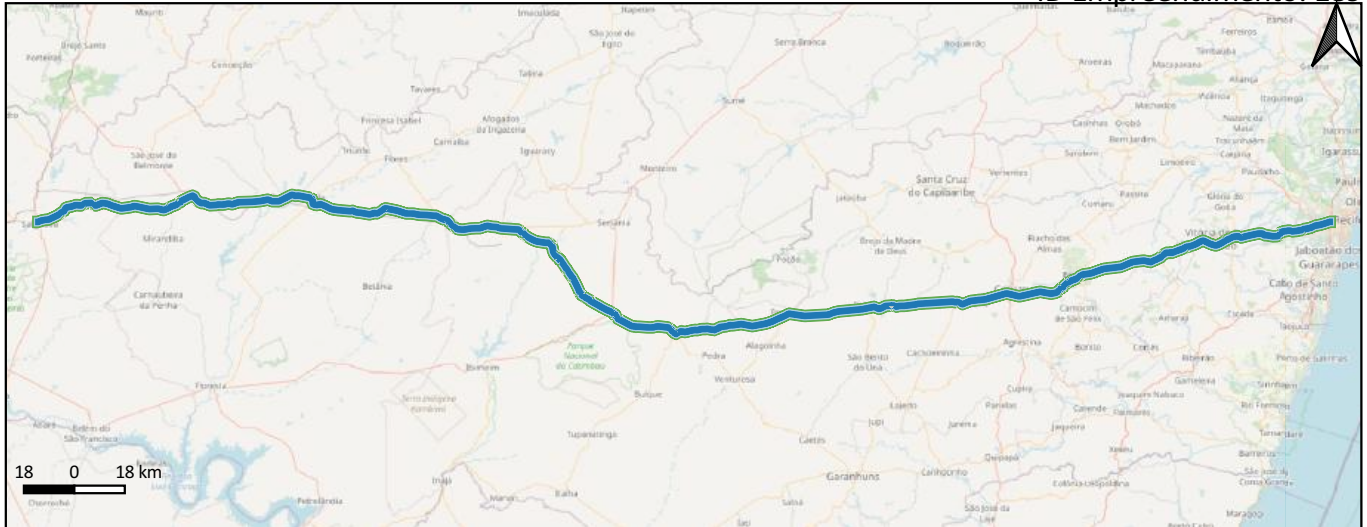
Implantação ■
**Indicadores específicos**

Cenário	Desenv. Socio	Integração	Desenv. Infra	Saturação	Acessibilidade	Efic. Oper.	Segurança	Susten.
PSR1	3.178,85	132	1.810.112.134	6.233	2 %	26.644.427	232.488	157.583
PSR2	3.178,85	132	1.810.112.134	6.233	2 %	0	222.814	160.283
PSR3	3.178,85	165	1.810.112.134	6.233	2 %	11.969.847	104.844	78.582
PSR4	3.178,85	188	1.810.112.134	6.233	2 %	43.418.918	96.435	25.982

**Indicadores específicos**


Contratação BNDES (6.700 km) - Lote NE.3 - BR-232/PE

ID Empreendimento: 189



**Informações Gerais**

Respondente: EPL  
Ano de Início: 2023  
Ano de Término: 2053  
Status: Em estudo  
Cenários Considerados: PNL9, PSR1A, PSR3, PSR4  
Grupos de Serviços Considerados: Implantação, Manutenção, Operação


**Legenda**

Serviços Lineares Manutenção —  
Implantação — Operação —

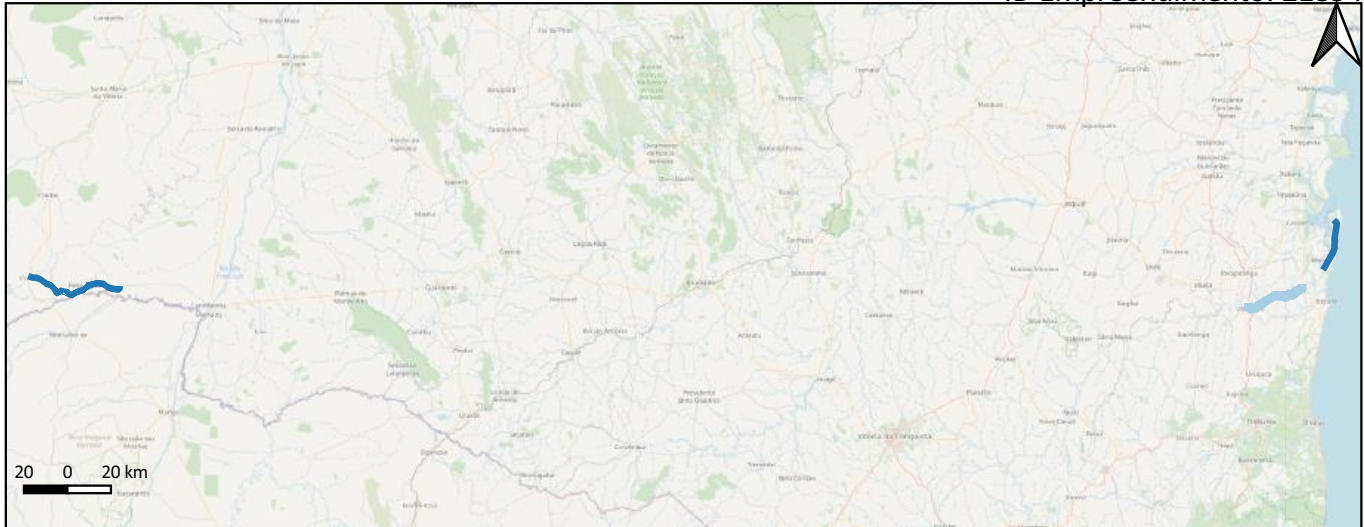
**Indicadores específicos**

Cenário	Desenv. Socio	Integração	Desenv. Infra	Saturação	Acessibilidade	Efic. Oper.	Segurança	Susten.
PSR3	303,32	956	1.069.865.680	656.946	3 %	2.053.268.163	8.200.796	163.716
PSR4	303,32	1.115	1.069.865.680	656.946	3 %	2.095.184.303	0	116.570

**Indicadores específicos**



**Implantação de trechos rodoviários e Manutenção (Restauração) de OAE's na BR-030/BA**  
ID Empreendimento: 21854



**Informações Gerais**

Respondente: INFRA S.A.

Ano de Início: 2022

Ano de Término: 2025

Status: Contratado - em execução

Cenários Considerados: PSR1, PSR1A, PSR2, PSR3, PSR4

Grupos de Serviços Considerados: Implantação, Manutenção


**Legenda**

Serviços Lineares Manutenção —  
Implantação —

**Indicadores específicos**

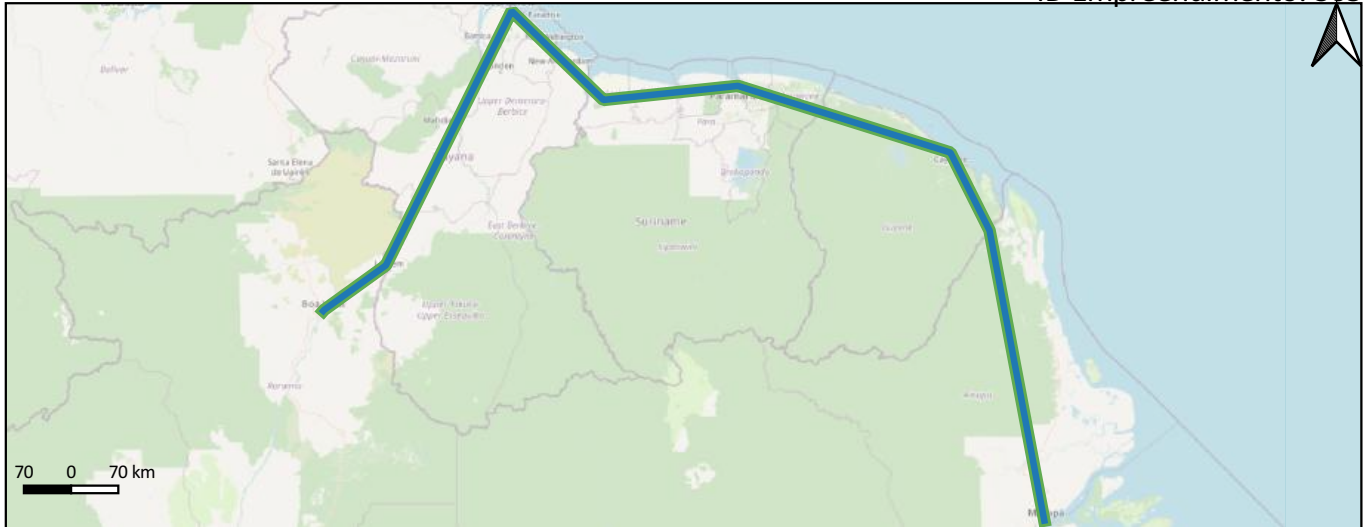
Cenário	Desenv. Socio	Integração	Desenv. Infra	Saturação	Acessibilidade	Efic. Oper.	Segurança	Susten.
PSR1	1.100,40	81	277.452.458	82.711	48 %	242.543.766	0	49.052
PSR2	1.100,40	81	277.452.458	82.711	48 %	216.338.698	0	51.314
PSR3	1.100,40	91	277.452.458	82.711	48 %	0	0	29.865
PSR4	1.100,40	99	277.452.458	82.711	48 %	0	0	21.913

**Indicadores específicos**



**Corredor de Desenvolvimento Brasil-Guiana**

ID Empreendimento: 305



**Informações Gerais**

Respondente: PPA 2016-2019-PNL 2035

Ano de Início: 2026

Ano de Término: 2055

Status: Em estudo

Cenários Considerados: PSR3, PSR4

Grupos de Serviços Considerados: Implantação, Operação


**Legenda**

Serviços Lineares Operação ■  
Implantação ■

**Indicadores específicos**

Cenário	Desenv. Socio	Integração	Desenv. Infra	Saturação	Acessibilidade	Efic. Oper.	Segurança	Susten.
PSR3	3.001,46	385	7.155.774.310	360	0 %	0	0	1.291
PSR4	3.001,46	406	7.155.774.310	360	0 %	0	0	1.232

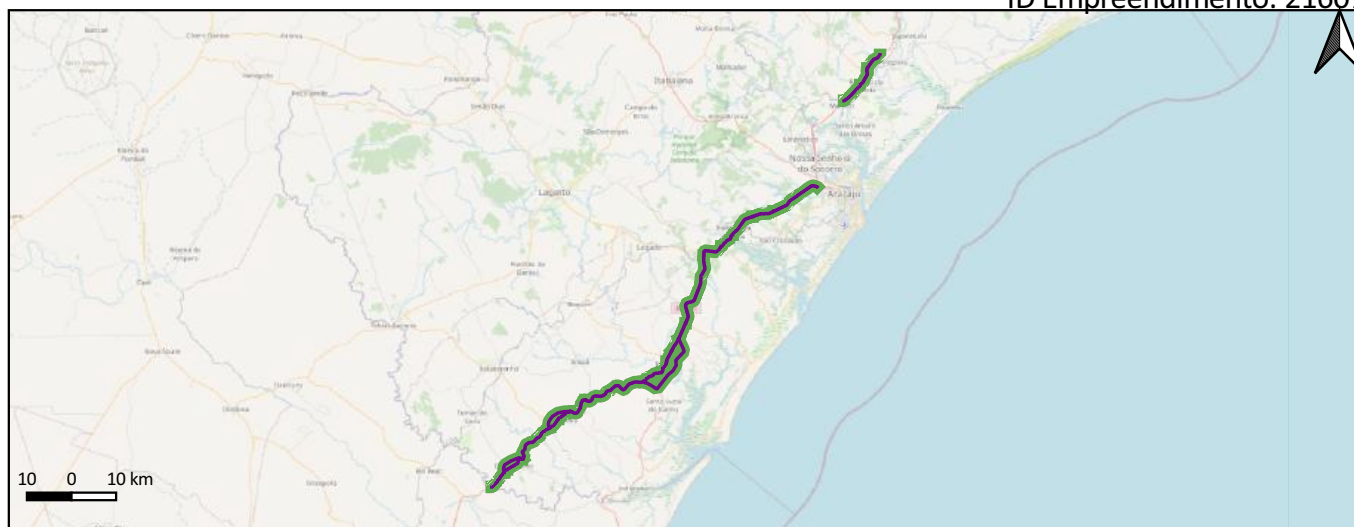
**Indicadores específicos**





## Ampliação da BR-101/SE - PAC

ID Empreendimento: 21607



### Informações Gerais

Respondente: INFRA S.A.

Ano de Início: 2009

Ano de Término: 2050

Status: Contratado - em execução

Cenários Considerados: PSR1, PSR1A, PSR2, PSR3, PSR4

Grupos de Serviços Considerados: Ampliação, Operação

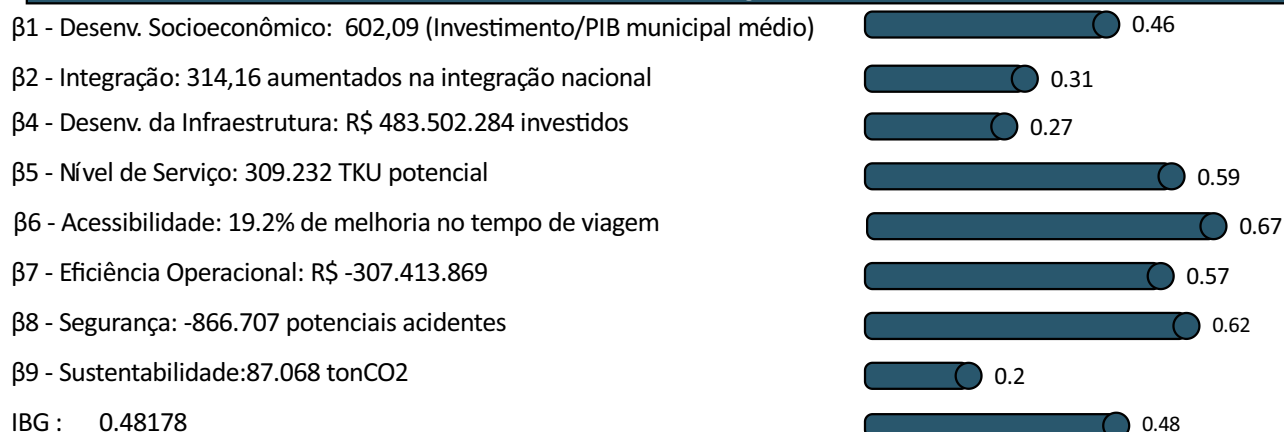
### Legenda

Serviços Lineares Operação ■  
Ampliação ■

### Indicadores específicos

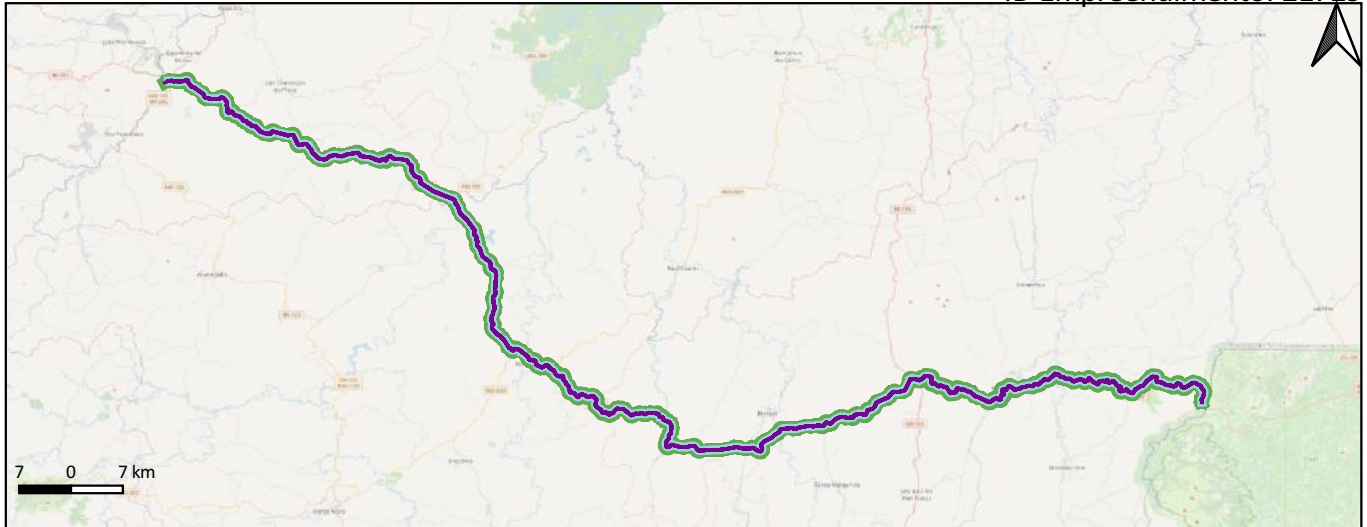
Cenário	Desenv. Socio	Integração	Desenv. Infra	Saturação	Acessibilidade	Efic. Oper.	Segurança	Susten.
PSR1	602,09	298	483.502.284	309.232	19 %	354.857.919	311.931	93.250
PSR2	602,09	298	483.502.284	309.232	19 %	334.028.986	1.632.791	91.271
PSR3	602,09	368	483.502.284	309.232	19 %	180.992.316	603.211	69.410
PSR4	619,43	410	497.433.862	309.232	19 %	156.038.816	374.949	50.656

### Indicadores específicos



**Restauração e Ampliação da BR-262/MG - PAC**

ID Empreendimento: 21729



**Informações Gerais**

Respondente: INFRA S.A.

Ano de Início: 2026

Ano de Término: 2055

Status: Em projeto

Cenários Considerados: PSR1A, PSR2, PSR3, PSR4

Grupos de Serviços Considerados: Ampliação, Manutenção, Operação

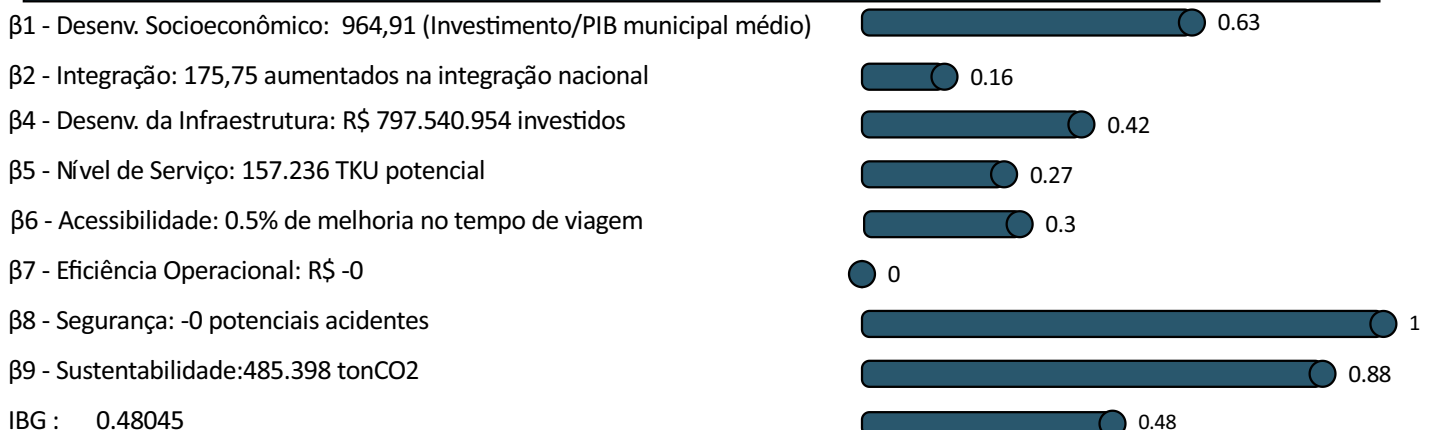
**Legenda**

Serviços Lineares Manutenção —  
Ampliação — Operação —

**Indicadores específicos**

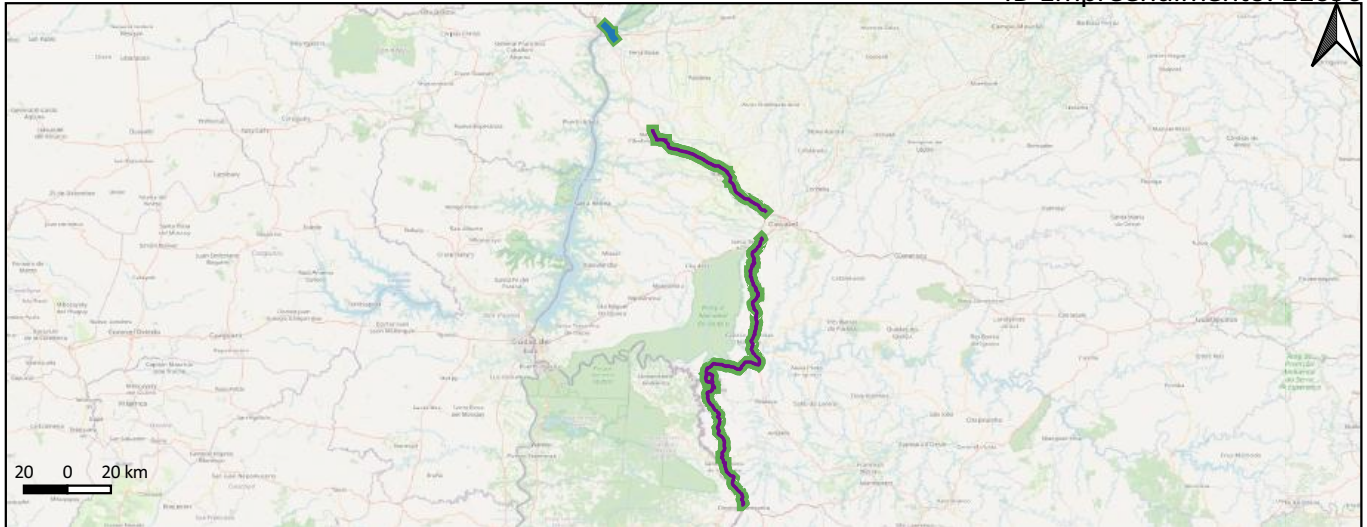
Cenário	Desenv. Socio	Integração	Desenv. Infra	Saturação	Acessibilidade	Efic. Oper.	Segurança	Susten.
PSR2	964,91	157	797.540.954	157.236	0 %	0	0	602.414
PSR3	964,91	206	797.540.954	157.236	1 %	0	0	296.208
PSR4	964,91	231	797.540.954	157.236	1 %	0	0	238.748

**Indicadores específicos**



**Implantação e Ampliação da BR-163/PR - PAC**

ID Empreendimento: 21696


**Informações Gerais**

Respondente: INFRA S.A.

Ano de Início: 2014

Ano de Término: 2055

Status: Contratado - em execução

Cenários Considerados: PSR1, PSR1A, PSR2, PSR3, PSR4

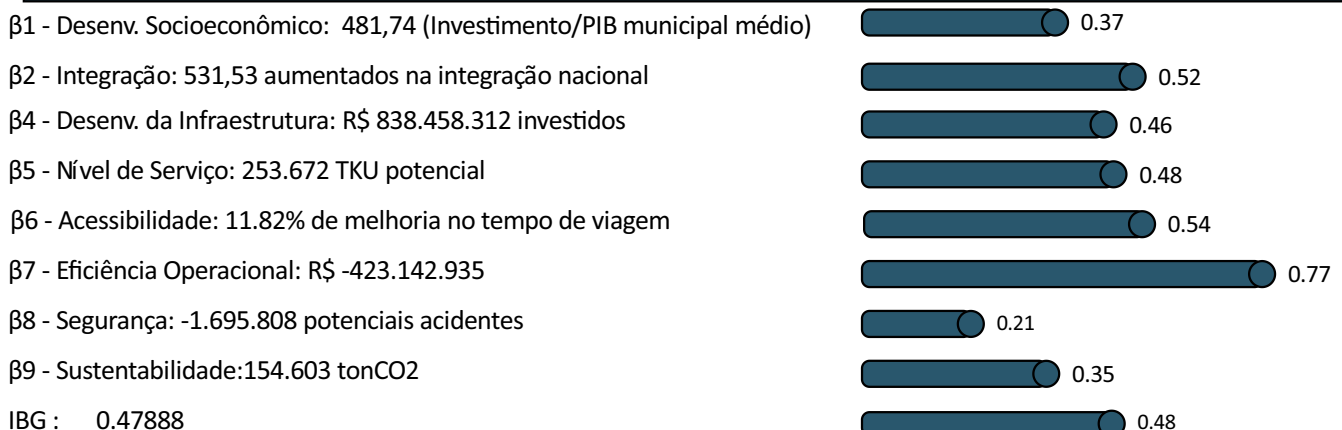
Grupos de Serviços Considerados: Ampliação, Implantação, Operação

**Legenda**

Serviços Lineares Implantação —  
Ampliação — Operação —

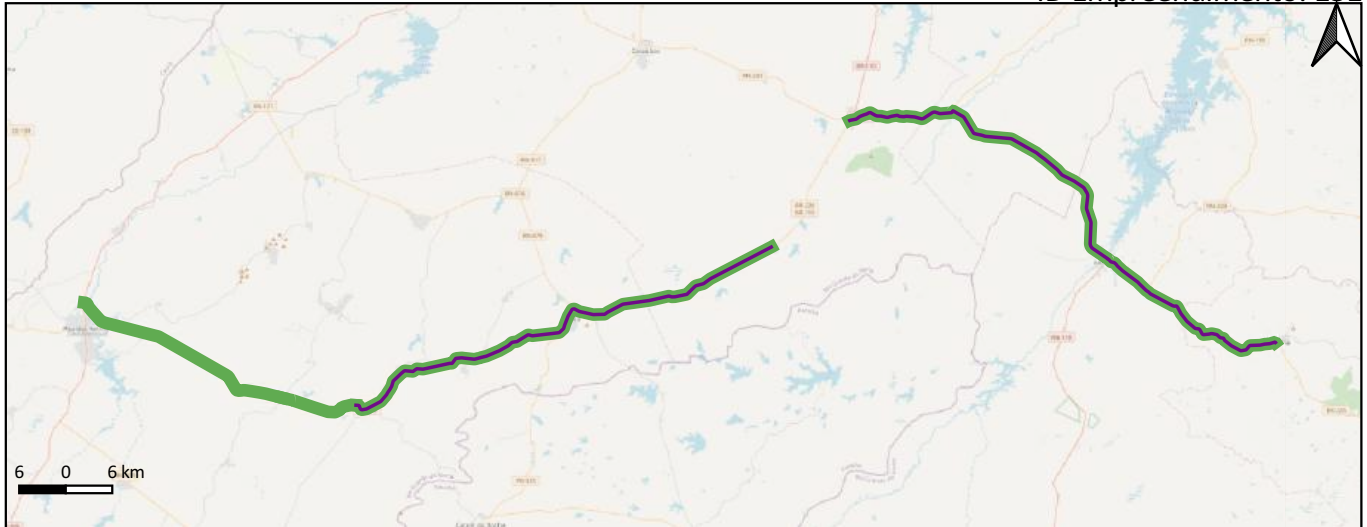
**Indicadores específicos**

Cenário	Desenv. Socio	Integração	Desenv. Infra	Saturação	Acessibilidade	Efic. Oper.	Segurança	Susten.
PSR1	481,74	460	838.458.312	253.672	12 %	519.539.037	1.606.853	162.717
PSR2	481,74	544	838.458.312	253.672	12 %	384.326.142	1.734.265	152.623
PSR3	481,74	638	838.458.312	253.672	12 %	316.470.723	1.789.985	143.542
PSR4	481,74	641	838.458.312	253.672	12 %	310.592.180	1.827.435	137.605

**Indicadores específicos**


Lote 30 - BR-226/RN

ID Empreendimento: 151



### Informações Gerais

Respondente: DNIT-DPP

Ano de Início: 2026

Ano de Término: 2055

Status: Em estudo

Cenários Considerados: PSR3, PSR4

Grupos de Serviços Considerados: Ampliação, Operação

### Legenda

Serviços Lineares Operação ■  
Ampliação ■

### Indicadores específicos

Cenário	Desenv. Socio	Integração	Desenv. Infra	Saturação	Acessibilidade	Efic. Oper.	Segurança	Susten.
PSR3	2.992,44	191	404.163.576	221.024	23 %	209.192.023	27.966	4.675
PSR4	2.992,44	191	404.163.576	221.024	23 %	234.365.348	24.984	3.127

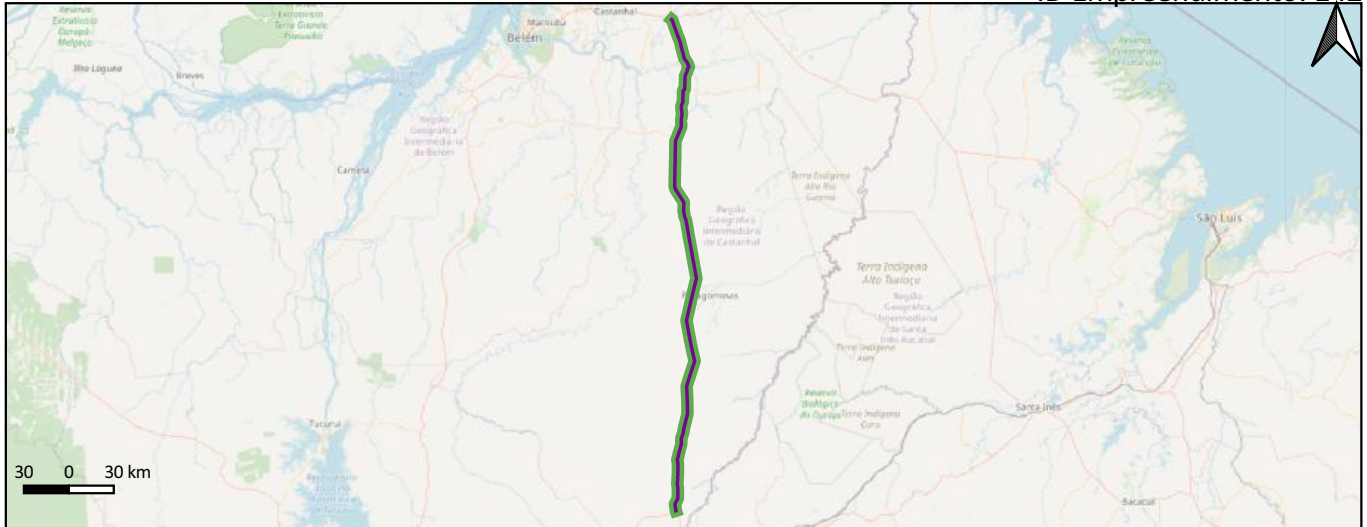
### Indicadores específicos





**Lote 21 - BR-010/PA**

ID Empreendimento: 142



**Informações Gerais**

Respondente: DNIT-DPP

Ano de Início: 2026

Ano de Término: 2055

Status: Em estudo

Cenários Considerados: PSR3, PSR4

Grupos de Serviços Considerados: Ampliação, Operação


**Legenda**

Serviços Lineares Operação ■  
Ampliação ■

**Indicadores específicos**

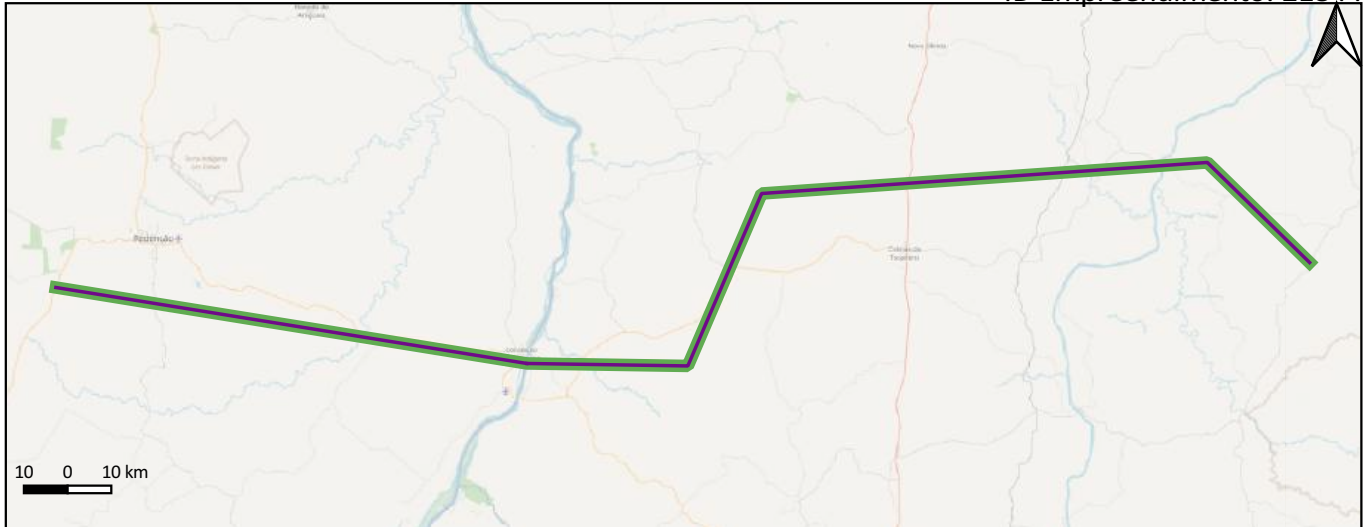
Cenário	Desenv. Socio	Integração	Desenv. Infra	Saturação	Acessibilidade	Efic. Oper.	Segurança	Susten.
PSR3	1.036,39	171	1.024.410.578	534.422	24 %	0	0	111.499
PSR4	1.036,39	203	1.024.410.578	534.422	24 %	1.019.269	0	43.196

**Indicadores específicos**



Lote - BR-441/PA/TO

ID Empreendimento: 21844



**Informações Gerais**

Respondente: INFRA S.A.

Ano de Início: 2026

Ano de Término: 2055

Status: Em estudo

Cenários Considerados: PSR3, PSR4

Grupos de Serviços Considerados: Ampliação, Operação


**Legenda**

Serviços Lineares Operação ■  
Ampliação ■

**Indicadores específicos**

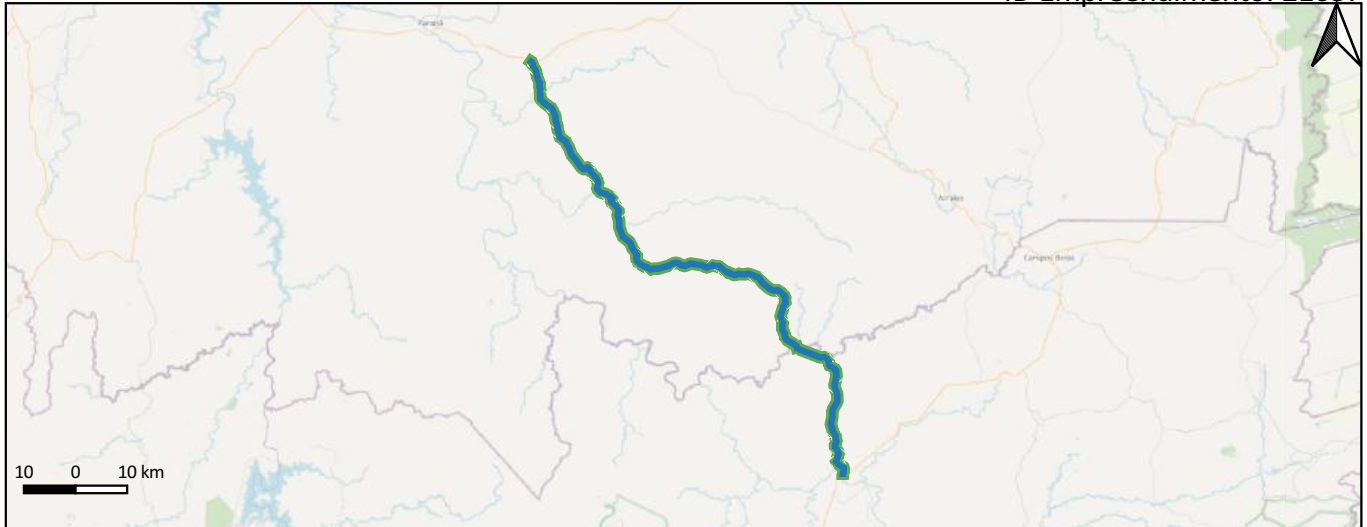
Cenário	Desenv. Socio	Integração	Desenv. Infra	Saturação	Acessibilidade	Efic. Oper.	Segurança	Susten.
PSR3	2.133,02	159	985.599.718	381.091	13 %	0	0	38.797
PSR4	2.133,02	177	985.599.718	381.091	12 %	0	0	22.600

**Indicadores específicos**



## Implantação da BR-010/GO - PAC

ID Empreendimento: 21637



### Informações Gerais

Respondente: INFRA S.A.

Ano de Início: 2026

Ano de Término: 2055

Status: Em projeto

Cenários Considerados: PSR1A, PSR2, PSR3, PSR4

Grupos de Serviços Considerados: Implantação, Operação


### Legenda

Serviços Lineares Operação ■  
Implantação ■

### Indicadores específicos

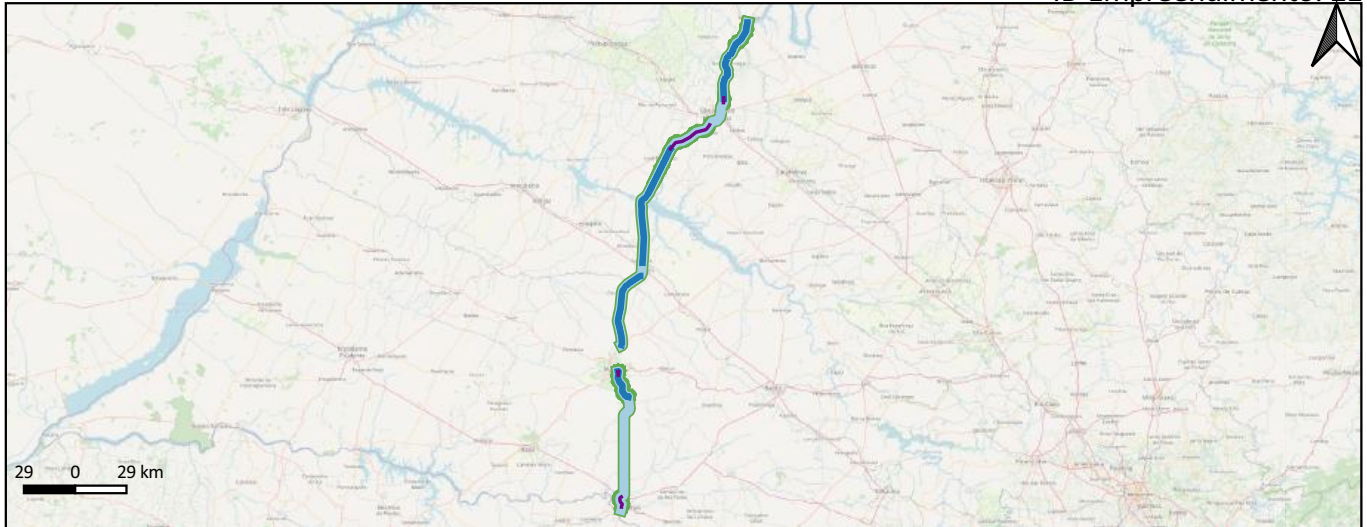
Cenário	Desenv. Socio	Integração	Desenv. Infra	Saturação	Acessibilidade	Efic. Oper.	Segurança	Susten.
PSR2	2.363,51	54	497.197.620	189.473	100 %	0	529.680	38.699
PSR3	2.363,51	61	497.197.620	189.473	100 %	0	478.336	37.866
PSR4	2.363,51	66	497.197.620	189.473	100 %	0	510.811	51.318

### Indicadores específicos



BR-153/SP (Transbrasiliana)

ID Empreendimento: 21



Informações Gerais

Respondente: EPL  
Ano de Início: 2008  
Ano de Término: 2033  
Status: Contratado - em execução  
Cenários Considerados: PNL9, PSR1, PSR1A, PSR2, PSR3, PSR4  
Grupos de Serviços Considerados: Ampliação, Implantação, Manutenção, Operação


Legenda

Serviços Lineares Manutenção —  
Ampliação — Operação —  
Implantação —

Indicadores específicos

Cenário	Desenv. Socio	Integração	Desenv. Infra	Saturação	Acessibilidade	Efic. Oper.	Segurança	Susten.
PSR1	243,24	481	512.902.598	283.710	7 %	649.157.112	1.616.383	255.170
PSR2	243,24	485	512.902.598	283.710	7 %	490.890.497	1.644.508	251.037
PSR3	243,24	546	512.902.598	283.710	7 %	354.682.251	1.107.976	136.933
PSR4	243,24	546	512.902.598	283.710	7 %	452.691.075	1.072.898	111.775

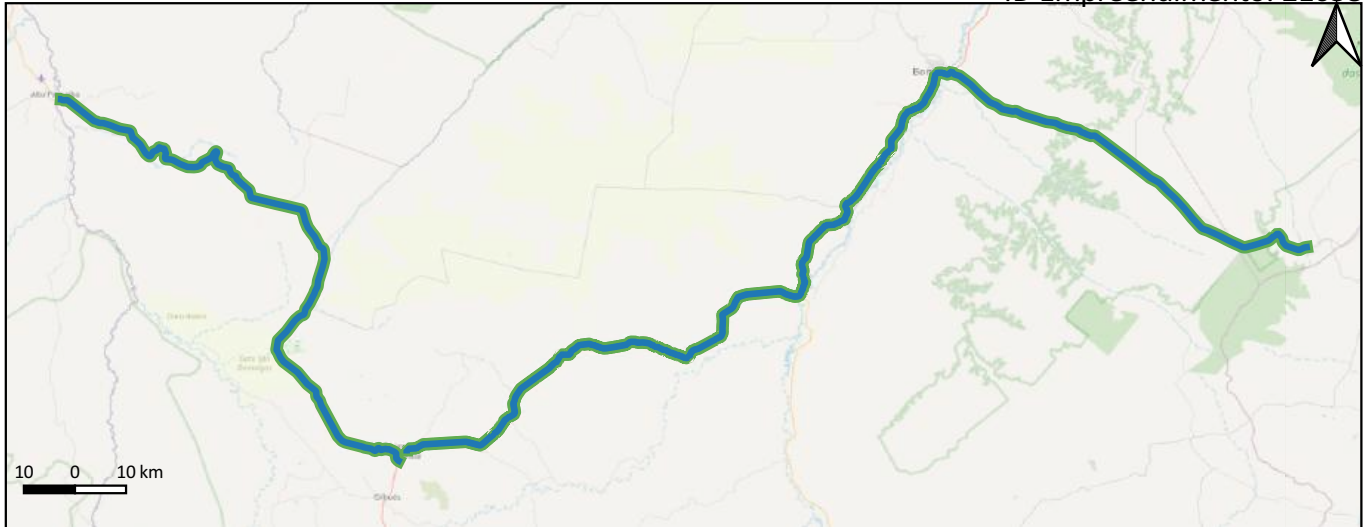
Indicadores específicos





**Implantação da BR-235/PI - PAC**

ID Empreendimento: 21658


**Informações Gerais**

Respondente: INFRA S.A.

Ano de Início: 2009

Ano de Término: 2050

Status: Contratado - em execução

Cenários Considerados: PSR1, PSR1A, PSR2, PSR3, PSR4


Grupos de Serviços Considerados: Implantação, Operação

**Legenda**

 Serviços Lineares Operação —

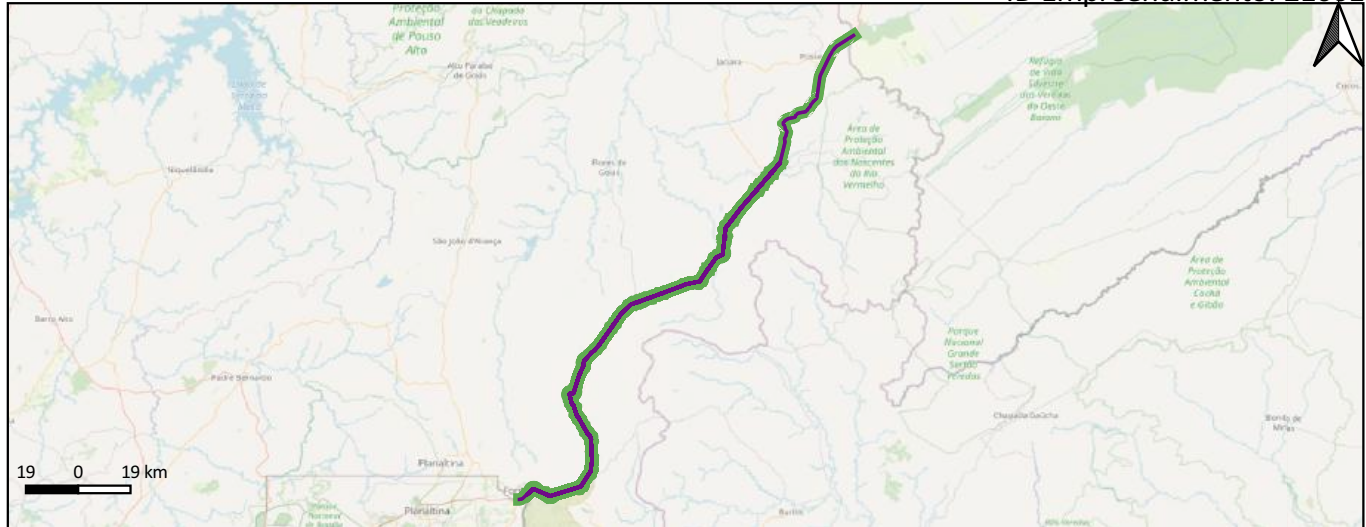
 Implantação —
**Indicadores específicos**

Cenário	Desenv. Socio	Integração	Desenv. Infra	Saturação	Acessibilidade	Efic. Oper.	Segurança	Susten.
PSR1	4.293,59	73	1.454.953.716	48.800	2 %	0	0	28.349
PSR2	4.293,59	73	1.454.953.716	48.800	2 %	0	0	37.356
PSR3	4.293,59	96	1.454.953.716	48.800	25 %	0	0	38.212
PSR4	4.293,59	97	1.454.953.716	48.800	25 %	0	0	32.999

**Indicadores específicos**


**Ampliação da BR-020/GO - PAC**

ID Empreendimento: 21601


**Informações Gerais**

Respondente: INFRA S.A.

Ano de Início: 2018

Ano de Término: 2050

Status: Contratado - em execução

Cenários Considerados: PSR1, PSR1A, PSR2, PSR3, PSR4

Grupos de Serviços Considerados: Ampliação, Operação

**Legenda**

Serviços Lineares Operação

Ampliação

**Indicadores específicos**

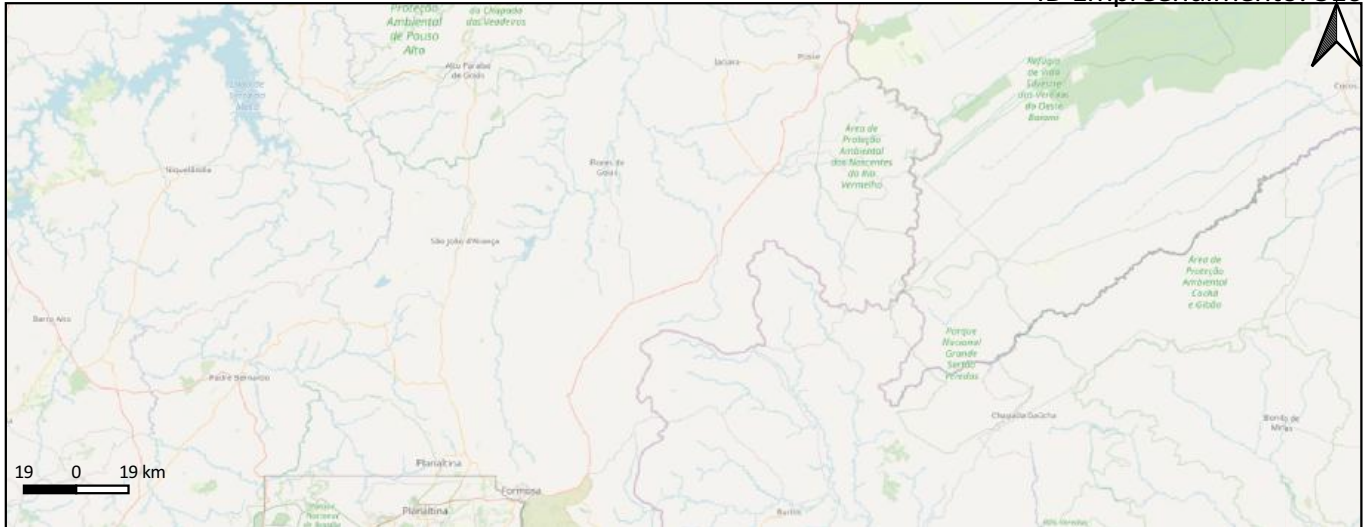
Cenário	Desenv. Socio	Integração	Desenv. Infra	Saturação	Acessibilidade	Efic. Oper.	Segurança	Susten.
PSR1	933,27	92	746.384.182	447.204	-1 %	0	0	75.554
PSR2	933,27	92	746.384.182	447.204	-1 %	0	0	70.512
PSR3	933,27	106	746.384.182	447.204	0 %	1.076.978	10.273	65.027
PSR4	933,27	143	746.384.182	447.204	-1 %	0	0	33.010

**Indicadores específicos**

β1 - Desenv. Socioeconômico: 933,27 (Investimento/PIB municipal médio)	0.72
β2 - Integração: 94,97 aumentados na integração nacional	0.09
β4 - Desenv. da Infraestrutura: R\$ 746.384.182 investidos	0.41
β5 - Nível de Serviço: 447.204 TKU potencial	0.85
β6 - Acessibilidade: -0.85% de melhoria no tempo de viagem	0.31
β7 - Eficiência Operacional: R\$ -246.197	0
β8 - Segurança: -2.348 potenciais acidentes	1
β9 - Sustentabilidade: 71.284 tonCO2	0.16
IBG : 0.46956	0.47

Concessão das Rodovias - Santa Catarina (Lote Corredor Logístico BR-282)

ID Empreendimento: 316



Informações Gerais

Respondente: FIESC - PNL 2035

Ano de Início: 2026

Ano de Término: 2055

Status: Em estudo

Cenários Considerados: PNL9, PSR1A, PSR3, PSR4

Grupos de Serviços Considerados: Ampliação, Manutenção, Operação

Legenda

Indicadores específicos

Cenário	Desenv. Socio	Integração	Desenv. Infra	Saturação	Acessibilidade	Efic. Oper.	Segurança	Susten.
PSR3	45,73	36	6.631.744	736	19 %	4.361.056.648	0	831.997
PSR4	45,73	39	6.631.744	736	19 %	4.895.491.073	0	780.384

Indicadores específicos

β1 - Desenv. Socioeconômico: 45,73 (Investimento/PIB municipal médio)

0.02

β2 - Integração: 35,85 aumentados na integração nacional

0.03

β4 - Desenv. da Infraestrutura: R\$ 6.631.744 investidos

0

β5 - Nível de Serviço: 736 TKU potencial

0

β6 - Acessibilidade: 18.77% de melhoria no tempo de viagem

0.44

β7 - Eficiência Operacional: R\$ -4.361.056.648

1

β8 - Segurança: -0 potenciais acidentes

1

β9 - Sustentabilidade: 831.997 tonCO2

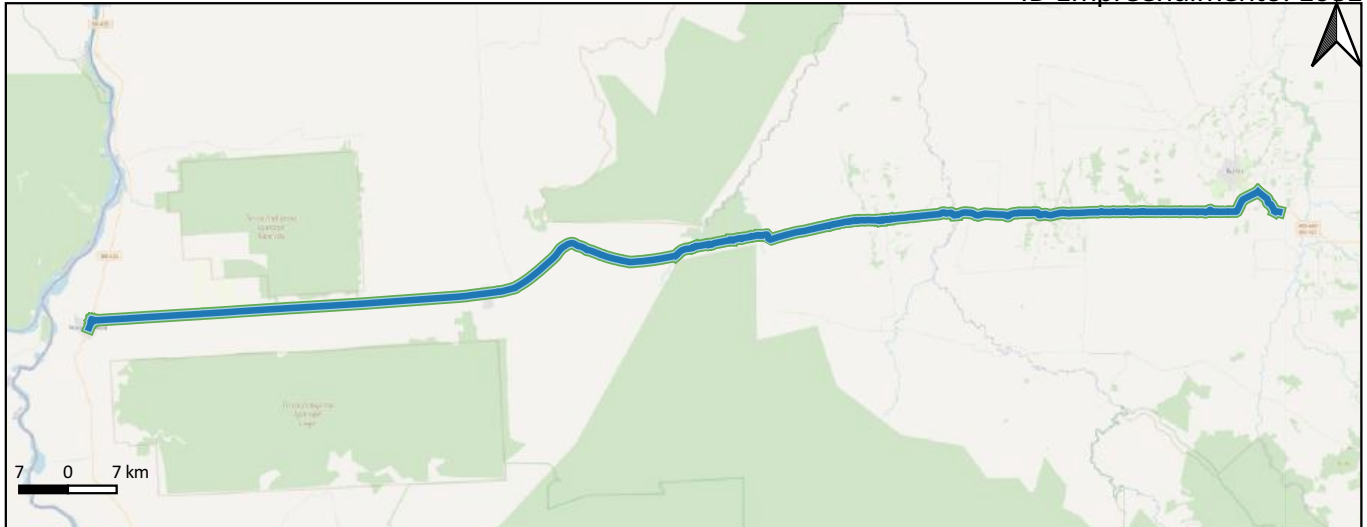
1

IBG : 0.467

0.47

**BR-421/RO**

ID Empreendimento: 1081



### Informações Gerais

Respondente: INFRA S.A.

Ano de Início: 2021

Ano de Término: 2050

Status: Contratado - em execução

Cenários Considerados: PSR1, PSR1A, PSR2, PSR3, PSR4

Grupos de Serviços Considerados: Implantação, Manutenção, Operação


### Legenda

 Serviços Lineares Manutenção —  
 Implantação — Operação —

### Indicadores específicos

Cenário	Desenv. Socio	Integração	Desenv. Infra	Saturação	Acessibilidade	Efic. Oper.	Segurança	Susten.
PSR1	1.266,17	44	724.024.310	91.101	31 %	4.808.626	1.800	21.952
PSR2	1.266,17	44	724.024.310	91.101	31 %	3.532.252	1.991	21.683
PSR3	1.266,17	55	724.024.310	91.101	36 %	0	0	2.742
PSR4	1.266,17	62	724.024.310	91.101	36 %	0	0	3.402

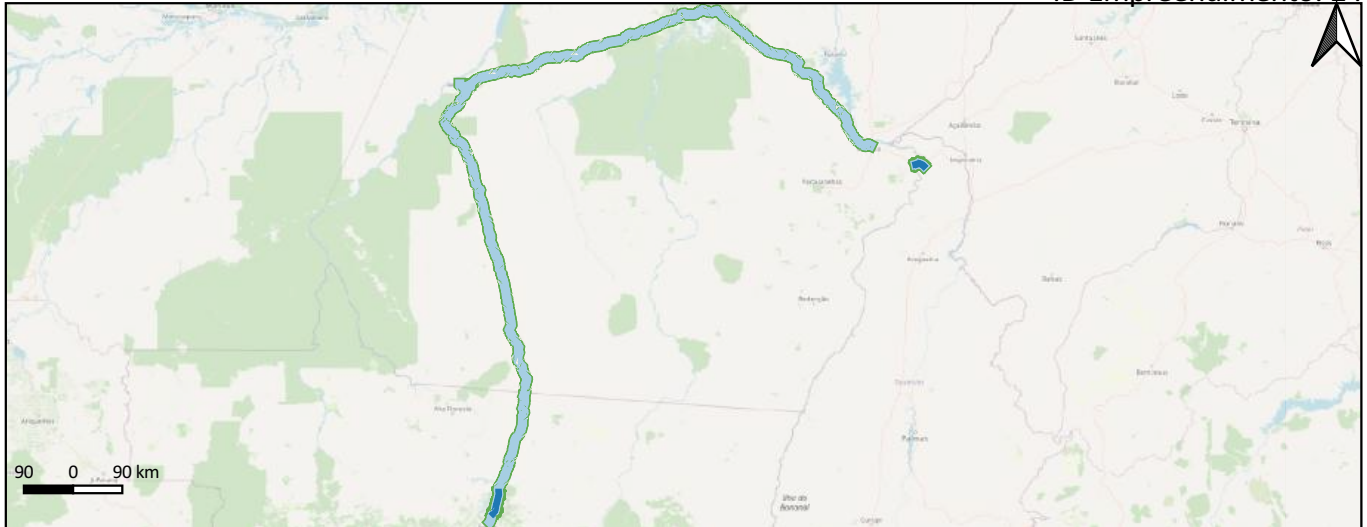
### Indicadores específicos





BR-163/230/MT/PA

ID Empreendimento: 24



## Informações Gerais

Respondente: ANTT-SUCON

Ano de Início: 2022

Ano de Término: 2032

Status: Contratado - em execução

Cenários Considerados: PNL9, PSR0, PSR1, PSR1A, PSR2, PSR3,

Serviços Considerados: Implantação, Manutenção, Operação


## Legenda

Serviços Lineares Manutenção —  
Implantação — Operação —

## Indicadores específicos

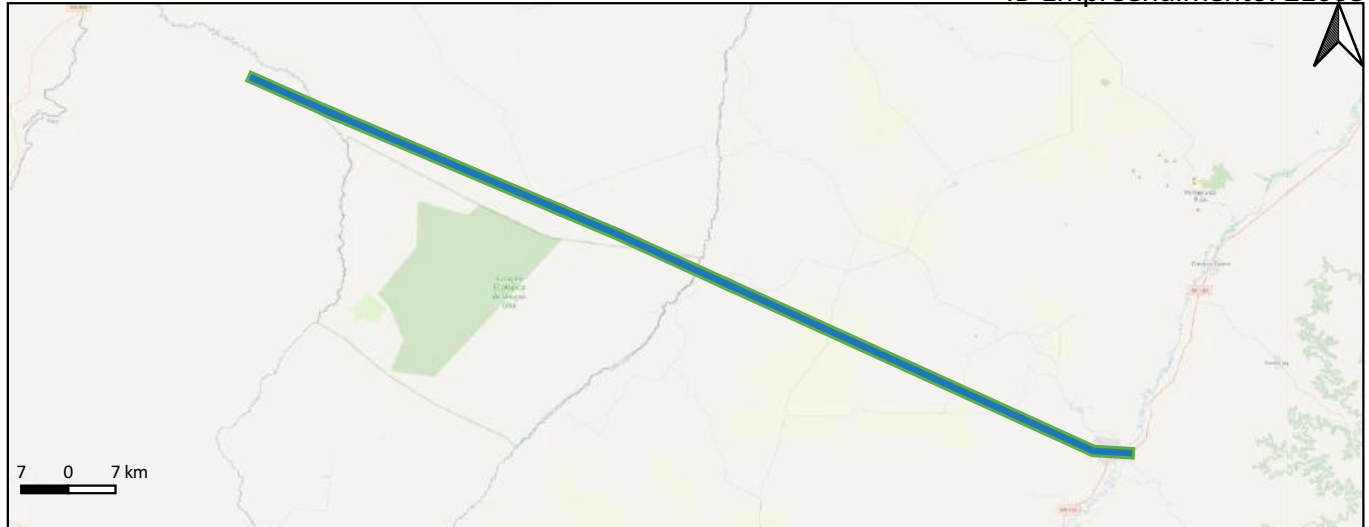
Cenário	Desenv. Socio	Integração	Desenv. Infra	Saturação	Acessibilidade	Efic. Oper.	Segurança	Susten.
PSR1	147,59	491	237.317.120	56.067	2 %	1.568.990.664	0	929.794
PSR2	147,59	554	237.317.120	56.067	2 %	0	195.962	504.529
PSR3	147,59	699	237.317.120	56.067	2 %	0	289.806	433.179
PSR4	147,59	868	237.317.120	56.067	2 %	0	0	116.126

## Indicadores específicos



## Implantação da BR-330/PI - PAC

ID Empreendimento: 21668



### Informações Gerais

Respondente: INFRA S.A.

Ano de Início: 2022

Ano de Término: 2051

Status: Contratado - execução não iniciada

Cenários Considerados: PSR1, PSR1A, PSR2, PSR3, PSR4

Grupos de Serviços Considerados: Implantação, Operação

### Legenda

Serviços Lineares Operação —  
Implantação —

### Indicadores específicos

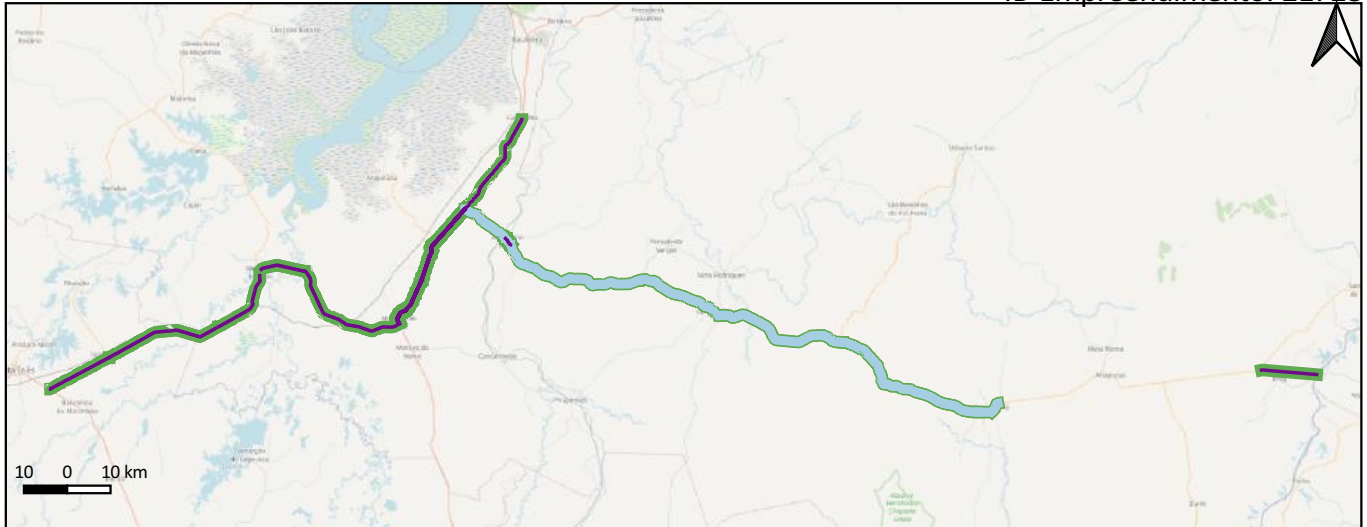
Cenário	Desenv. Socio	Integração	Desenv. Infra	Saturação	Acessibilidade	Efic. Oper.	Segurança	Susten.
PSR1	771,65	38	563.158.806	281.712	100 %	0	48.491	5.368
PSR2	771,65	38	563.158.806	281.712	100 %	0	63.976	6.467
PSR3	771,65	47	563.158.806	281.712	100 %	0	69.092	7.427
PSR4	771,65	51	563.158.806	281.712	100 %	0	53.520	3.884

### Indicadores específicos



**Restauração e Ampliação da BR-222/MA - PAC**

ID Empreendimento: 21728



**Informações Gerais**

Respondente: INFRA S.A.

Ano de Início: 2026

Ano de Término: 2055

Status: Em projeto

Cenários Considerados: PSR1A, PSR2, PSR3, PSR4

Grupos de Serviços Considerados: Ampliação, Manutenção, Operação


**Legenda**

Serviços Lineares Manutenção —  
Ampliação — Operação —

**Indicadores específicos**

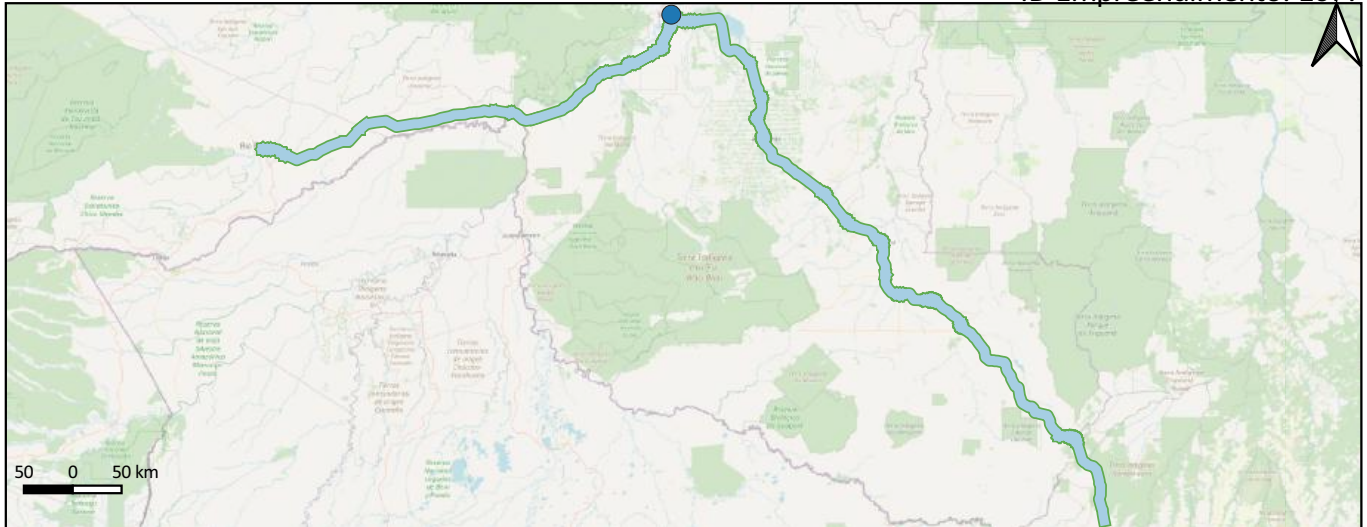
Cenário	Desenv. Socio	Integração	Desenv. Infra	Saturação	Acessibilidade	Efic. Oper.	Segurança	Susten.
PSR2	1.593,91	278	517.750.024	113.564	0 %	27.868.191	3.695	92.424
PSR3	1.593,91	322	517.750.024	113.564	9 %	224.617.137	75.151	111.176
PSR4	1.593,91	350	517.750.024	113.564	14 %	4.088.829	0	26.531

**Indicadores específicos**



BR-364/RO/AC

ID Empreendimento: 1077



## Informações Gerais

Respondente: INFRA S.A.

Ano de Início: 2021

Ano de Término: 2050

Status: Contratado - em execução

Cenários Considerados: PSR1, PSR1A, PSR2, PSR3, PSR4

Grupos de Serviços Considerados: Implantação, Manutenção, Operação

## Legenda

Serviços pontuais Manutenção

Implantação Operação

Serviços Lineares

Implantação

## Indicadores específicos

Cenário	Desenv. Socio	Integração	Desenv. Infra	Saturação	Acessibilidade	Efic. Oper.	Segurança	Susten.
PSR1	1,06	994	2.531.120	0	0 %	601.048.592	371.790	1.084.216
PSR2	1,06	1.216	2.531.120	0	5 %	0	396.326	889.977
PSR3	1,06	1.430	2.531.120	0	5 %	0	270.331	761.855
PSR4	1,06	1.680	2.531.120	0	5 %	0	411.231	370.250

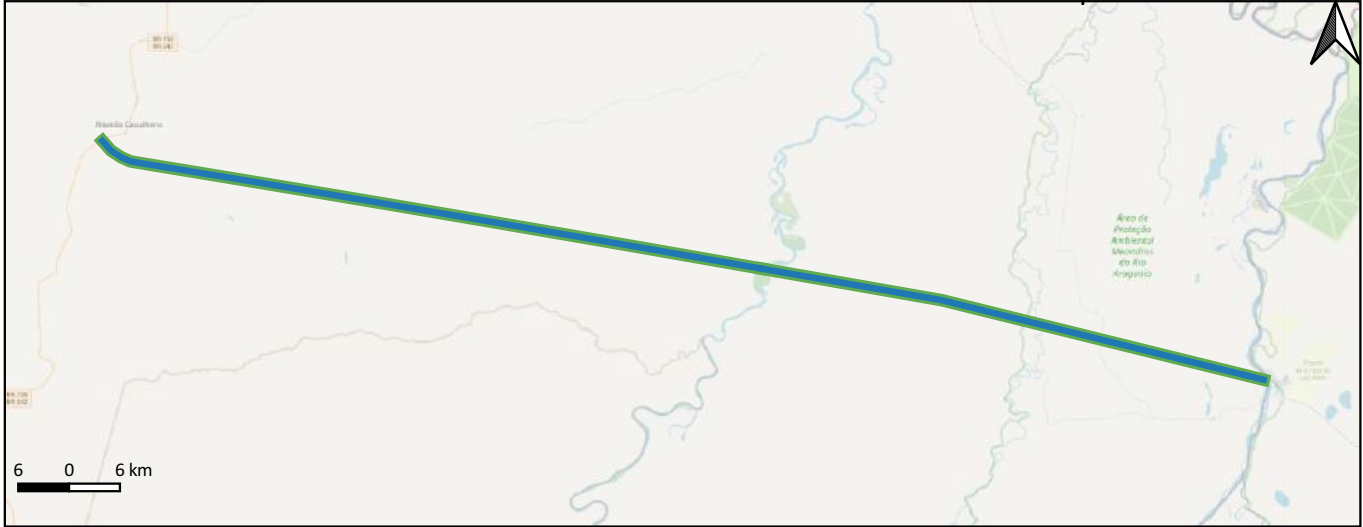
## Indicadores específicos





Implantação da BR-080/MT - PAC

ID Empreendimento: 21641



Informações Gerais

Respondente: INFRA S.A.  
Ano de Início: 2026  
Ano de Término: 2055  
Status: Em projeto  
Cenários Considerados: PSR1A, PSR2, PSR3, PSR4  
Grupos de Serviços Considerados: Implantação, Operação


Legenda

Serviços Lineares Operação ■  
Implantação ■

Indicadores específicos

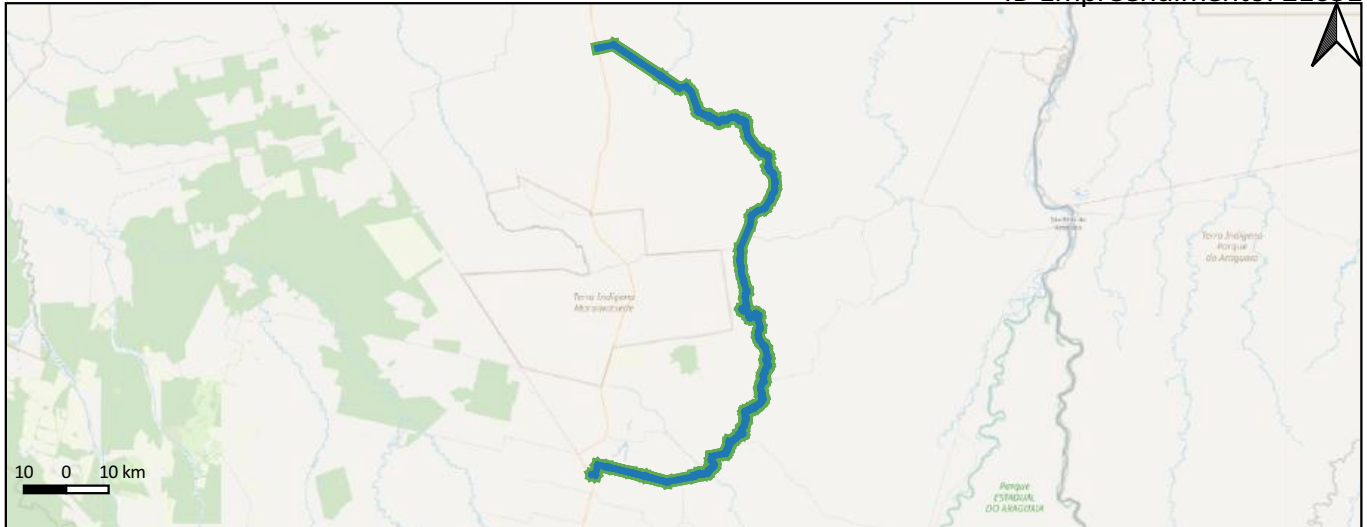
Cenário	Desenv. Socio	Integração	Desenv. Infra	Saturação	Acessibilidade	Efic. Oper.	Segurança	Susten.
PSR2	1.580,61	50	555.330.266	213.529	100 %	0	1.077.369	86.652
PSR3	1.580,61	74	555.330.266	213.529	100 %	0	939.972	63.748
PSR4	1.580,61	91	555.330.266	213.529	100 %	0	847.095	36.907

Indicadores específicos



**Implantação da BR-158/MT - PAC**

ID Empreendimento: 21651


**Informações Gerais**

Respondente: INFRA S.A.

Ano de Início: 2022

Ano de Término: 2051

Status: Contratado - execução não iniciada

Cenários Considerados: PSR1, PSR1A, PSR2, PSR3, PSR4

Grupos de Serviços Considerados: Implantação, Operação

**Legenda**

 Serviços Lineares Operação ■

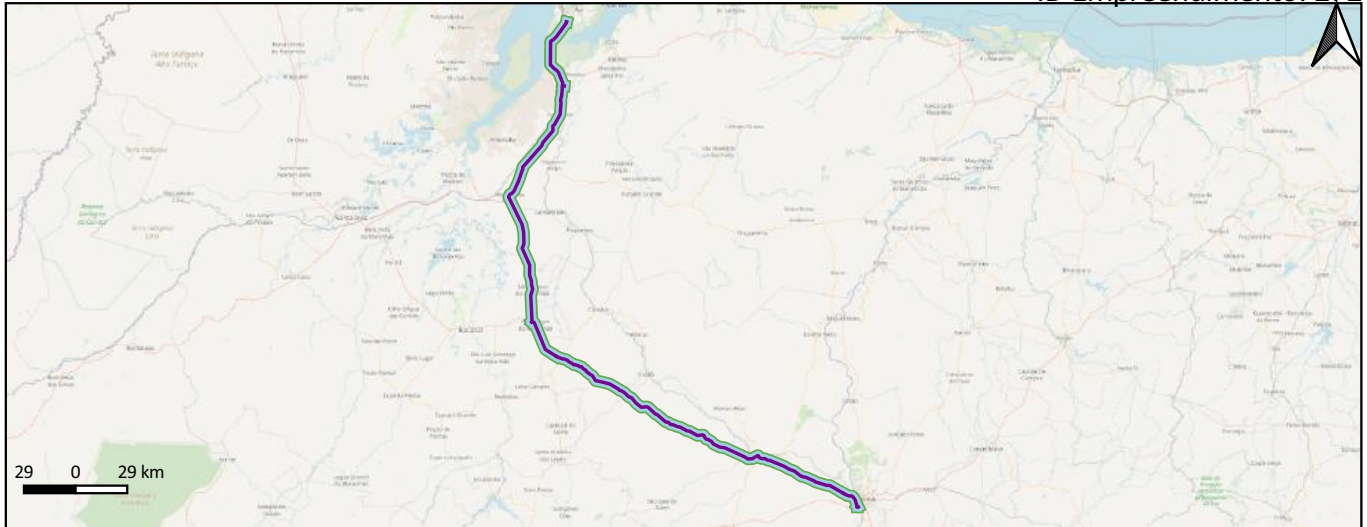
 Implantação ■
**Indicadores específicos**

Cenário	Desenv. Socio	Integração	Desenv. Infra	Saturação	Acessibilidade	Efic. Oper.	Segurança	Susten.
PSR1	1.636,39	36	702.806.470	157.348	13 %	23.118.687	3.346	44.351
PSR2	1.636,39	36	702.806.470	157.348	13 %	12.966.200	19.560	40.960
PSR3	1.636,39	50	702.806.470	157.348	13 %	0	0	39.288
PSR4	1.636,39	55	702.806.470	157.348	13 %	0	0	44.338

**Indicadores específicos**


**Concessão da BR-135/316/MA**

ID Empreendimento: 272


**Informações Gerais**

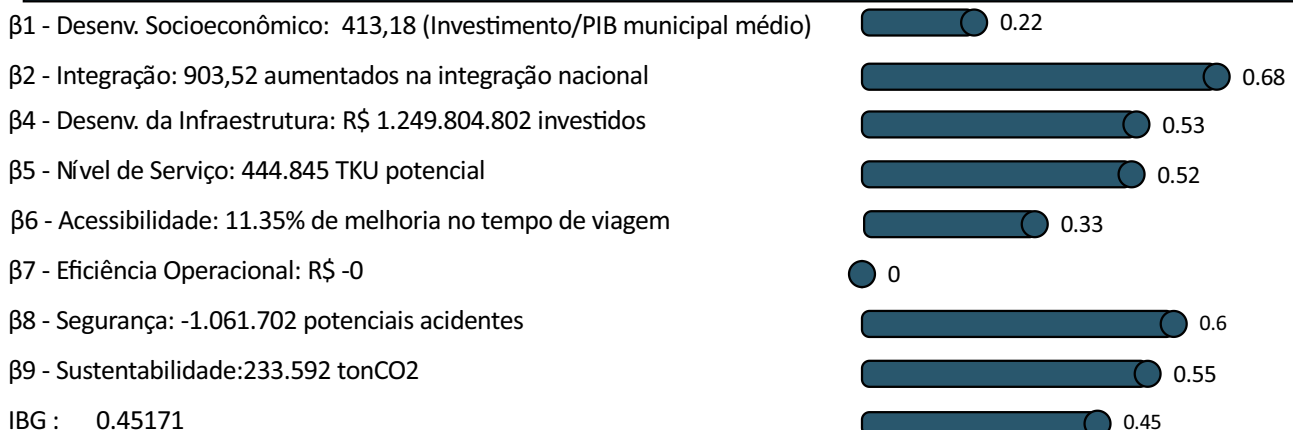
Respondente: EPL  
 Ano de Início: 2023  
 Ano de Término: 2053  
 Status: Em estudo  
 Cenários Considerados: PNL9, PSR1A, PSR3, PSR4  
 Grupos de Serviços Considerados: Ampliação, Manutenção, Operação

**Legenda**

Serviços Lineares Manutenção —  
 Ampliação — Operação —

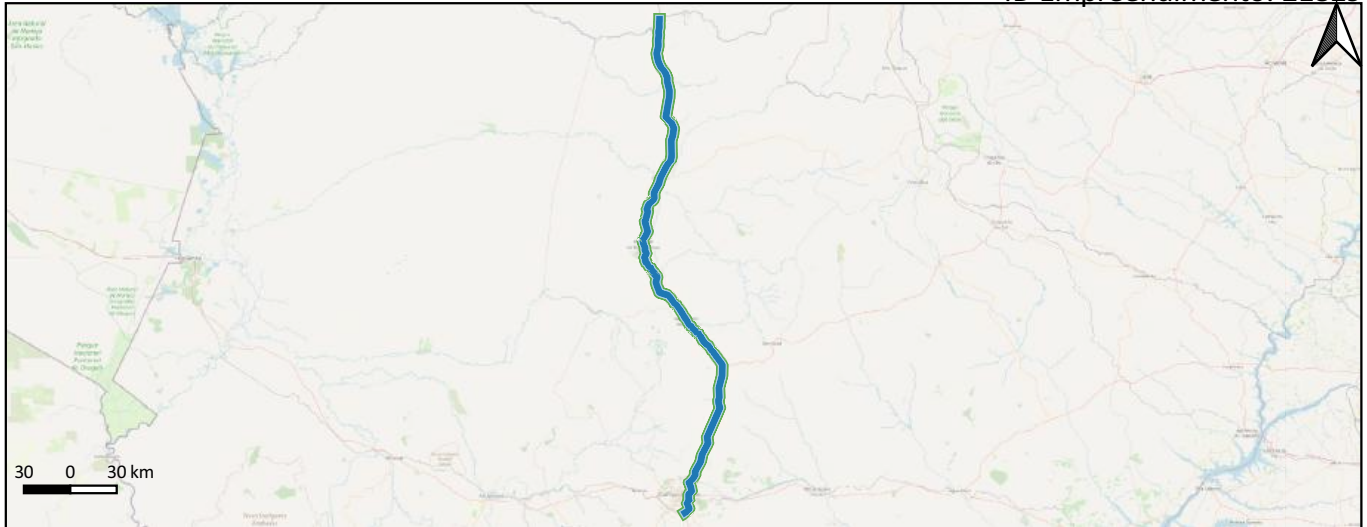
**Indicadores específicos**

Cenário	Desenv. Socio	Integração	Desenv. Infra	Saturação	Acessibilidade	Efic. Oper.	Segurança	Susten.
PSR3	413,18	904	1.249.804.802	444.845	11 %	0	1.061.702	233.592
PSR4	413,18	1.023	1.249.804.802	444.845	11 %	0	1.046.431	86.377

**Indicadores específicos**


BR-163/MS - Lote Norte - Rota do Pantanal

ID Empreendimento: 21829



### Informações Gerais

Respondente: EPL  
Ano de Início: 2023  
Ano de Término: 2053  
Status: Em estudo  
Cenários Considerados: PSR3, PSR4  
Grupos de Serviços Considerados: Implantação, Manutenção, Operação


### Legenda

Serviços Lineares Manutenção —  
Implantação — Operação —

### Indicadores específicos

Cenário	Desenv. Socio	Integração	Desenv. Infra	Saturação	Acessibilidade	Efic. Oper.	Segurança	Susten.
PSR3	398,37	529	1.495.698.380	12.957	12 %	0	0	333.227
PSR4	398,37	595	1.495.698.380	12.957	12 %	0	0	157.784

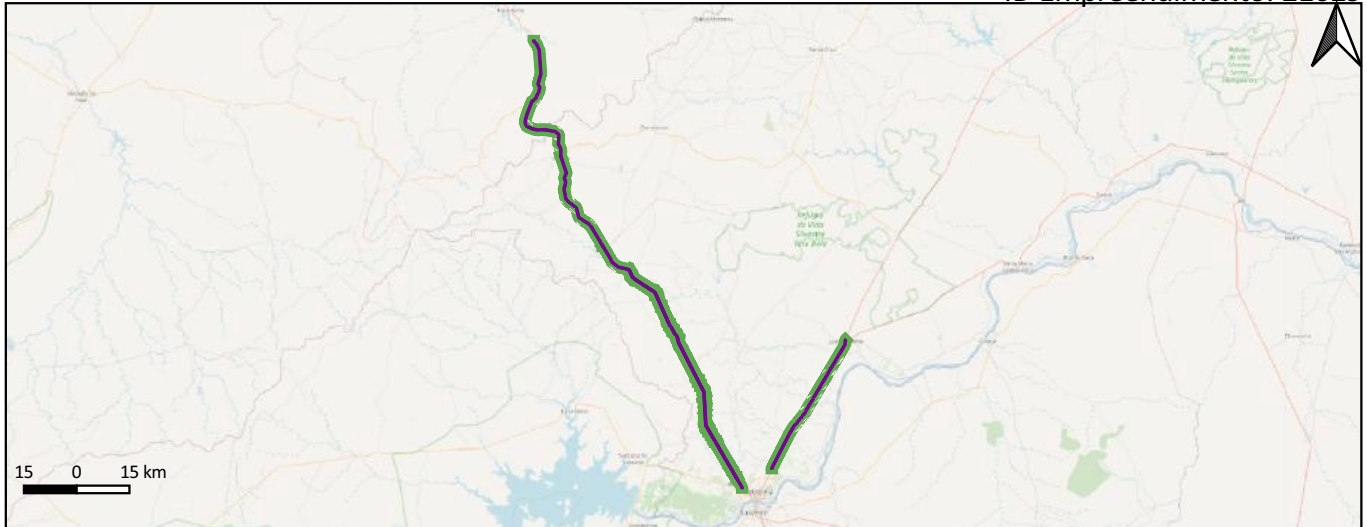
### Indicadores específicos





## Ampliação da BR-407/PE - PAC

ID Empreendimento: 21629



### Informações Gerais

Respondente: INFRA S.A.

Ano de Início: 2021

Ano de Término: 2055

Status: Contratado - em execução

Cenários Considerados: PSR1, PSR1A, PSR2, PSR3, PSR4

Grupos de Serviços Considerados: Ampliação, Operação

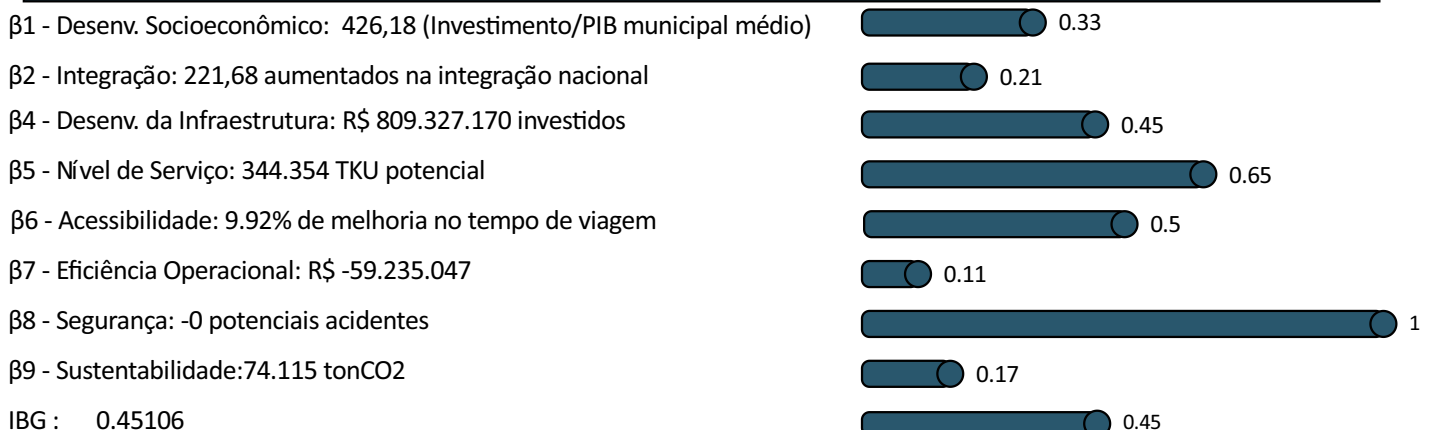
### Legenda

Serviços Lineares Operação ■  
Ampliação ■

### Indicadores específicos

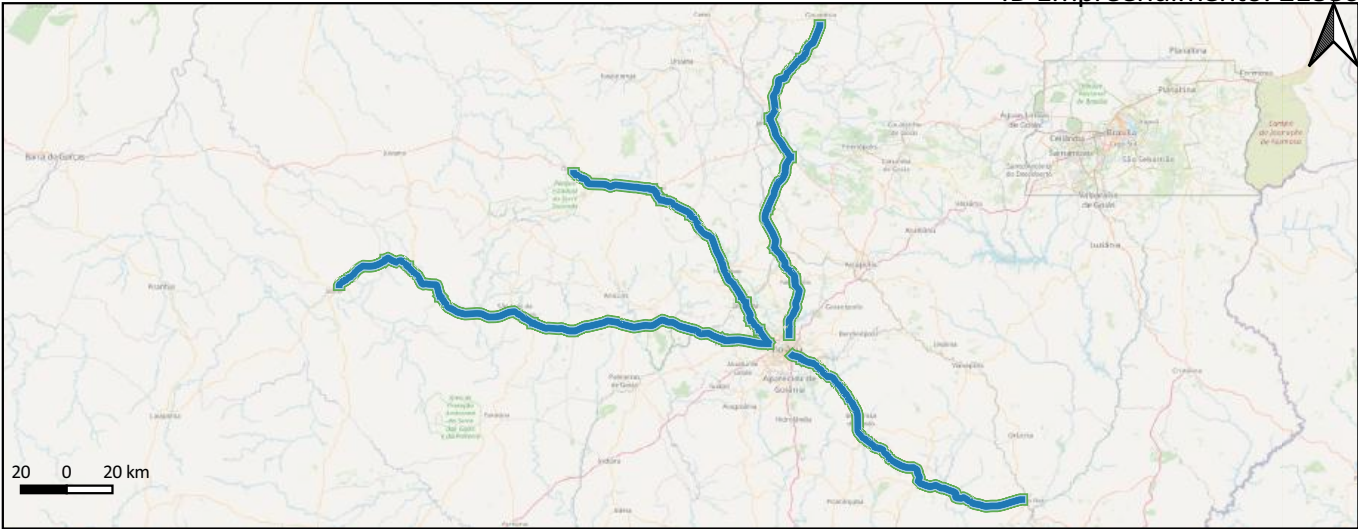
Cenário	Desenv. Socio	Integração	Desenv. Infra	Saturação	Acessibilidade	Efic. Oper.	Segurança	Susten.
PSR1	426,18	208	809.327.170	344.354	10 %	96.112.096	0	74.095
PSR2	426,18	208	809.327.170	344.354	10 %	55.782.485	0	74.261
PSR3	426,18	269	809.327.170	344.354	10 %	0	0	73.912
PSR4	426,18	269	809.327.170	344.354	13 %	0	0	110.120

### Indicadores específicos



Polo Goiânia

ID Empreendimento: 21886



Informações Gerais

Legenda

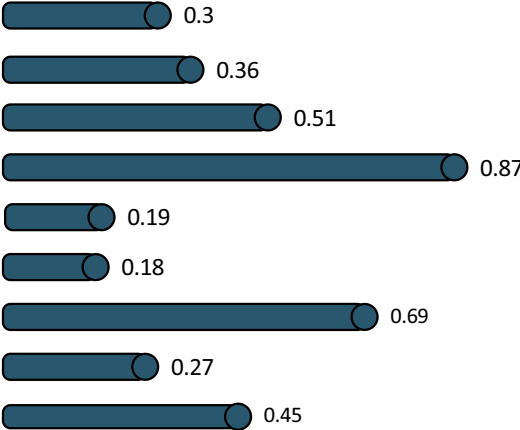

Respondente: INFRA S.A.  
Ano de Início: 2024  
Ano de Término: 2055  
Status: Em estudo  
Cenários Considerados: PSR3, PSR4  
Grupos de Serviços Considerados: Implantação, Manutenção, Operação

Serviços Lineares Manutenção  
Implantação Operação

Indicadores específicos

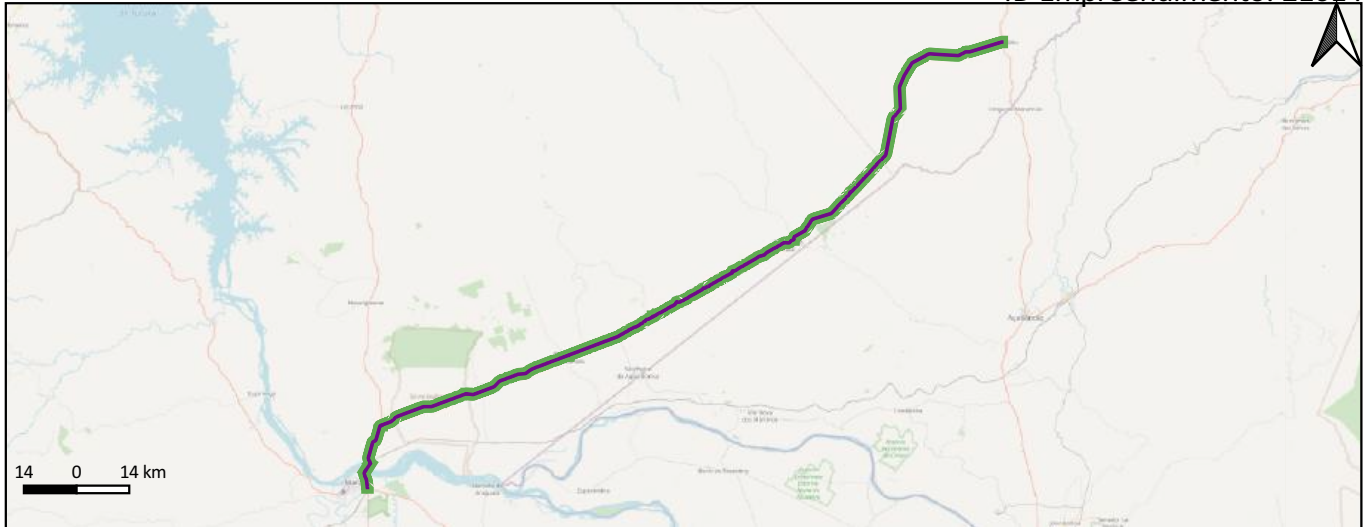
Cenário	Desenv. Socio	Integração	Desenv. Infra	Saturação	Acessibilidade	Efic. Oper.	Segurança	Susten.
PSR3	570,28	478	1.205.880.036	744.911	2 %	106.087.709	809.184	116.336
PSR4	570,28	482	1.205.880.036	744.911	2 %	123.398.314	622.015	96.521

Indicadores específicos



## Ampliação da BR-222/PA - PAC

ID Empreendimento: 21614



### Informações Gerais

Respondente: INFRA S.A.

Ano de Início: 2026

Ano de Término: 2055

Status: Em estudo

Cenários Considerados: PSR1A, PSR3, PSR4

Grupos de Serviços Considerados: Ampliação, Operação

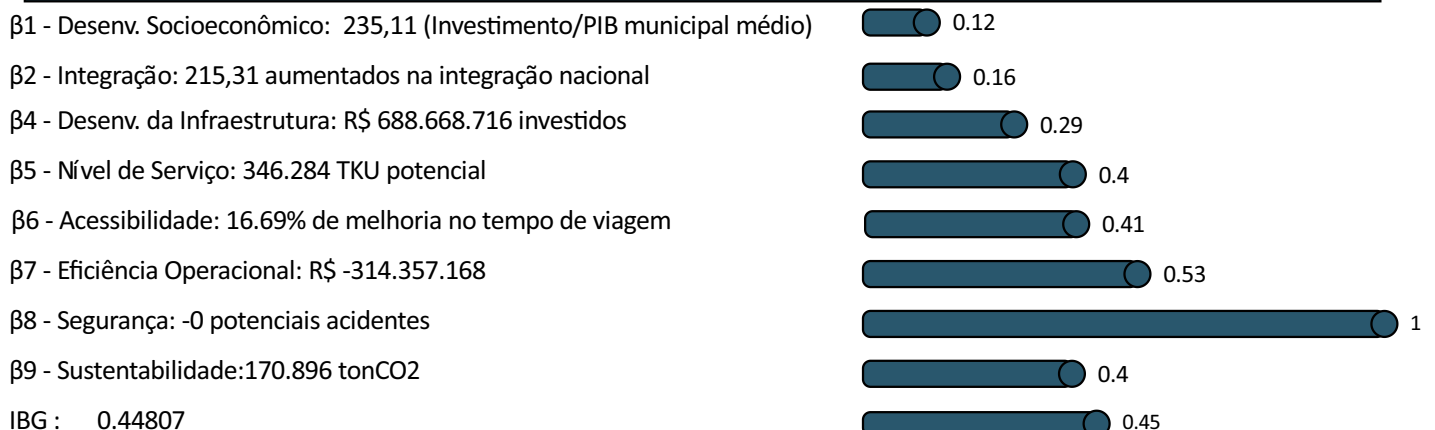
### Legenda

Serviços Lineares Operação ■  
Ampliação ■

### Indicadores específicos

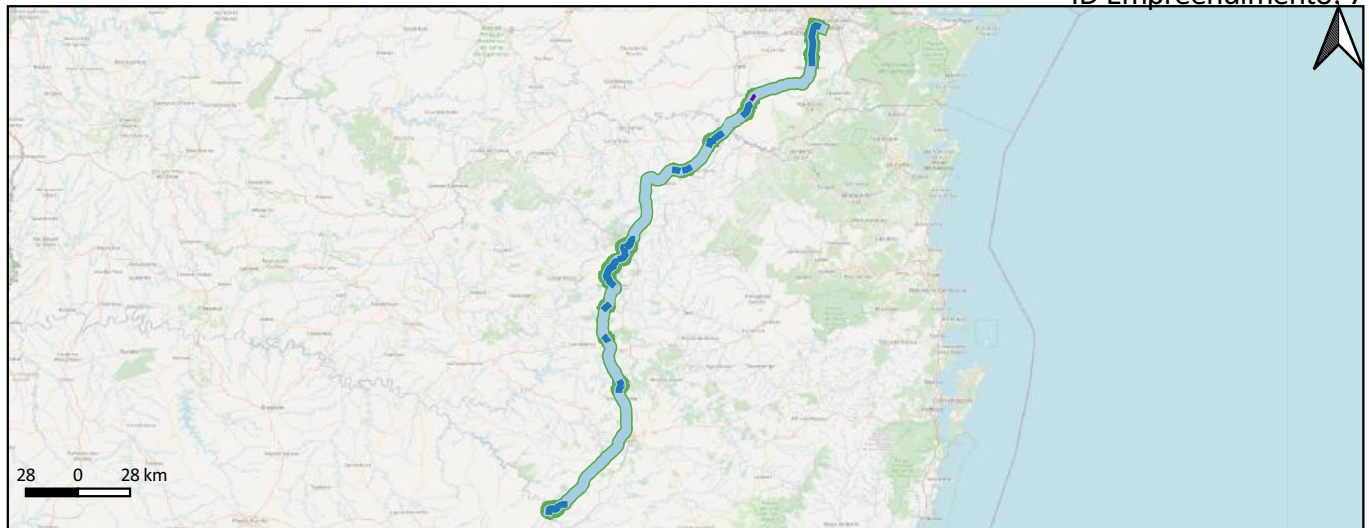
Cenário	Desenv. Socio	Integração	Desenv. Infra	Saturação	Acessibilidade	Efic. Oper.	Segurança	Susten.
PSR3	235,11	215	688.668.716	346.284	17 %	314.357.168	0	170.896
PSR4	235,11	302	688.668.716	346.284	23 %	0	0	18.327

### Indicadores específicos



BR-116/PR/SC (Autopista Planalto Sul)

ID Empreendimento: 7



### Informações Gerais

Respondente: EPL  
Ano de Início: 2008  
Ano de Término: 2033  
Status: Contratado - em execução  
Cenários Considerados: PNL9, PSR1, PSR1A, PSR2, PSR3, PSR4  
Grupos de Serviços Considerados: Ampliação, Implantação, Manutenção, Operação


### Legenda

Serviços Lineares Manutenção —  
Ampliação — Operação —  
Implantação —

### Indicadores específicos

Cenário	Desenv. Socio	Integração	Desenv. Infra	Saturação	Acessibilidade	Efic. Oper.	Segurança	Susten.
PSR1	31,51	621	188.501.678	206.478	0 %	0	0	880.169
PSR2	31,51	629	188.501.678	206.478	0 %	0	0	776.533
PSR3	30,07	812	179.905.834	206.478	-1 %	0	0	466.587
PSR4	30,07	819	179.905.834	206.478	-1 %	0	0	451.911

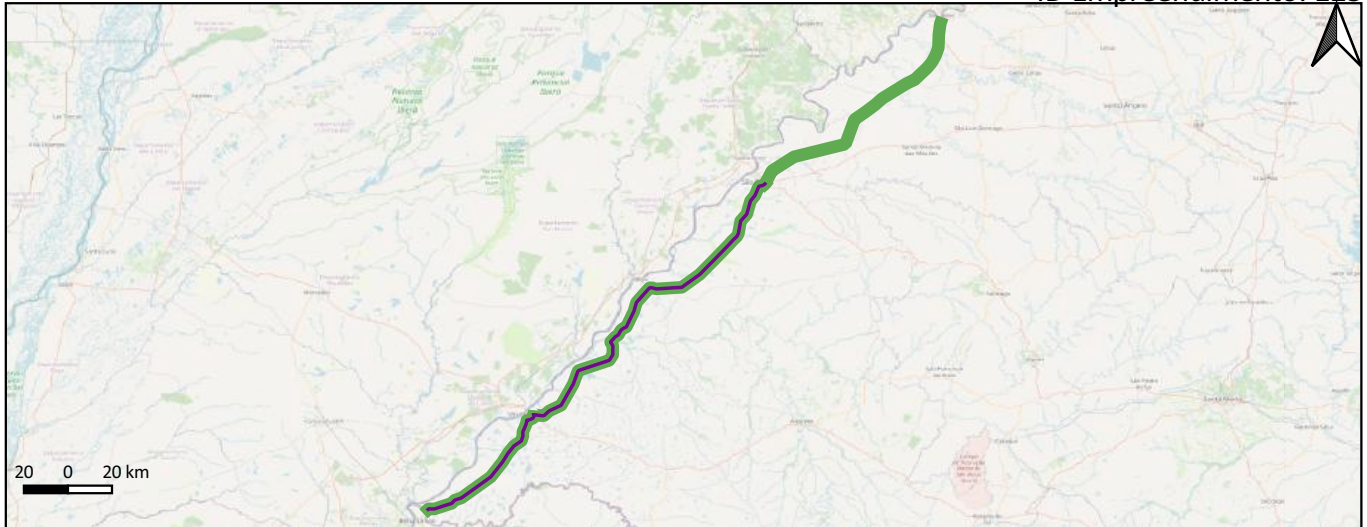
### Indicadores específicos





Lote 1 - BR-472/RS

ID Empreendimento: 123



Informações Gerais

Respondente: DNIT-DPP

Ano de Início: 2026

Ano de Término: 2055

Status: Em estudo

Cenários Considerados: PSR3, PSR4

Grupos de Serviços Considerados: Ampliação, Operação


Legenda

Serviços Lineares Operação ■  
Ampliação ■

Indicadores específicos

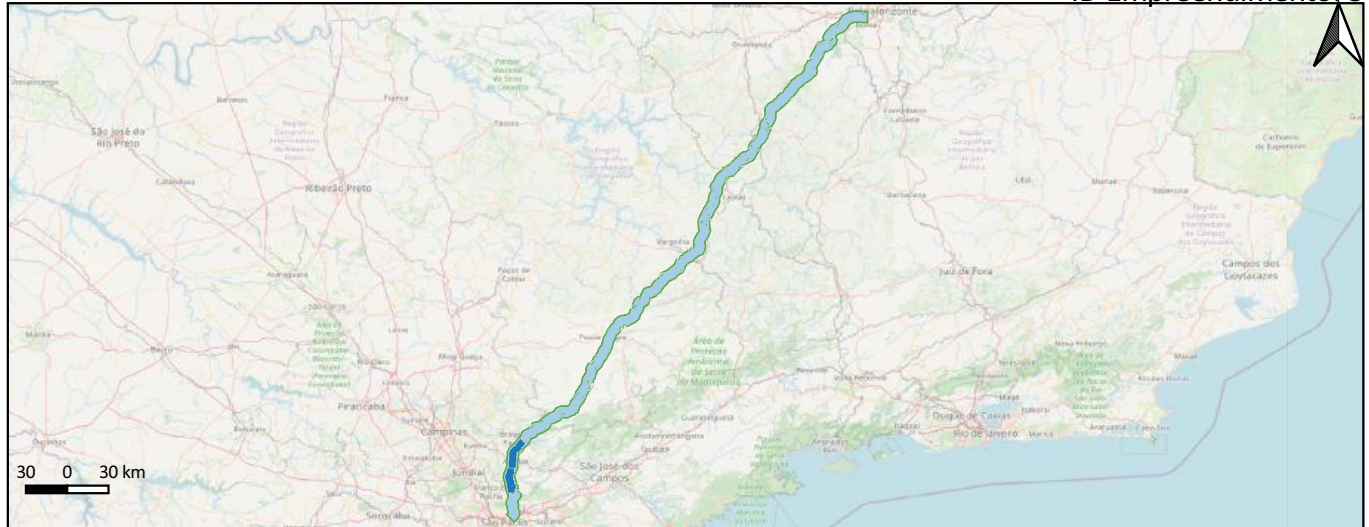
Cenário	Desenv. Socio	Integração	Desenv. Infra	Saturação	Acessibilidade	Efic. Oper.	Segurança	Susten.
PSR3	1.011,76	377	760.632.898	404.316	24 %	59.481.280	41.059	20.116
PSR4	1.011,76	440	760.632.898	404.316	24 %	68.684.582	12.075	18.477

Indicadores específicos



BR-381/MG/SP (Auto Pista Fernão Dias)

ID Empreendimento: 5



### Informações Gerais

Respondente: EPL  
Ano de Início: 2008  
Ano de Término: 2033  
Status: Contratado - em execução  
Cenários Considerados: PNL9, PSR1, PSR1A, PSR2, PSR3, PSR4  
Grupos de Serviços Considerados: Implantação, Manutenção, Operação


### Legenda

Serviços Lineares Manutenção —  
Implantação — Operação —

### Indicadores específicos

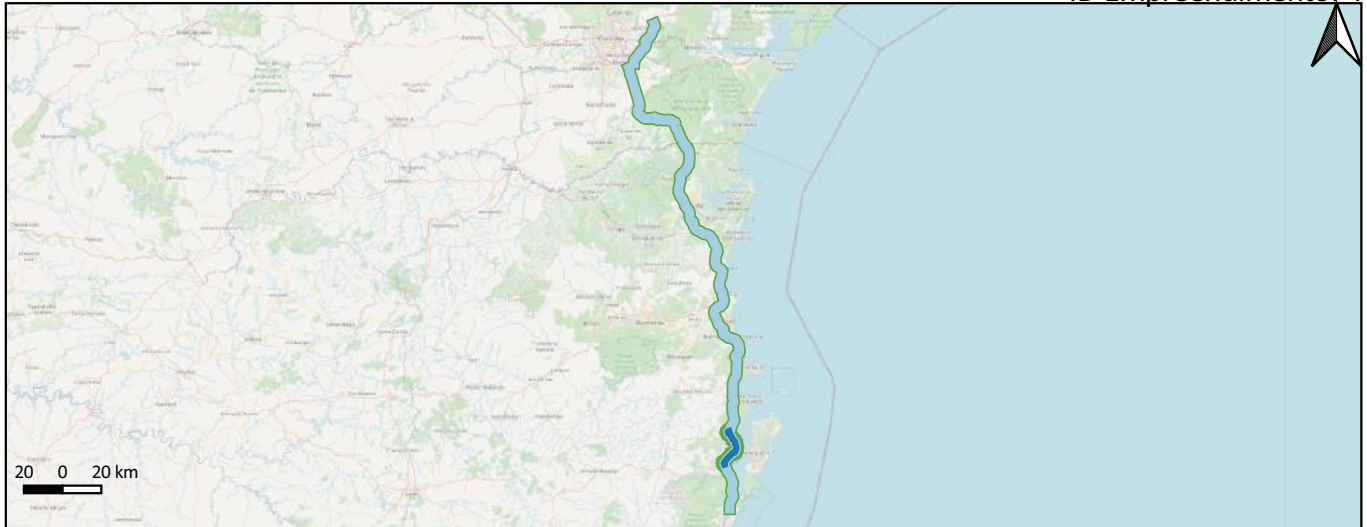
Cenário	Desenv. Socio	Integração	Desenv. Infra	Saturação	Acessibilidade	Efic. Oper.	Segurança	Susten.
PSR1	4,06	671	113.729.642	82.335	0 %	8.117.672.237	1.513.489	1.702.598
PSR2	4,06	677	113.729.642	82.335	0 %	6.490.966.314	1.006.076	1.502.988
PSR3	4,06	716	113.729.642	82.335	0 %	6.150.641.742	5.400.162	1.455.026
PSR4	4,06	760	113.729.642	82.335	0 %	5.716.384.946	5.535.674	1.304.284

### Indicadores específicos



BR-101/116/376/PR/SC (Autopista Litoral Sul)

ID Empreendimento: 4



### Informações Gerais

Respondente: EPL  
Ano de Início: 2008  
Ano de Término: 2033  
Status: Contratado - em execução  
Cenários Considerados: PNL9, PSR1, PSR1A, PSR2, PSR3, PSR4  
Grupos de Serviços Considerados: Implantação, Manutenção, Operação


### Legenda

Serviços Lineares Manutenção —  
Implantação — Operação —

### Indicadores específicos

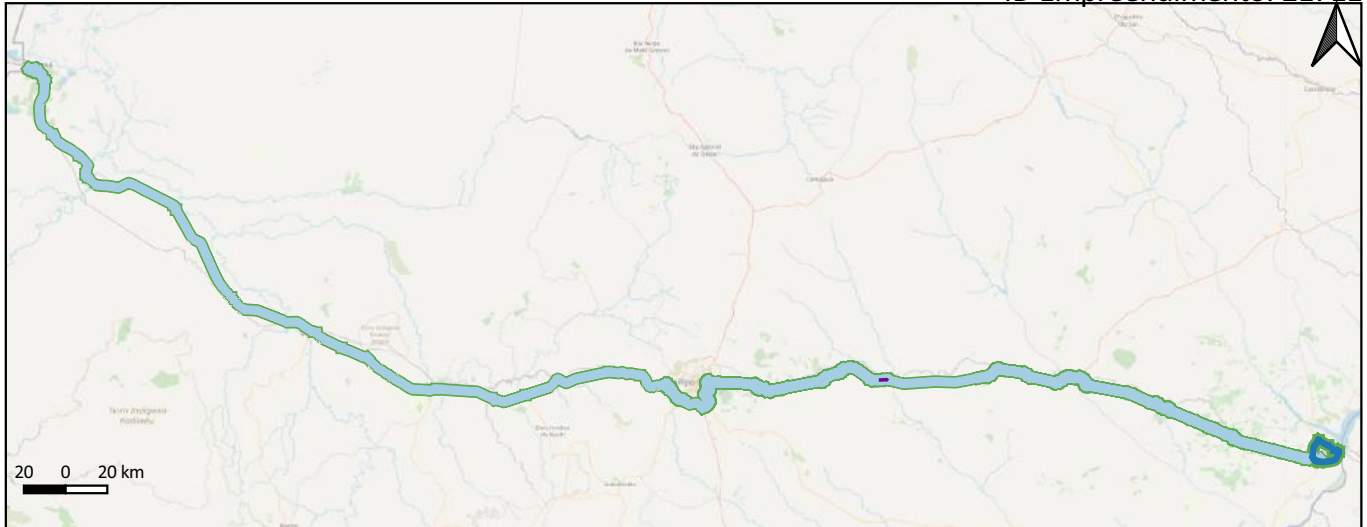
Cenário	Desenv. Socio	Integração	Desenv. Infra	Saturação	Acessibilidade	Efic. Oper.	Segurança	Susten.
PSR1	7,58	729	50.348.764	48.701	0 %	1.541.273.316	910.083	1.309.822
PSR2	7,58	762	50.348.764	48.701	0 %	1.221.297.392	679.411	1.192.100
PSR3	7,58	1.107	50.348.764	48.701	4 %	0	3.489.527	1.038.148
PSR4	7,58	1.331	50.348.764	48.701	4 %	0	3.528.068	976.299

### Indicadores específicos



## Implantação, Restauração e Ampliação da BR-262/MS - PAC

ID Empreendimento: 21711



### Informações Gerais

Respondente: INFRA S.A.

Ano de Início: 2021

Ano de Término: 2055

Status: Contratado - em execução

Cenários Considerados: PSR1, PSR1A, PSR2, PSR3, PSR4

Grupos de Serviços Considerados: Ampliação, Implantação, Manutenção, Operação

### Legenda

Serviços Lineares Manutenção —  
Ampliação — Operação —  
Implantação —

### Indicadores específicos

Cenário	Desenv. Socio	Integração	Desenv. Infra	Saturação	Acessibilidade	Efic. Oper.	Segurança	Susten.
PSR1	34,47	998	159.002.352	43.323	0 %	40.939.590	468.381	571.185
PSR2	34,47	998	159.002.352	43.323	0 %	131.037.597	569.566	579.615
PSR3	34,47	1.192	159.002.352	43.323	14 %	121.125.855	559.053	565.170
PSR4	34,47	1.431	159.002.352	43.323	14 %	125.561.230	645.205	249.928

### Indicadores específicos

