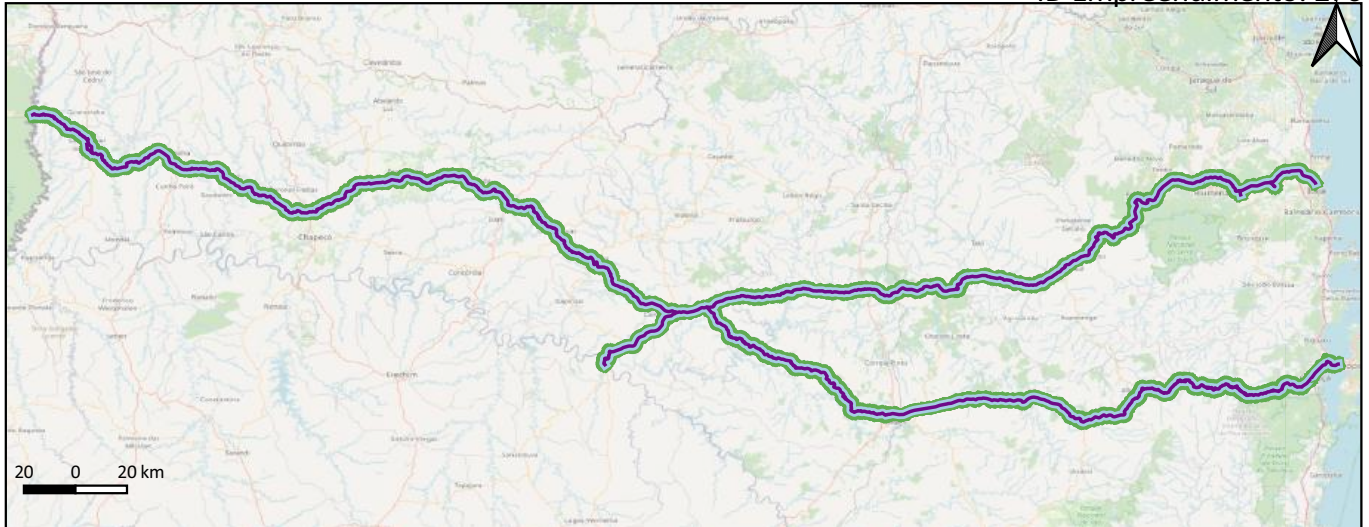


## Concessão das Rodovias - Santa Catarina (Lote Corredor Logístico Natural Central Catarinense)

ID Empreendimento: 276



### Informações Gerais

Respondente: EPL  
Ano de Início: 2026  
Ano de Término: 2055  
Status: Em estudo  
Cenários Considerados: PSR1A, PSR3, PSR4  
Grupos de Serviços Considerados: Ampliação, Manutenção, Operação

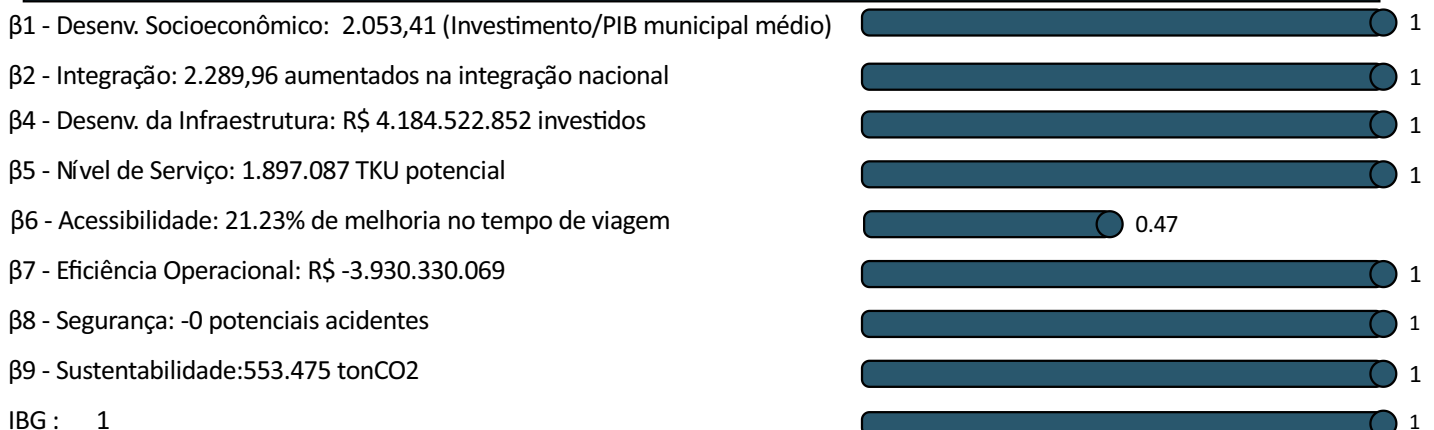
### Legenda

Serviços Lineares Manutenção — (light blue line)  
Ampliação — (purple line) Operação — (green line)

### Indicadores específicos

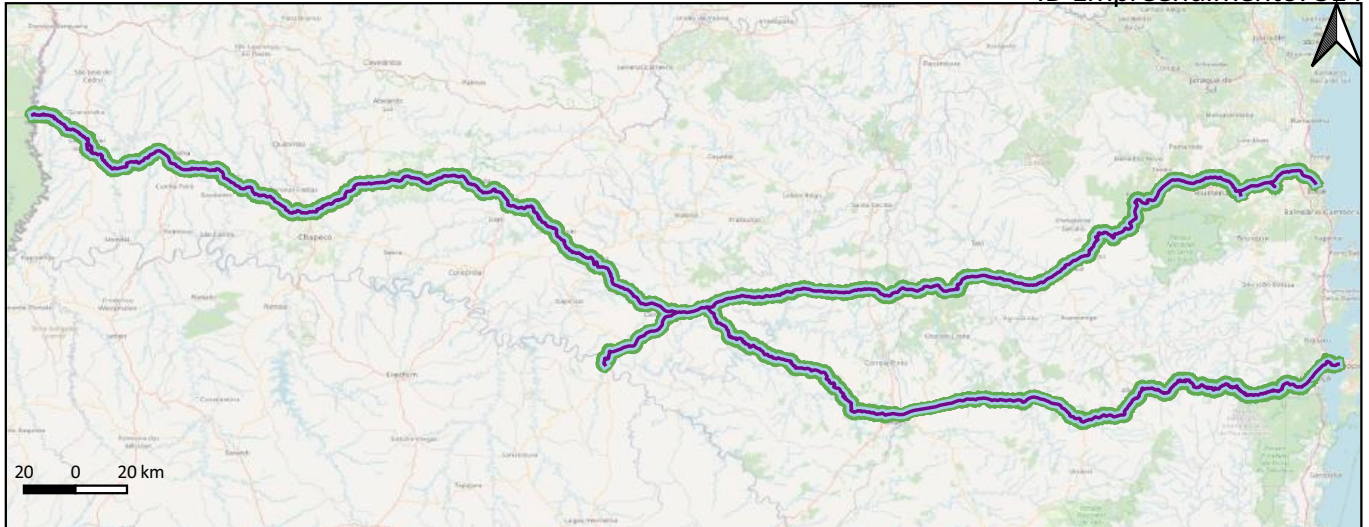
Cenário	Desenv. Socio	Integração	Desenv. Infra	Saturação	Acessibilidade	Efic. Oper.	Segurança	Susten.
PSR3	2.053,41	2.290	4.184.522.852	1.897.087	21 %	3.930.330.069	0	553.475
PSR4	2.053,41	2.383	4.184.522.852	1.897.087	21 %	4.422.987.050	0	511.724

### Indicadores específicos



**Concessão das Rodovias - Santa Catarina (Lote Corredor Logístico Intermodal Norte)**

ID Empreendimento: 314



**Informações Gerais**

Respondente: FIESC - PNL 2035  
 Ano de Início: 2026  
 Ano de Término: 2055  
 Status: Em estudo  
 Cenários Considerados: PNL9, PSR1A, PSR3, PSR4  
 Grupos de Serviços Considerados: Ampliação, Manutenção, Operação

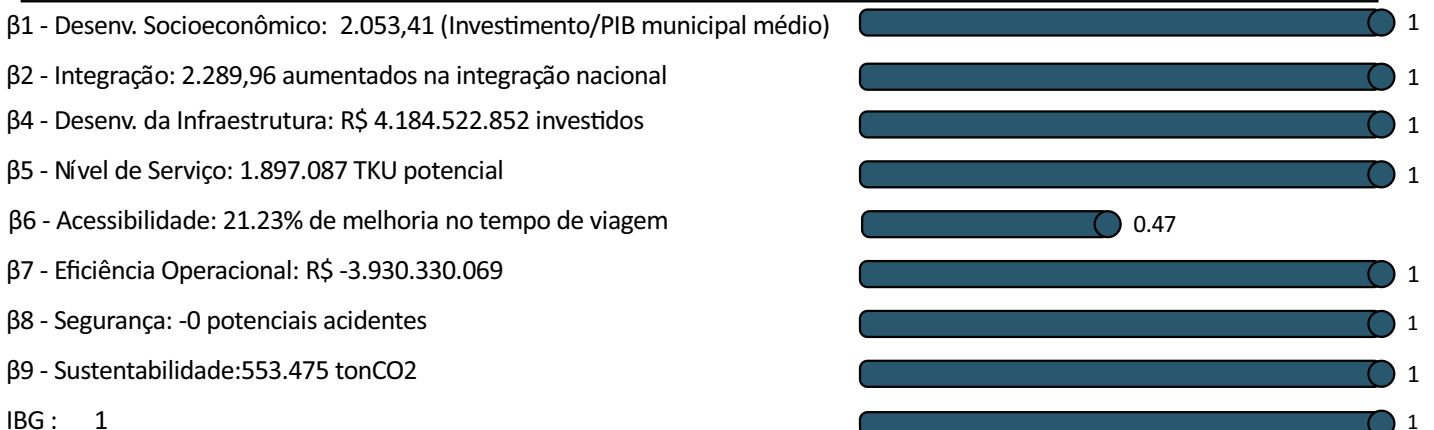
**Legenda**

Serviços Lineares Manutenção —  
 Ampliação — Operação —

**Indicadores específicos**

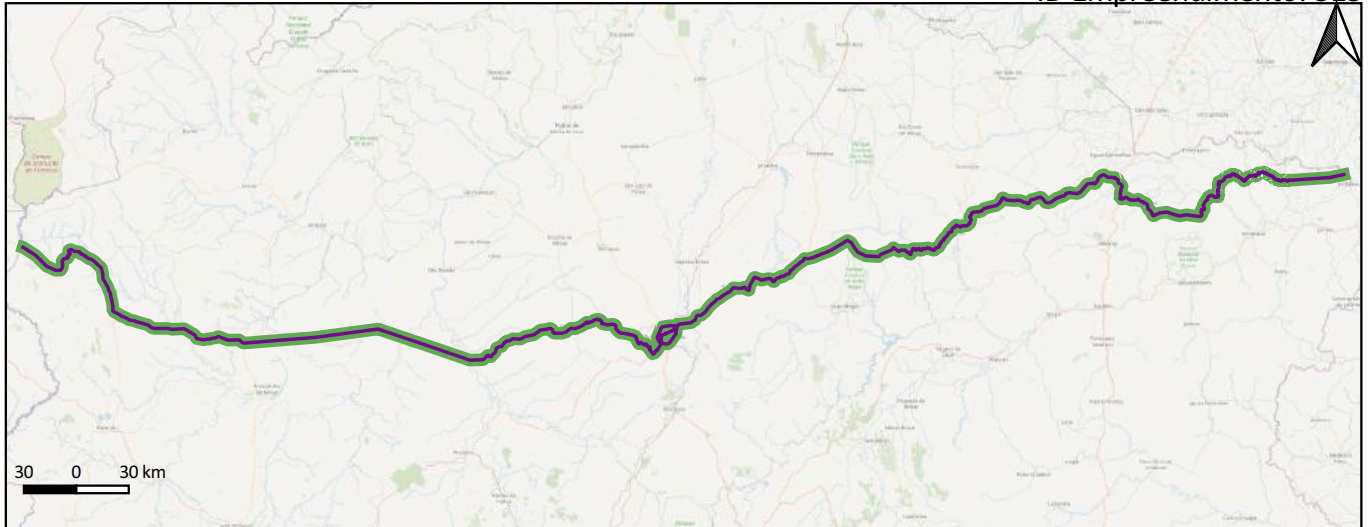
Cenário	Desenv. Socio	Integração	Desenv. Infra	Saturação	Acessibilidade	Efic. Oper.	Segurança	Susten.
PSR3	2.053,41	2.290	4.184.522.852	1.897.087	21 %	3.930.330.069	0	553.475
PSR4	2.053,41	2.383	4.184.522.852	1.897.087	21 %	4.422.987.050	0	511.724

**Indicadores específicos**



**BR-251/MG**

ID Empreendimento: 313



**Informações Gerais**

Respondente: PPA 2016-2019 - PROBRASIL - PNL 2035  
 Ano de Início: 2026  
 Ano de Término: 2055  
 Status: Em estudo  
 Cenários Considerados: PNL9, PSR3, PSR4  
 Grupos de Serviços Considerados: Ampliação, Operação

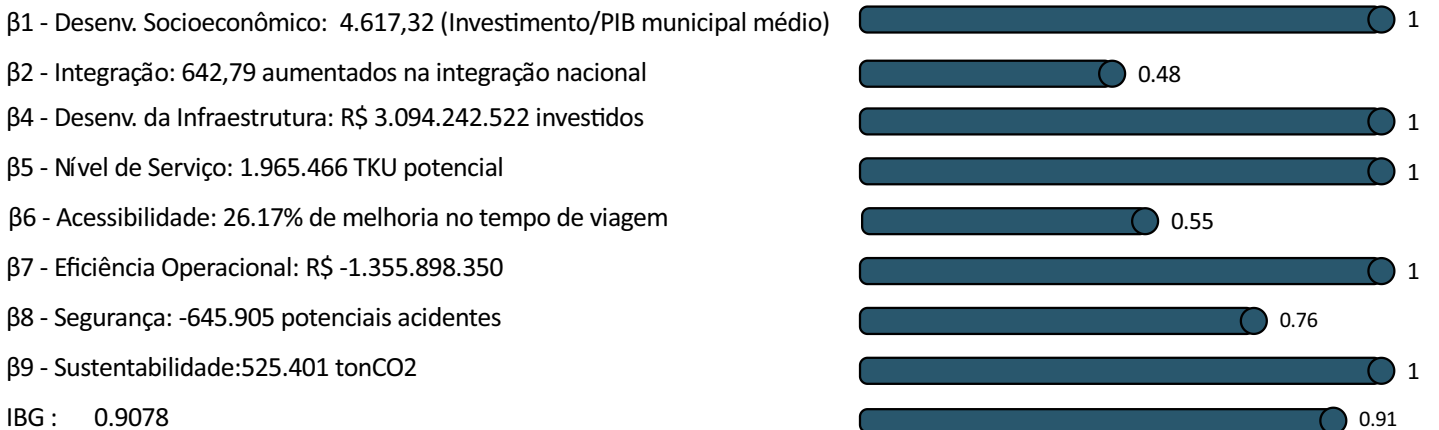
**Legenda**

Serviços Lineares Operação █  
 Ampliação █

**Indicadores específicos**

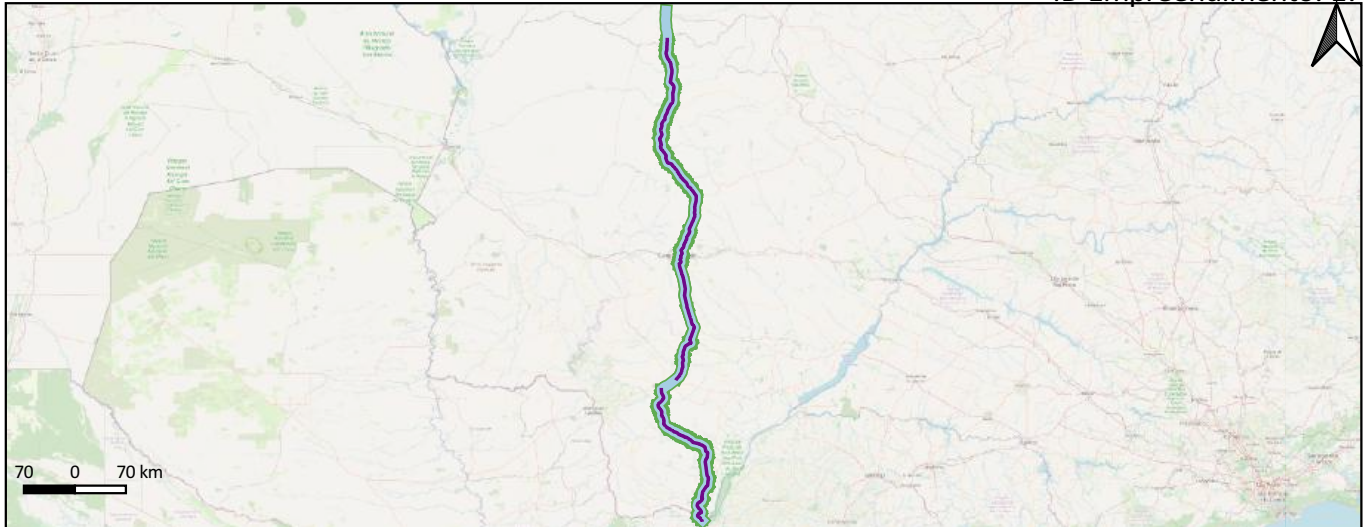
Cenário	Desenv. Socio	Integração	Desenv. Infra	Saturação	Acessibilidade	Efic. Oper.	Segurança	Susten.
PSR3	4.617,32	643	3.094.242.522	1.965.466	26 %	1.355.898.350	645.905	525.401
PSR4	4.617,32	738	3.094.242.522	1.965.466	26 %	768.153.531	0	439.047

**Indicadores específicos**



## BR-163/MS (MS Via)

ID Empreendimento: 17



### Informações Gerais

Respondente: EPL  
Ano de Início: 2014  
Ano de Término: 2025  
Status: Contratado - em execução  
Cenários Considerados: PNL9, PSR1, PSR1A, PSR2, PSR3, PSR4  
Grupos de Serviços Considerados: Ampliação, Manutenção, Operação

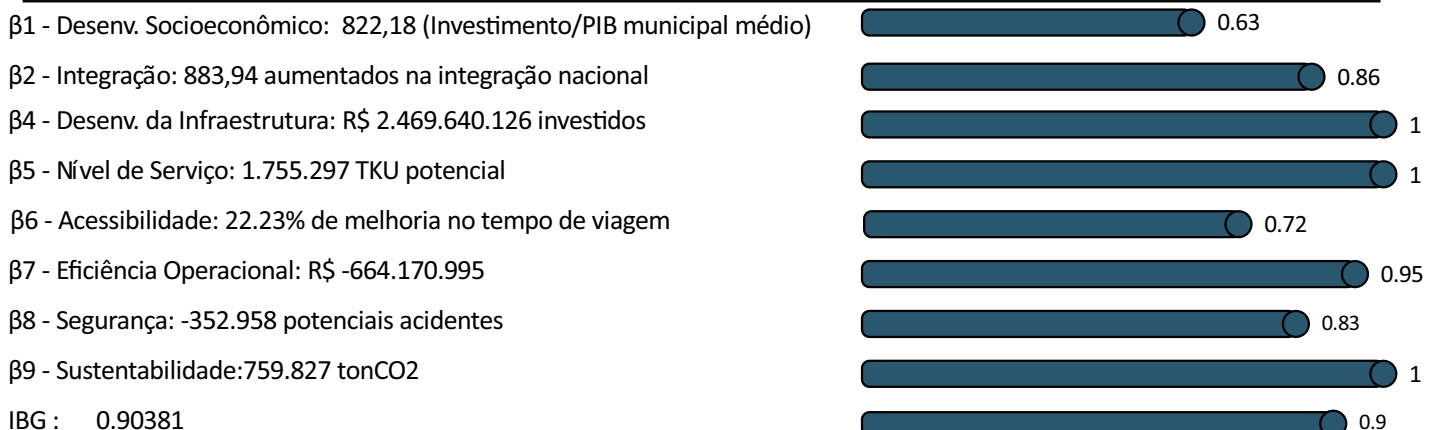
### Legenda

Serviços Lineares Manutenção ———  
Ampliação — Operação ———

### Indicadores específicos

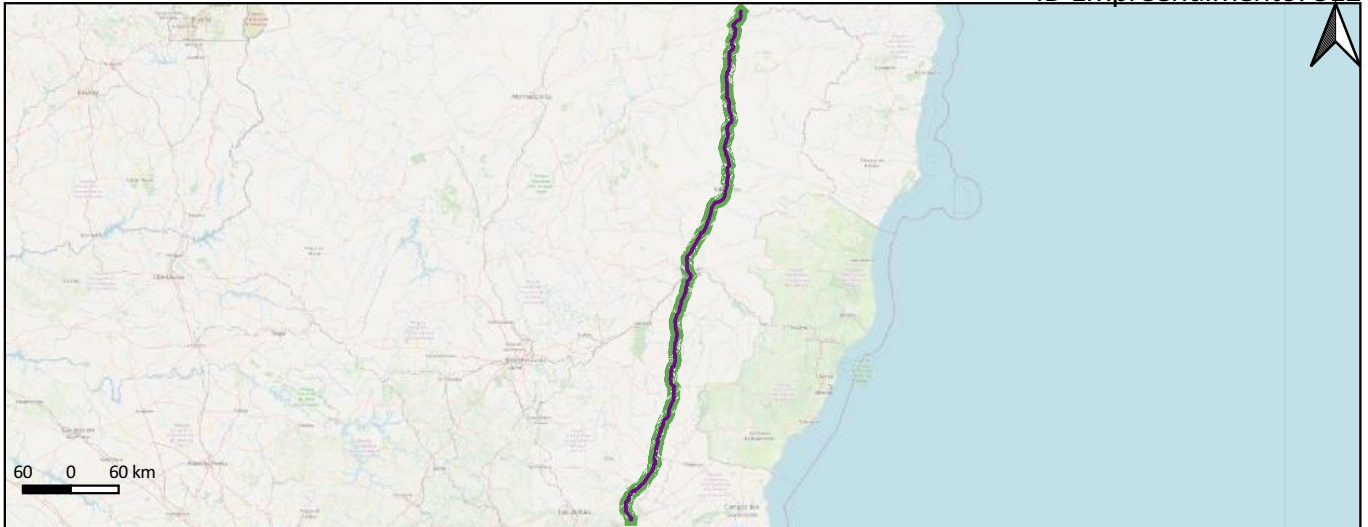
Cenário	Desenv. Socio	Integração	Desenv. Infra	Saturação	Acessibilidade	Efic. Oper.	Segurança	Susten.
PSR1	822,18	800	2.469.640.126	1.755.297	22 %	746.813.041	377.294	837.063
PSR2	822,18	831	2.469.640.126	1.755.297	22 %	703.831.399	366.124	829.596
PSR3	822,18	1.118	2.469.640.126	1.755.297	22 %	454.791.910	288.898	511.271
PSR4	822,18	1.200	2.469.640.126	1.755.297	22 %	461.752.645	248.280	289.878

### Indicadores específicos



## BR-116/MG

ID Empreendimento: 312



### Informações Gerais

Respondente: PPA 2016-2019 - PROBRASIL - PNL 2035  
 Ano de Início: 2026  
 Ano de Término: 2055  
 Status: Em estudo  
 Cenários Considerados: PNL9, PSR3, PSR4  
 Grupos de Serviços Considerados: Ampliação, Operação

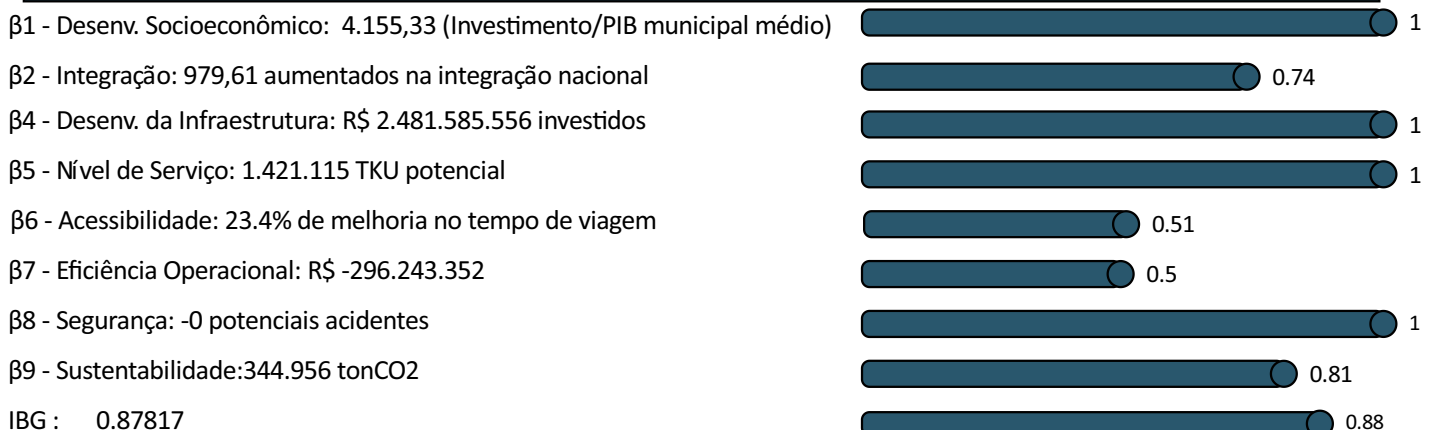
### Legenda

Serviços Lineares Operação █  
 Ampliação █

### Indicadores específicos

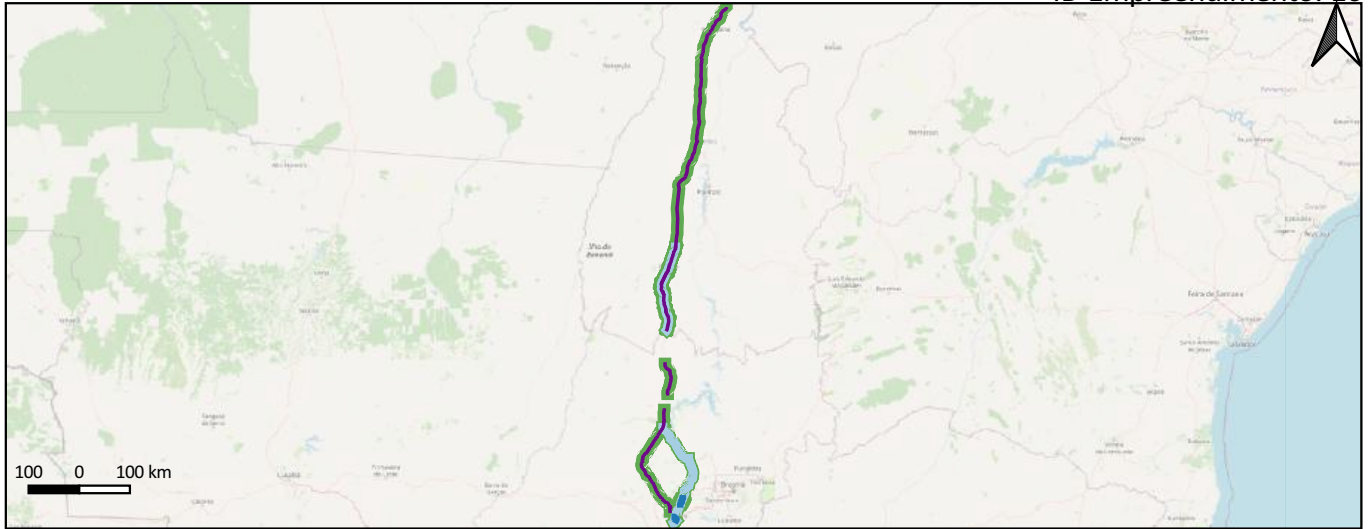
Cenário	Desenv. Socio	Integração	Desenv. Infra	Saturação	Acessibilidade	Efic. Oper.	Segurança	Susten.
PSR3	4.155,33	980	2.481.585.556	1.421.115	23 %	296.243.352	0	344.956
PSR4	4.155,33	1.080	2.481.585.556	1.421.115	23 %	267.440.557	0	146.471

### Indicadores específicos



**BR-153/080/414/GO/TO (Ecovias Araguaia)**

ID Empreendimento: 16



**Informações Gerais**

Respondente: ANTT-SUCON  
 Ano de Início: 2021  
 Ano de Término: 2056  
 Status: Contratado - em execução  
 Cenários Considerados: PNL9, PSR1, PSR1A, PSR2, PSR3, PSR4  
 Grupos de Serviços Considerados: Ampliação, Implantação, Manutenção, Operação

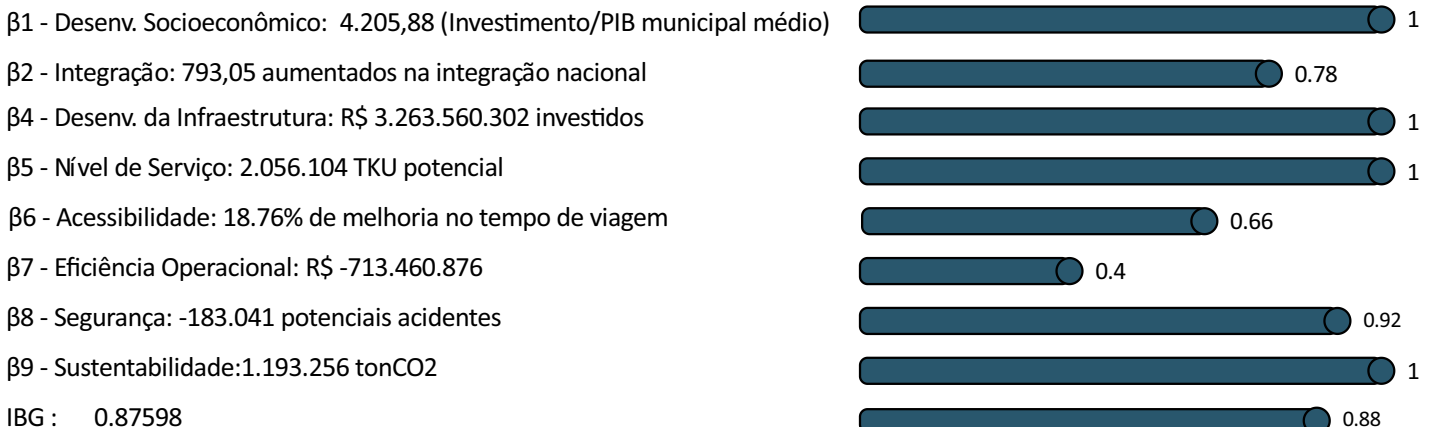
**Legenda**

- Serviços Lineares Manutenção —
- Ampliação — Operação —
- Implantação —

**Indicadores específicos**

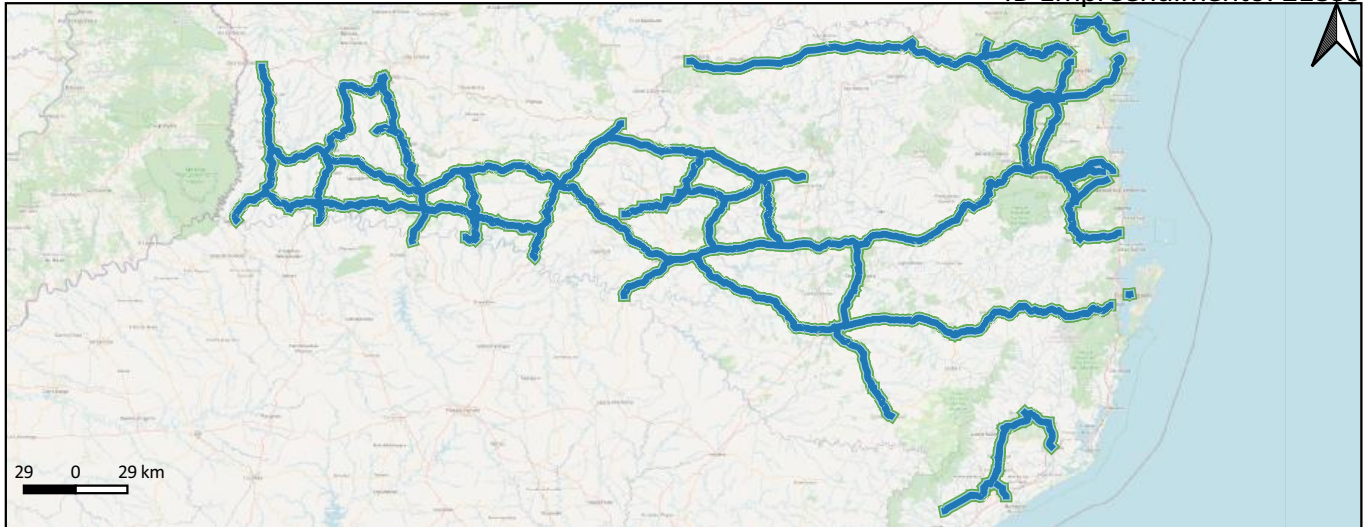
Cenário	Desenv. Socio	Integração	Desenv. Infra	Saturação	Acessibilidade	Efic. Oper.	Segurança	Susten.
PSR1	4.205,89	775	3.263.560.302	2.056.104	19 %	1.775.661.712	150.653	1.335.606
PSR2	4.205,89	775	3.263.560.302	2.056.104	19 %	0	215.414	1.087.264
PSR3	4.205,89	853	3.263.560.302	2.056.104	19 %	0	187.628	1.114.420
PSR4	4.205,89	891	3.263.560.302	2.056.104	19 %	0	178.814	481.439

**Indicadores específicos**



**Malha Catarinense**

ID Empreendimento: 21839



**Informações Gerais**

Respondente: INFRA S.A.  
Ano de Início: 2023  
Ano de Término: 2053  
Status: Em estudo  
Cenários Considerados: PSR3, PSR4  
Grupos de Serviços Considerados: Implantação, Manutenção, Operação


**Legenda**

Serviços Lineares Manutenção — (light blue line)  
Implantação — (dark blue line) Operação — (green line)

**Indicadores específicos**

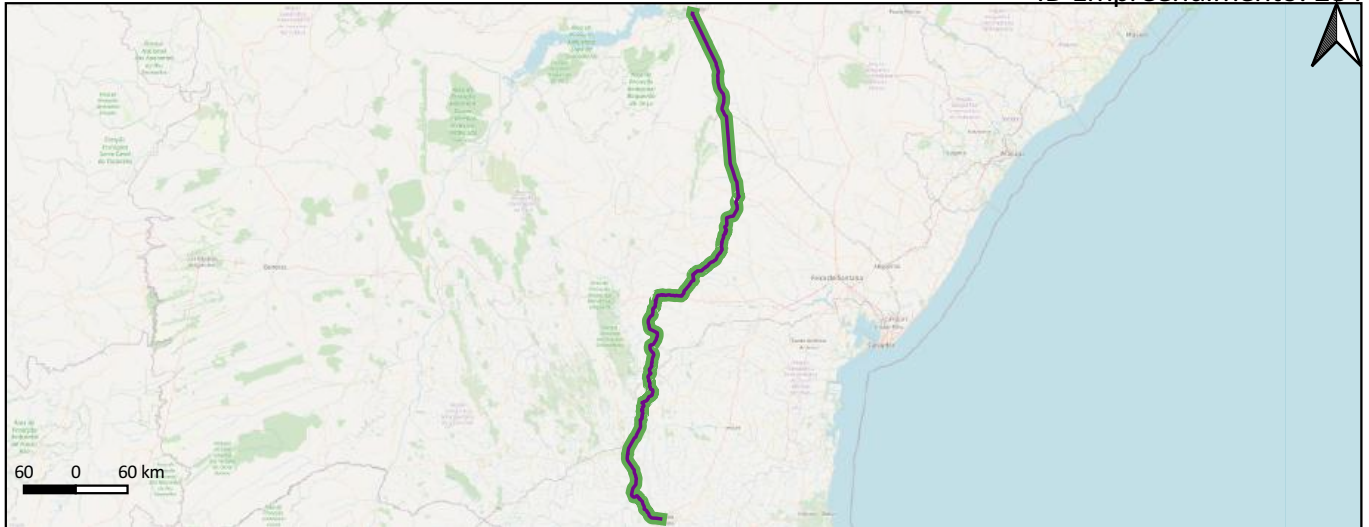
Cenário	Desenv. Socio	Integração	Desenv. Infra	Saturação	Acessibilidade	Efic. Oper.	Segurança	Susten.
PSR3	3.079,82	3.881	5.823.602.300	4.110.823	13 %	4.551.050.862	11.431.904	1.556.785
PSR4	3.079,82	4.132	5.823.602.300	4.110.823	13 %	5.116.201.601	11.256.901	1.467.234

**Indicadores específicos**



**BR 407/BA ( Feira de Santana/Juazeiro)**

ID Empreendimento: 284



**Informações Gerais**

Respondente: Planilha CP-PNL 2035  
 Ano de Início: 2026  
 Ano de Término: 2057  
 Status: Em estudo  
 Cenários Considerados: PSR3, PSR4  
 Grupos de Serviços Considerados: Ampliação, Operação

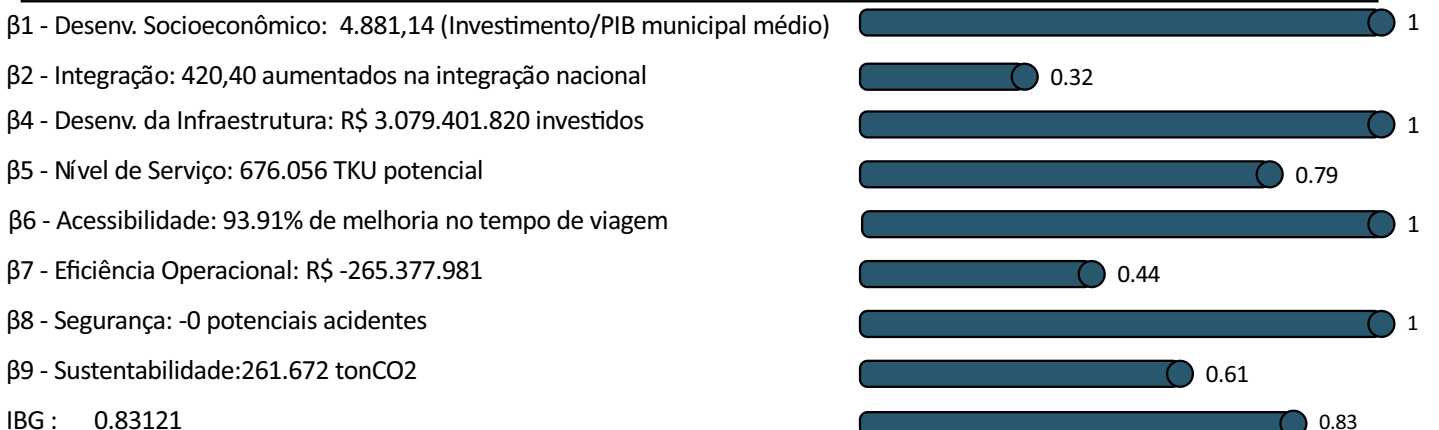
**Legenda**

Serviços Lineares Operação █  
 Ampliação █

**Indicadores específicos**

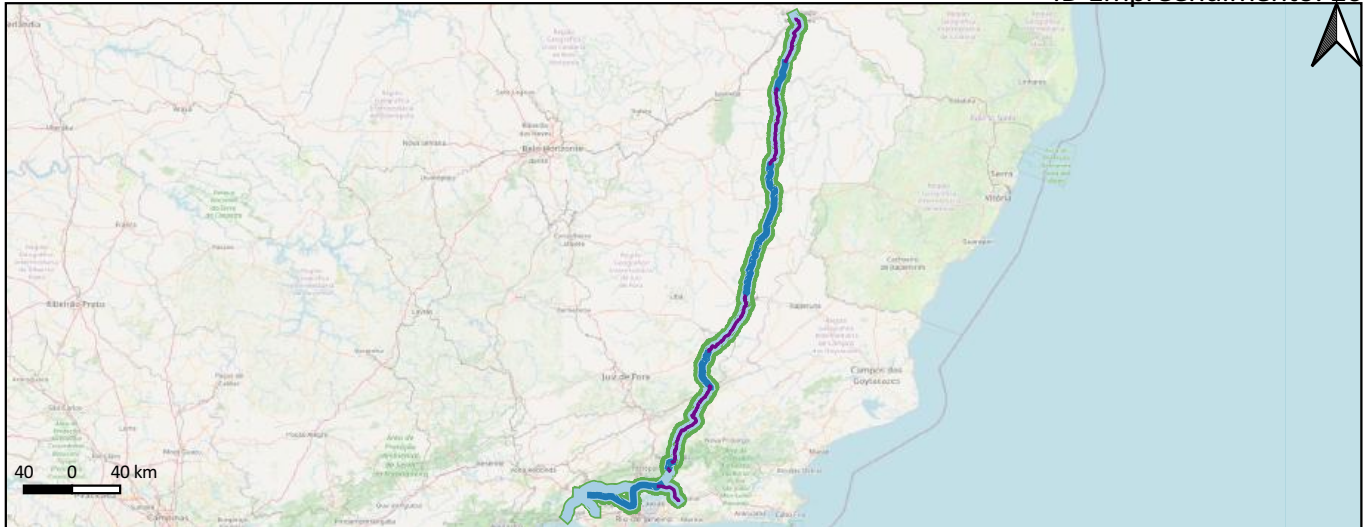
Cenário	Desenv. Socio	Integração	Desenv. Infra	Saturação	Acessibilidade	Efic. Oper.	Segurança	Susten.
PSR3	4.881,14	420	3.079.401.820	676.056	94 %	265.377.981	0	261.672
PSR4	4.881,14	453	3.079.401.820	676.056	90 %	288.250.660	605.623	326.585

**Indicadores específicos**



BR-116/465/493/RJ/MG

ID Empreendimento: 26



## Informações Gerais

Respondente: ANTT-SUCON

Ano de Início: 2022

Ano de Término: 2052

Status: Contratado - em execução

Cenários Considerados: PNL9, PSR1, PSR1A, PSR2, PSR3, PSR4

Grupos de Serviços Considerados: Ampliação, Implantação, Manutenção, Operação

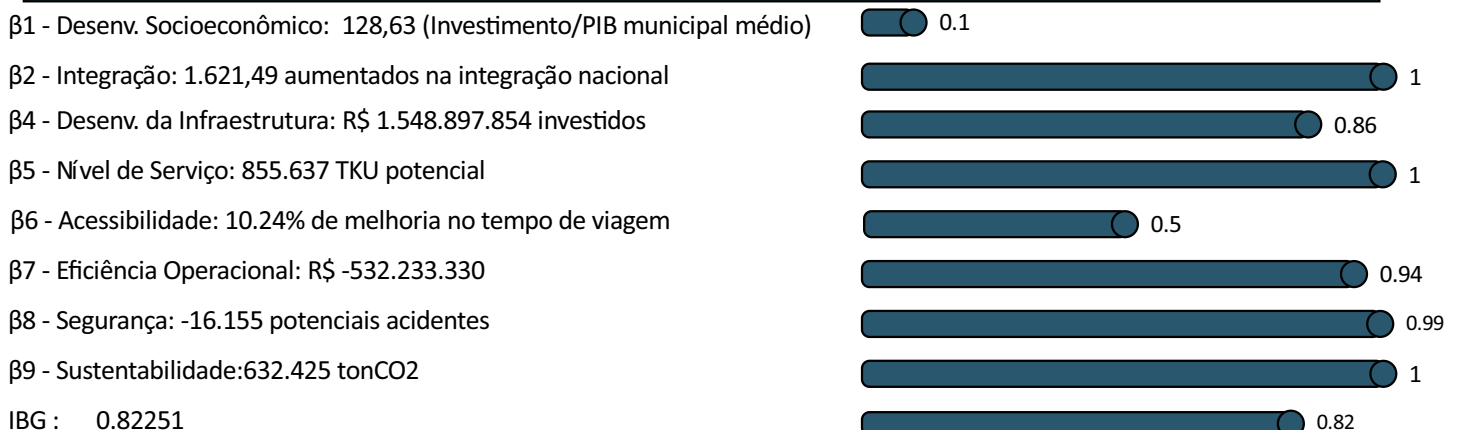
## Legenda

Serviços Lineares Manutenção —  
Ampliação — Operação —  
Implantação —

## Indicadores específicos

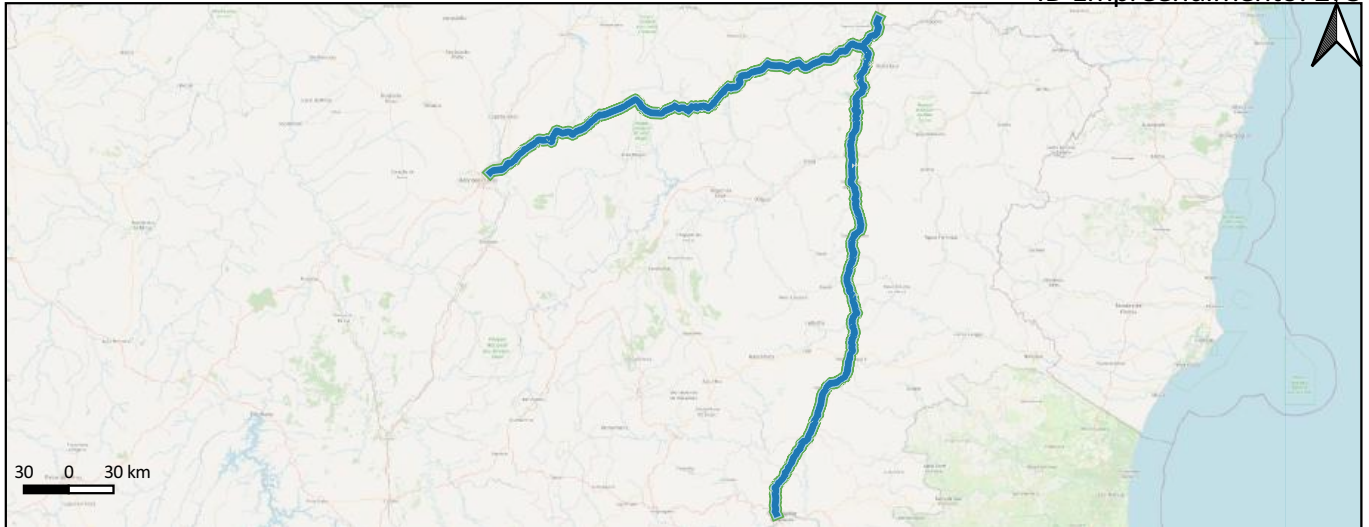
Cenário	Desenv. Socio	Integração	Desenv. Infra	Saturação	Acessibilidade	Efic. Oper.	Segurança	Susten.
PSR1	128,63	1.455	1.548.897.854	855.637	9 %	561.384.867	0	701.439
PSR2	128,63	1.494	1.548.897.854	855.637	9 %	500.617.221	0	671.650
PSR3	128,63	2.120	1.548.897.854	855.637	15 %	532.111.833	70.669	447.705
PSR4	128,63	2.425	1.548.897.854	855.637	15 %	514.565.793	89.558	315.702

## Indicadores específicos



**Ampliação, Manutenção e Operação da BR-116/251/MG na Contratação BNDES (1.600 km) - Lote 1**

ID Empreendimento: 275



**Informações Gerais**

Respondente: EPL  
Ano de Início: 2023  
Ano de Término: 2053  
Status: Em estudo  
Cenários Considerados: PNL9, PSR1A, PSR3, PSR4  
Grupos de Serviços Considerados: Implantação, Manutenção, Operação

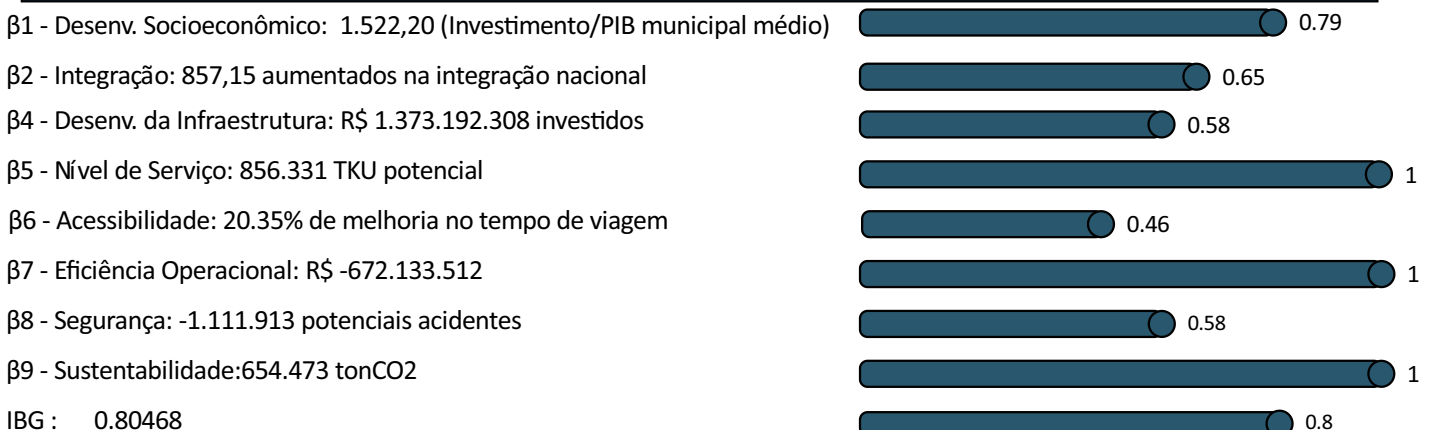
**Legenda**

Serviços Lineares Manutenção — (light blue line)  
Implantação — (dark blue line) Operação — (green line)

**Indicadores específicos**

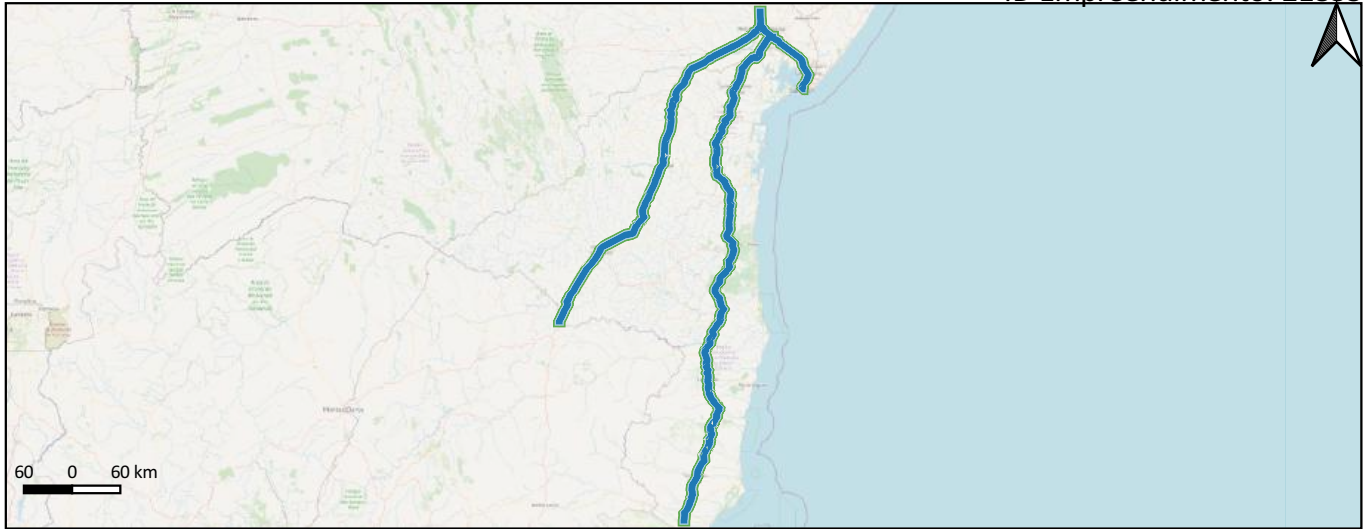
Cenário	Desenv. Socio	Integração	Desenv. Infra	Saturação	Acessibilidade	Efic. Oper.	Segurança	Susten.
PSR3	1.522,20	857	1.373.192.308	856.331	20 %	672.133.512	1.111.913	654.473
PSR4	1.522,20	957	1.373.192.308	856.331	20 %	476.040.878	1.021.842	426.492

**Indicadores específicos**



BR-101/116/324/BA

ID Empreendimento: 21833



**Informações Gerais**

Respondente: MT-SNTR  
 Ano de Início: 2023  
 Ano de Término: 2053  
 Status: Em estudo  
 Cenários Considerados: PSR3, PSR4  
 Grupos de Serviços Considerados: Implantação, Manutenção, Operação

**Legenda**

Serviços Lineares Manutenção — (light blue line)  
 Implantação — (dark blue line) Operação — (green line)

**Indicadores específicos**

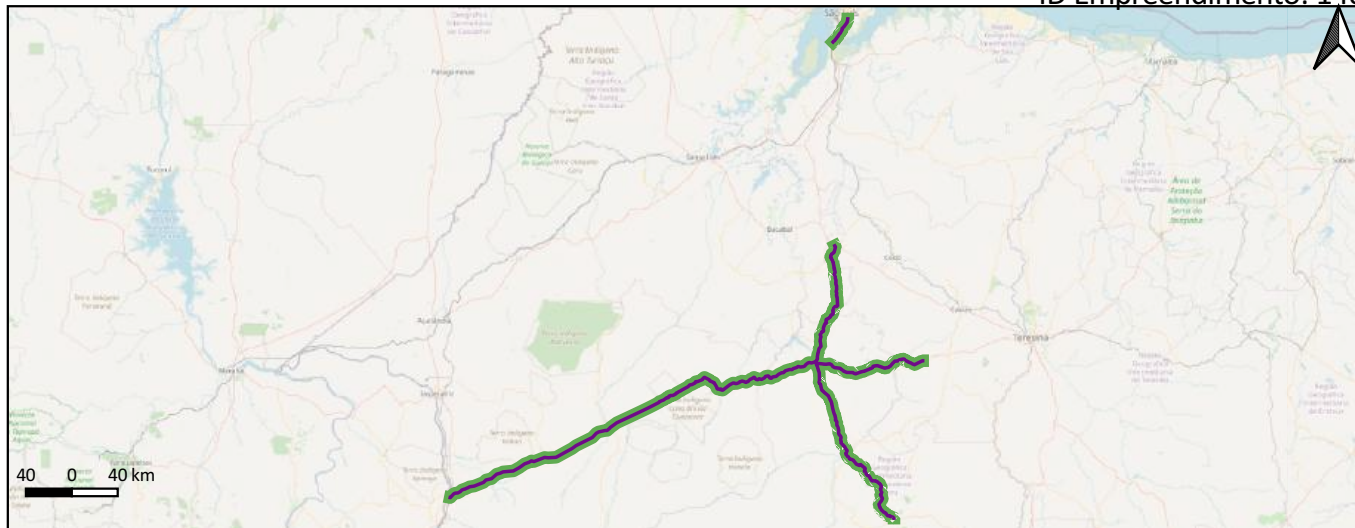
Cenário	Desenv. Socio	Integração	Desenv. Infra	Saturação	Acessibilidade	Efic. Oper.	Segurança	Susten.
PSR3	1.677,52	1.959	3.005.901.666	2.050.420	4 %	2.764.011.273	6.794.769	1.356.469
PSR4	1.677,52	2.360	3.005.901.666	2.050.420	4 %	2.859.819.321	6.459.049	1.122.359

**Indicadores específicos**



Lote 25 - BR-135/226/MA

ID Empreendimento: 146



## Informações Gerais

Respondente: DNIT-DPP

Ano de Início: 2026

Ano de Término: 2055

Status: Em estudo

Cenários Considerados: PSR3, PSR4

Grupos de Serviços Considerados: Ampliação, Operação

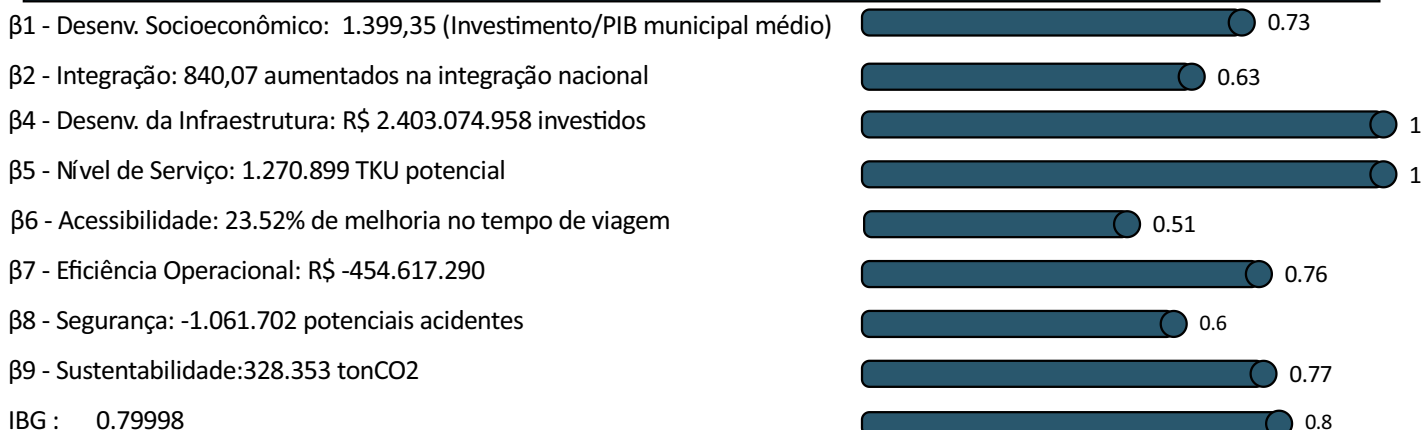
## Legenda

Serviços Lineares Operação █  
Ampliação █

## Indicadores específicos

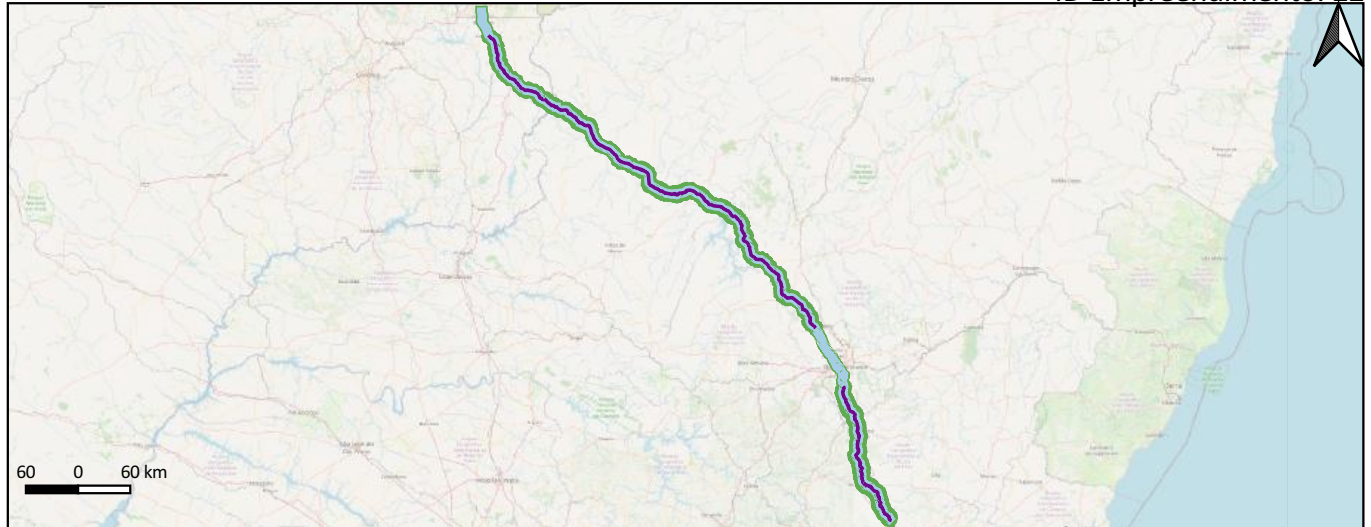
Cenário	Desenv. Socio	Integração	Desenv. Infra	Saturação	Acessibilidade	Efic. Oper.	Segurança	Susten.
PSR3	1.399,35	840	2.403.074.958	1.270.899	24 %	454.617.290	1.061.702	328.353
PSR4	1.399,35	951	2.403.074.958	1.270.899	24 %	453.726.708	1.046.431	55.898

## Indicadores específicos



BR-040/DF/GO/MG (Via 040)

ID Empreendimento: 22



Informações Gerais

Respondente: EPL  
Ano de Início: 2014  
Ano de Término: 2044  
Status: Contratado - em execução  
Cenários Considerados: PNL9, PSR1, PSR1A, PSR2, PSR3, PSR4  
Grupos de Serviços Considerados: Ampliação, Manutenção, Operação

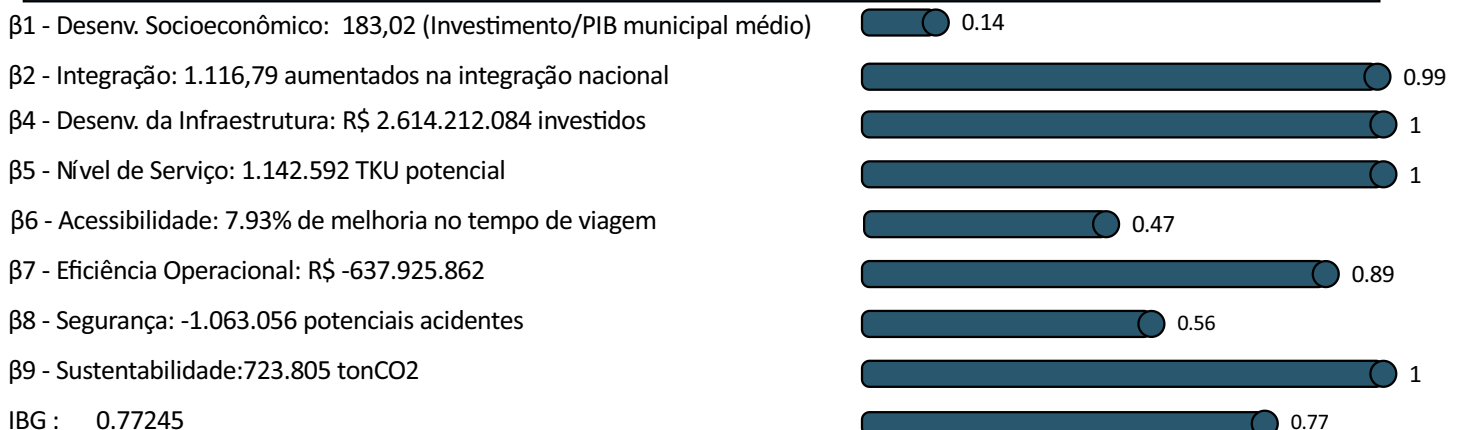
Legenda

Serviços Lineares Manutenção — (light blue line)  
Ampliação — (purple line) Operação — (green line)

Indicadores específicos

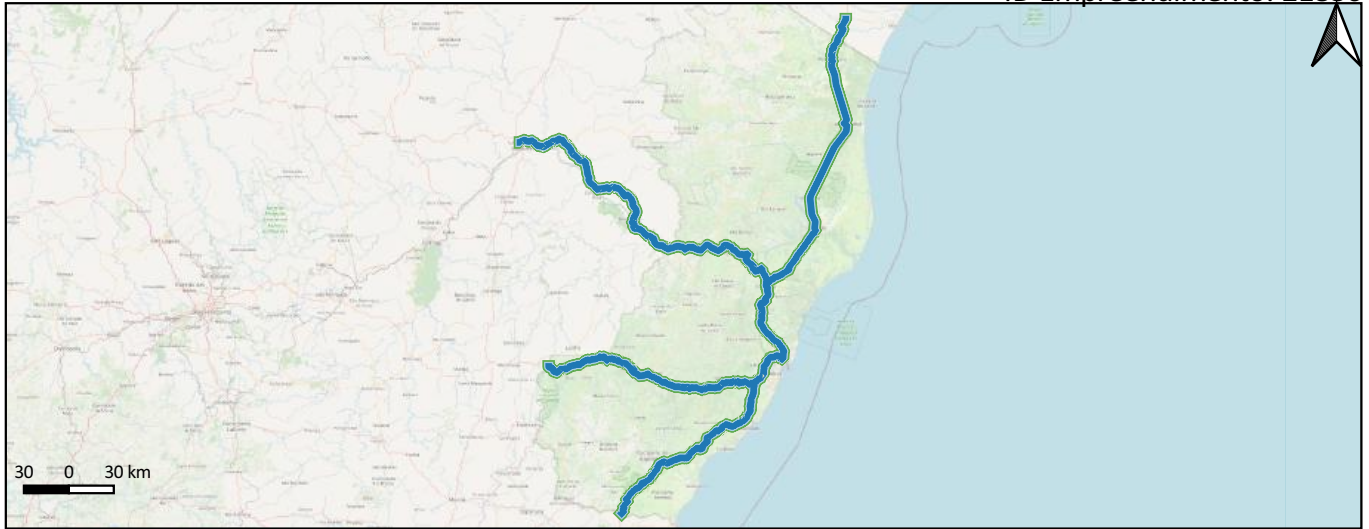
Cenário	Desenv. Socio	Integração	Desenv. Infra	Saturação	Acessibilidade	Efic. Oper.	Segurança	Susten.
PSR1	186,37	1.035	2.662.093.652	1.142.592	8 %	848.216.005	0	716.869
PSR2	186,37	1.116	2.662.093.652	1.142.592	8 %	613.135.309	2.082.493	746.178
PSR3	171,71	1.261	2.452.637.972	1.142.592	8 %	308.389.592	1.283.319	699.823
PSR4	171,71	1.359	2.452.637.972	1.142.592	8 %	366.675.809	920.195	556.380

Indicadores específicos



BR-101/259/262/ES/BA

ID Empreendimento: 21836



**Informações Gerais**

Respondente: MT-SNTR  
 Ano de Início: 2023  
 Ano de Término: 2053  
 Status: Em estudo  
 Cenários Considerados: PSR3, PSR4  
 Grupos de Serviços Considerados: Implantação, Manutenção, Operação

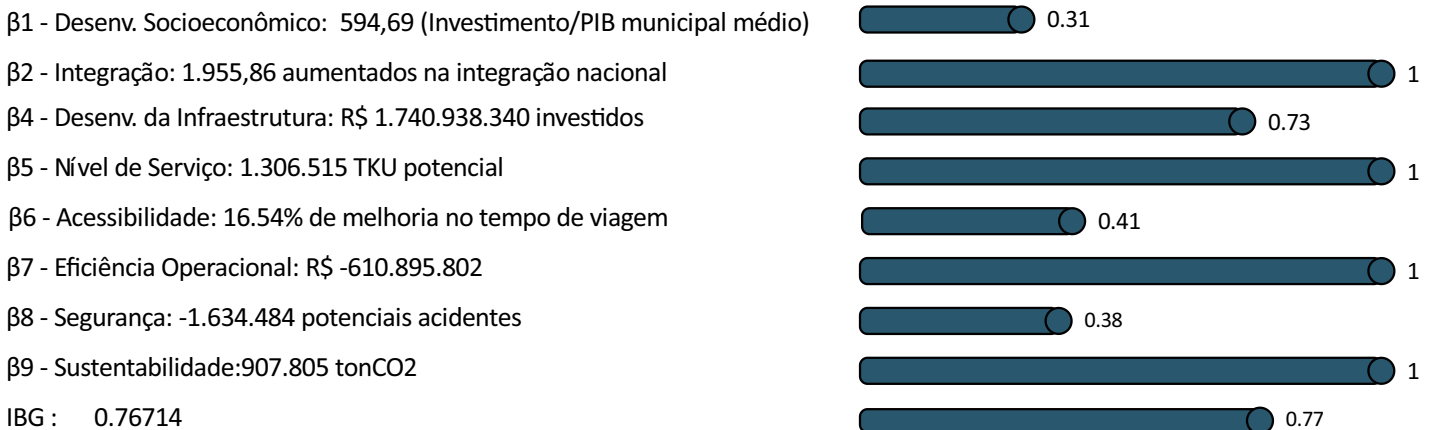
**Legenda**

Serviços Lineares Manutenção — (light blue line)  
 Implantação — (dark blue line) Operação — (green line)

**Indicadores específicos**

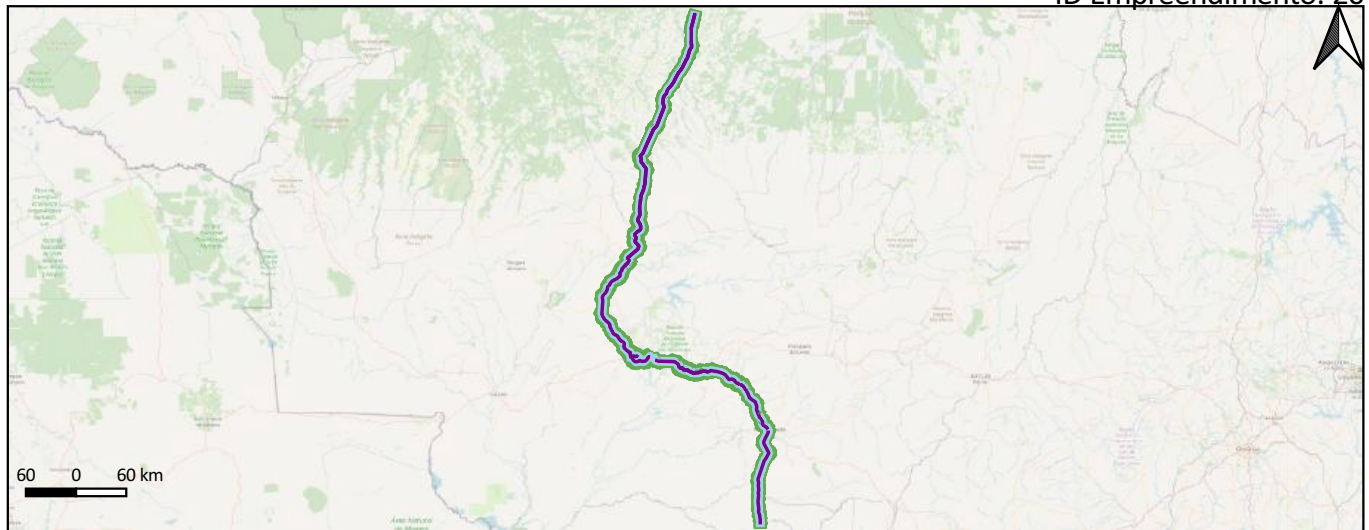
Cenário	Desenv. Socio	Integração	Desenv. Infra	Saturação	Acessibilidade	Efic. Oper.	Segurança	Susten.
PSR3	594,69	1.956	1.740.938.340	1.306.515	17 %	610.895.802	1.634.484	907.805
PSR4	594,69	2.181	1.740.938.340	1.306.515	17 %	691.426.364	1.436.282	676.619

**Indicadores específicos**



## BR-163/MT e MT-407 (Rota do Oeste)

ID Empreendimento: 20



### Informações Gerais

Respondente: EPL  
Ano de Início: 2014  
Ano de Término: 2044  
Status: Contratado - em execução  
Cenários Considerados: PNL9, PSR1, PSR1A, PSR2, PSR3, PSR4  
Grupos de Serviços Considerados: Ampliação, Manutenção, Operação


### Legenda

Serviços Lineares Manutenção — (light blue line)  
Ampliação — (purple line) Operação — (green line)

### Indicadores específicos

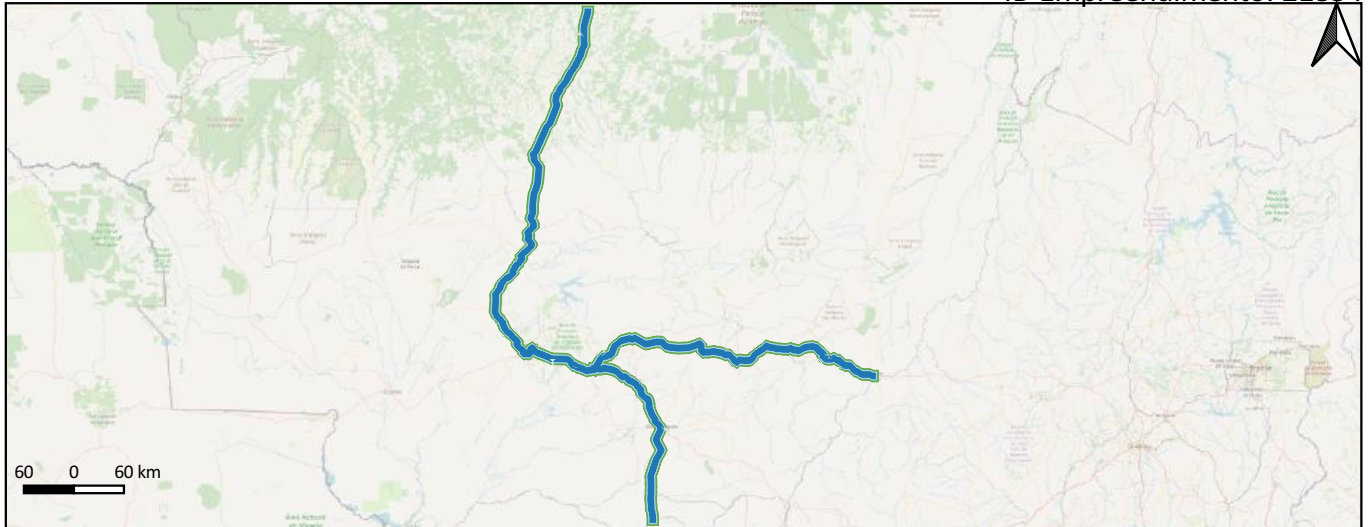
Cenário	Desenv. Socio	Integração	Desenv. Infra	Saturação	Acessibilidade	Efic. Oper.	Segurança	Susten.
PSR1	760,19	671	3.557.995.166	2.299.430	19 %	0	243.179	1.242.170
PSR2	760,19	761	3.557.995.166	2.299.430	19 %	0	0	1.153.767
PSR3	760,19	1.007	3.557.995.166	2.299.430	19 %	0	0	1.207.455
PSR4	760,19	1.095	3.557.995.166	2.299.430	19 %	0	0	855.432

### Indicadores específicos



BR-163/070/MT

ID Empreendimento: 21834



## Informações Gerais

Respondente: MT-SNTR

Ano de Início: 2023

Ano de Término: 2053

Status: Em estudo

Cenários Considerados: PSR3, PSR4

Grupos de Serviços Considerados: Implantação, Manutenção, Operação


## Legenda

Serviços Lineares Manutenção — (light blue line)  
Implantação — (dark blue line) Operação — (green line)

## Indicadores específicos

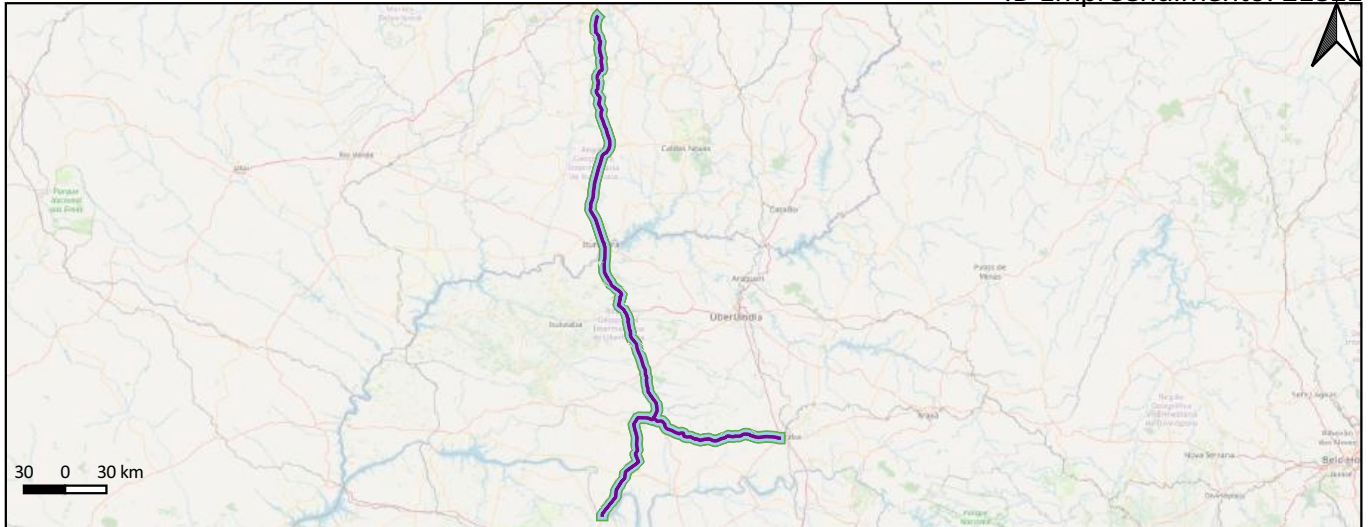
Cenário	Desenv. Socio	Integração	Desenv. Infra	Saturação	Acessibilidade	Efic. Oper.	Segurança	Susten.
PSR3	652,74	1.291	2.381.794.232	1.600.207	16 %	0	0	1.335.175
PSR4	652,74	1.410	2.381.794.232	1.600.207	16 %	0	0	979.937

## Indicadores específicos



## Ampliação, Manutenção e Operação da BR-153/262/GO/MG - Rota Sertaneja

ID Empreendimento: 21821



### Informações Gerais

Respondente: ANTT-SUCON  
 Ano de Início: 2024  
 Ano de Término: 2054  
 Status: Em análise prévia (TCU / audiência / consulta pública)  
 Cenários Considerados: PSR1A, PSR2, PSR3, PSR4  
 Grupos de Serviços Considerados: Ampliação, Manutenção, Operação

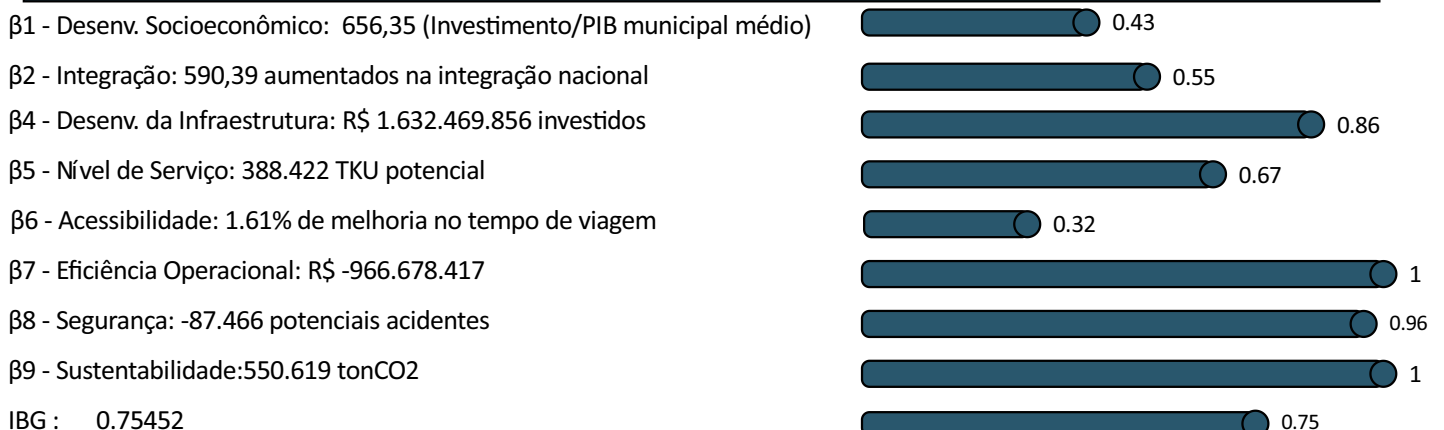
### Legenda

Serviços Lineares Manutenção —  
 Ampliação — Operação —

### Indicadores específicos

Cenário	Desenv. Socio	Integração	Desenv. Infra	Saturação	Acessibilidade	Efic. Oper.	Segurança	Susten.
PSR2	656,35	574	1.632.469.856	388.422	-1 %	1.111.837.294	141.564	587.050
PSR3	656,35	617	1.632.469.856	388.422	5 %	731.985.849	0	491.717
PSR4	656,35	626	1.632.469.856	388.422	5 %	859.852.231	0	286.388

### Indicadores específicos



**BR-174/AM/RR**

ID Empreendimento: 282



**Informações Gerais**

Respondente: Planilha CP-PNL 2035  
 Ano de Início: 2026  
 Ano de Término: 2055  
 Status: Em estudo  
 Cenários Considerados: PSR3, PSR4  
 Grupos de Serviços Considerados: Ampliação, Operação

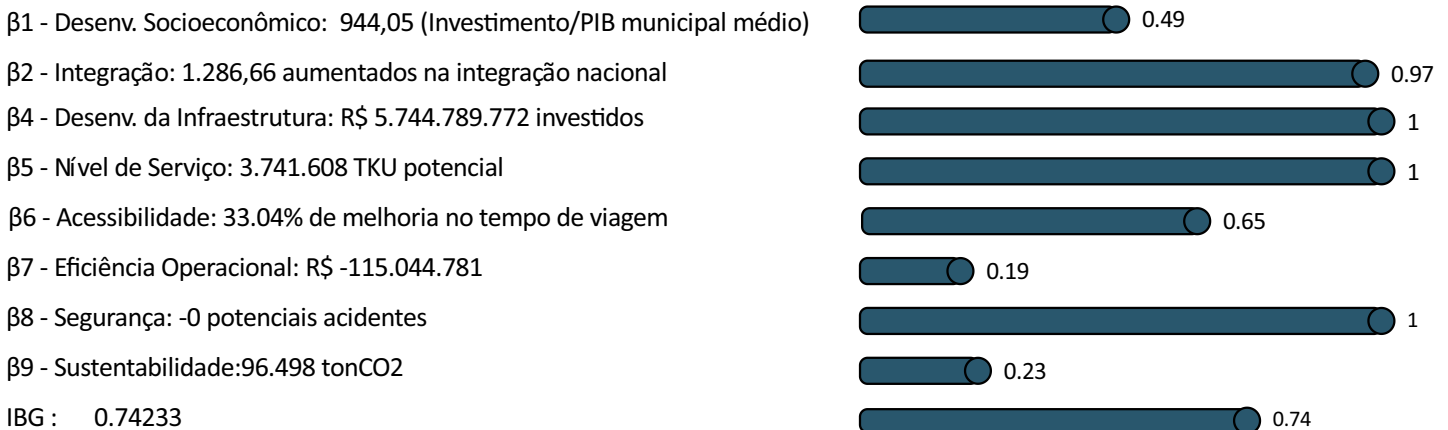
**Legenda**

Serviços Lineares Operação █  
 Ampliação █

**Indicadores específicos**

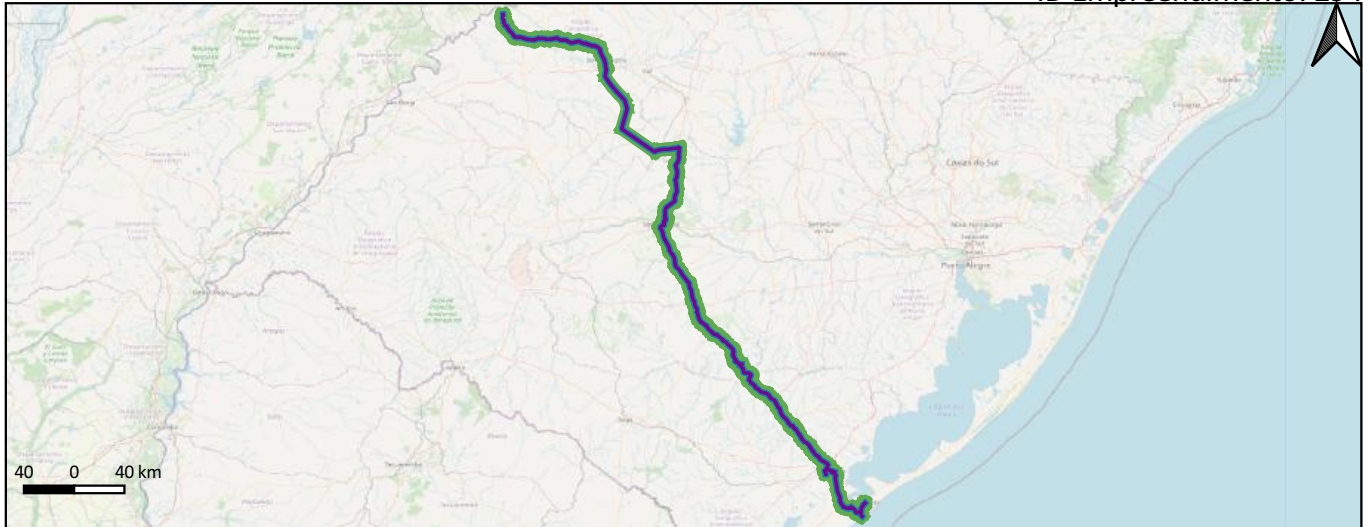
Cenário	Desenv. Socio	Integração	Desenv. Infra	Saturação	Acessibilidade	Efic. Oper.	Segurança	Susten.
PSR3	944,05	1.287	5.744.789.772	3.741.608	33 %	115.044.781	0	96.498
PSR4	944,05	1.523	5.744.789.772	3.741.608	33 %	131.842.028	0	95.934

**Indicadores específicos**



## BR-392/RS (Rio Grande - Pelotas e Santa Maria - Santo Angelo)

ID Empreendimento: 294



### Informações Gerais

Respondente: PPA 2016-2019-PNL 2035

Ano de Início: 2026

Ano de Término: 2055

Status: Em estudo

Cenários Considerados: PNL9, PSR3, PSR4

Grupos de Serviços Considerados: Ampliação, Implantação, Operação


### Legenda

Serviços Lineares Implantação — (blue line)  
Ampliação — (purple line) Operação — (green line)

### Indicadores específicos

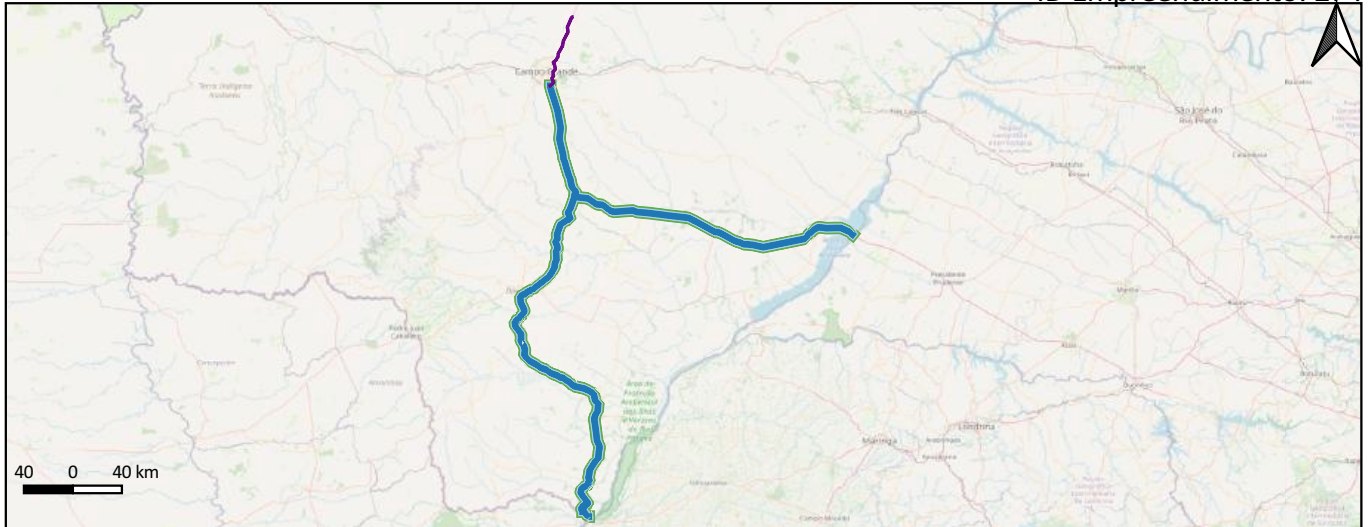
Cenário	Desenv. Socio	Integração	Desenv. Infra	Saturação	Acessibilidade	Efic. Oper.	Segurança	Susten.
PSR3	2.998,46	858	4.878.461.902	1.429.877	21 %	243.891.907	2.638.476	584.653
PSR4	2.998,46	933	4.878.461.902	1.429.877	21 %	291.357.247	2.560.045	502.593

### Indicadores específicos



**Concessão da BR-163/267/MS - Lote Sul - Rota Tuiuiú**

ID Empreendimento: 274



**Informações Gerais**

Respondente: MT-SNTR  
 Ano de Início: 2023  
 Ano de Término: 2053  
 Status: Em estudo  
 Cenários Considerados: PSR1A, PSR3, PSR4  
 Grupos de Serviços Considerados: Ampliação, Implantação, Manutenção, Operação

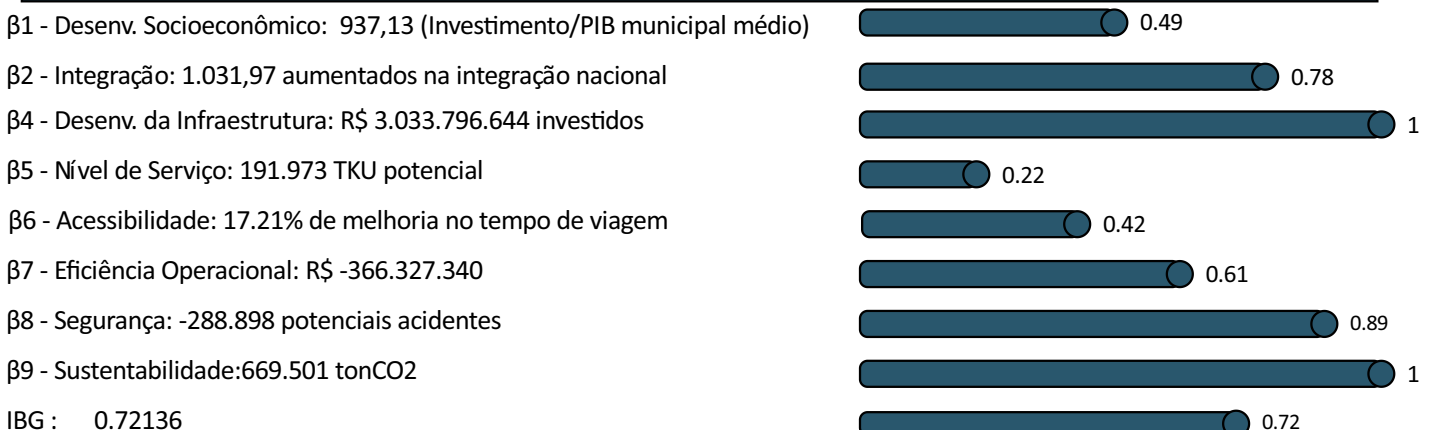
**Legenda**

- Serviços Lineares Manutenção —
- Ampliação — Operação —
- Implantação —

**Indicadores específicos**

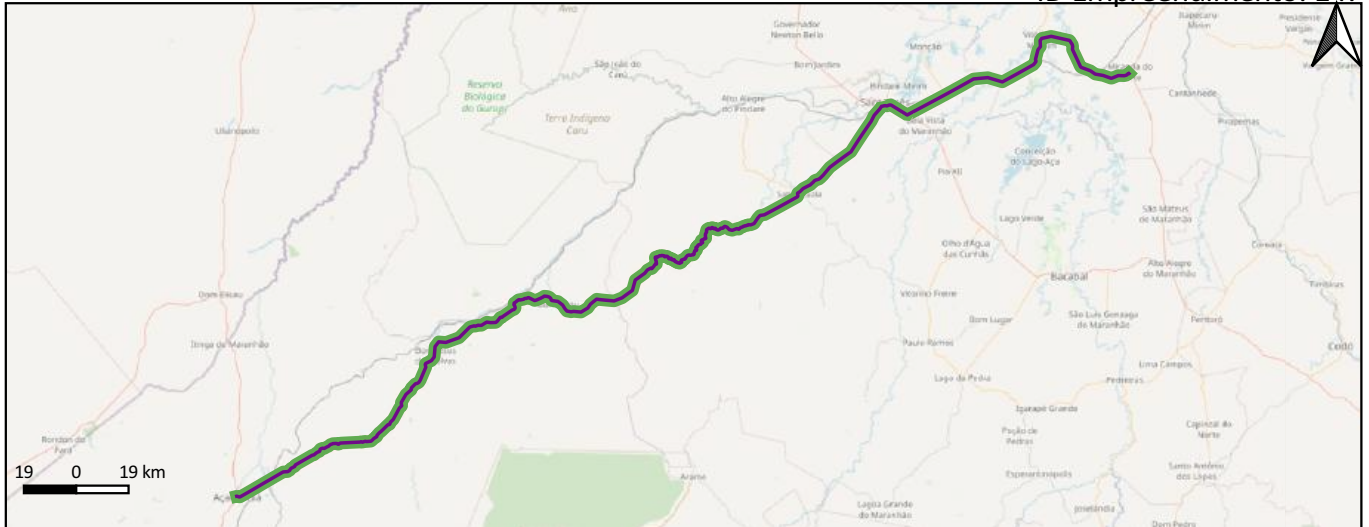
Cenário	Desenv. Socio	Integração	Desenv. Infra	Saturação	Acessibilidade	Efic. Oper.	Segurança	Susten.
PSR3	937,13	1.032	3.033.796.644	191.973	17 %	366.327.340	288.898	669.501
PSR4	937,13	1.068	3.033.796.644	191.973	17 %	373.433.693	248.280	302.008

**Indicadores específicos**



**Lote 26 - BR-222/MA**

ID Empreendimento: 147



**Informações Gerais**

Respondente: DNIT-DPP  
 Ano de Início: 2026  
 Ano de Término: 2055  
 Status: Em estudo  
 Cenários Considerados: PSR3, PSR4  
 Grupos de Serviços Considerados: Ampliação, Operação

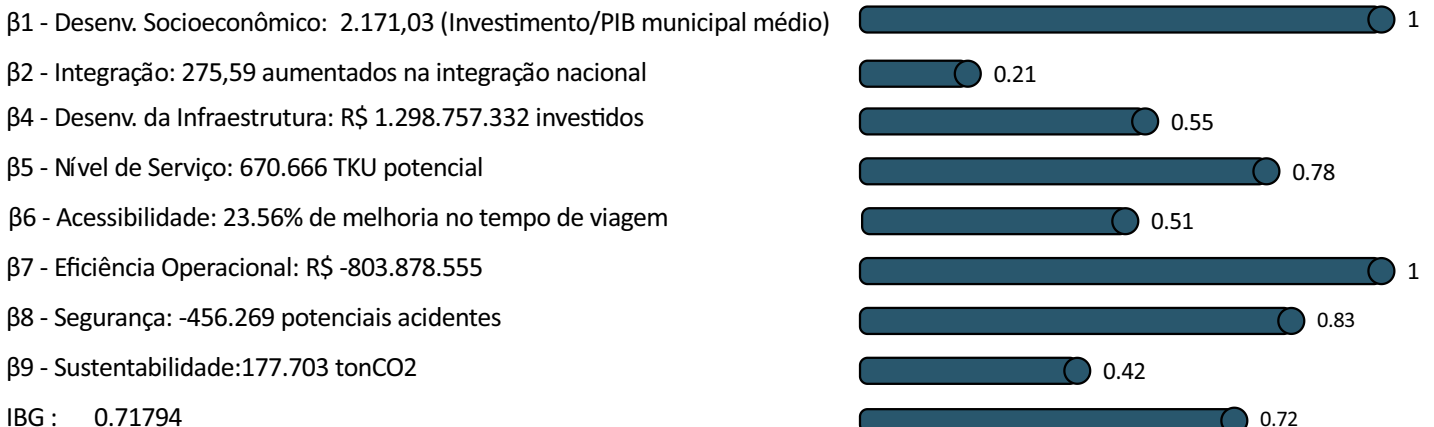
**Legenda**

Serviços Lineares Operação █  
 Ampliação █

**Indicadores específicos**

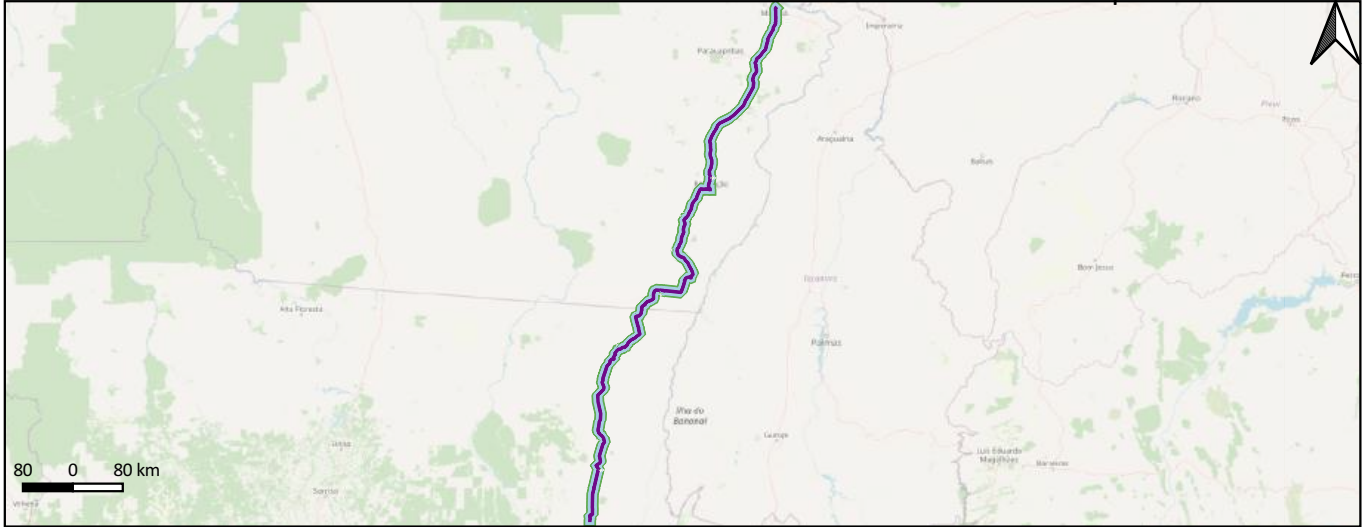
Cenário	Desenv. Socio	Integração	Desenv. Infra	Saturação	Acessibilidade	Efic. Oper.	Segurança	Susten.
PSR3	2.171,03	276	1.298.757.332	670.666	24 %	803.878.555	456.269	177.703
PSR4	2.171,03	297	1.298.757.332	670.666	24 %	37.199.294	158.933	35.473

**Indicadores específicos**



## Concessão da BR-158/155/MT/PA

ID Empreendimento: 273



### Informações Gerais

Respondente: EPL  
Ano de Início: 2023  
Ano de Término: 2053  
Status: Em estudo  
Cenários Considerados: PSR1A, PSR3, PSR4  
Grupos de Serviços Considerados: Ampliação, Manutenção, Operação


### Legenda

Serviços Lineares Manutenção —  
Ampliação — Operação —

### Indicadores específicos

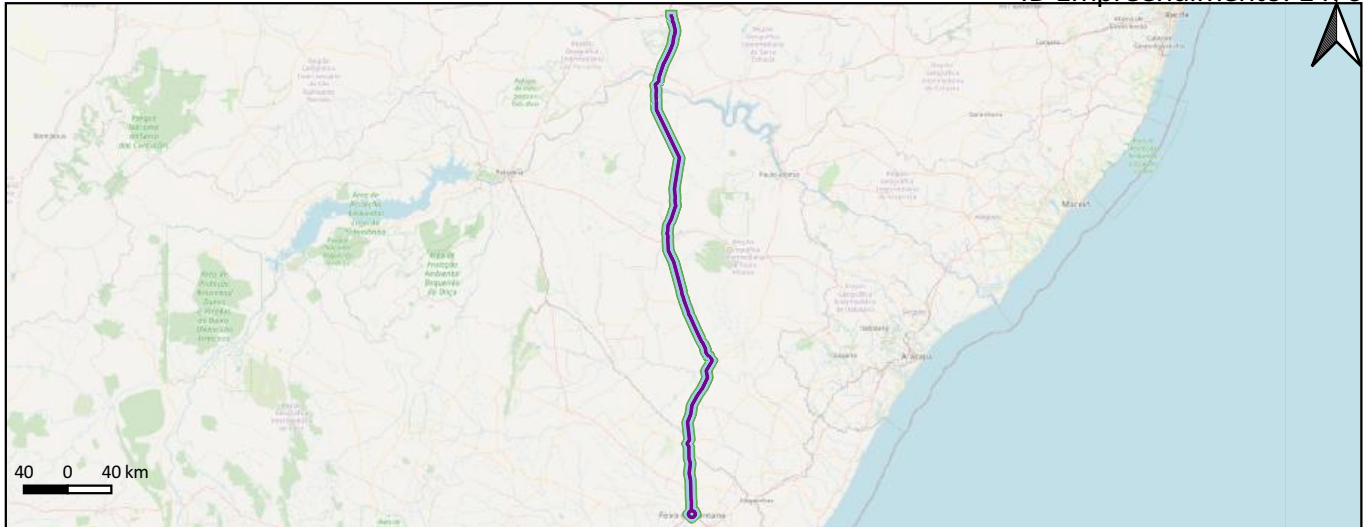
Cenário	Desenv. Socio	Integração	Desenv. Infra	Saturação	Acessibilidade	Efic. Oper.	Segurança	Susten.
PSR3	2.370,26	451	3.222.818.570	1.974.351	3 %	0	0	319.336
PSR4	2.370,26	589	3.222.818.570	1.974.351	3 %	0	0	257.777

### Indicadores específicos



## Ampliação, Manutenção e Operação do Lote 2 - BNDES - 1600 km (BR-116/BA/PE) - Feira de Santana Salgueiro

ID Empreendimento: 1476



### Informações Gerais

Respondente: INFRA S.A.

Ano de Início: 2023

Ano de Término: 2053

Status: Em estudo

Cenários Considerados: PSR1A, PSR3, PSR4

Grupos de Serviços Considerados: Ampliação, Manutenção, Operação

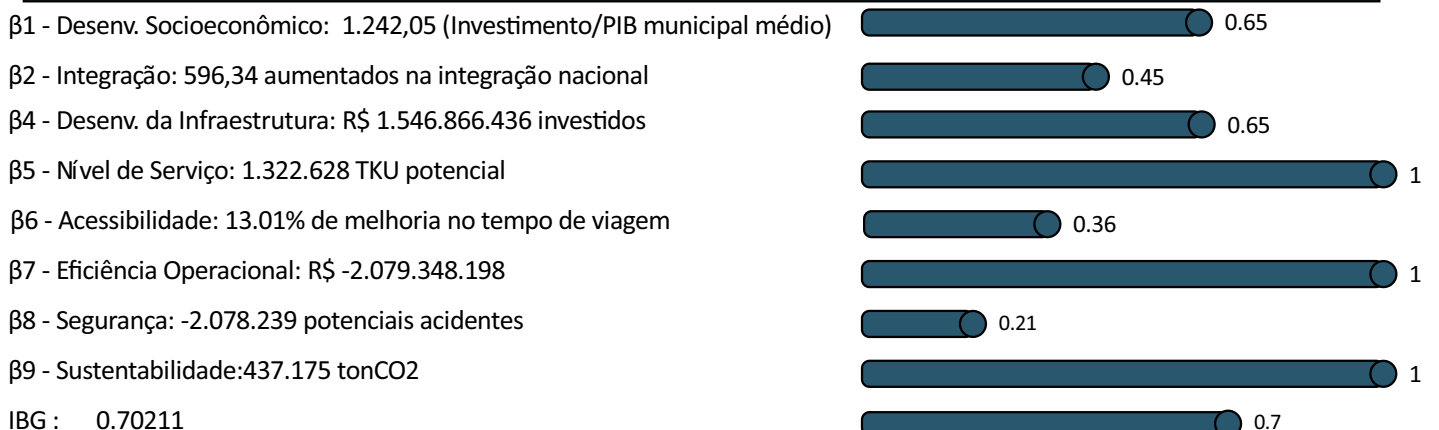
### Legenda

Serviços Lineares Manutenção —  
Ampliação — Operação —

### Indicadores específicos

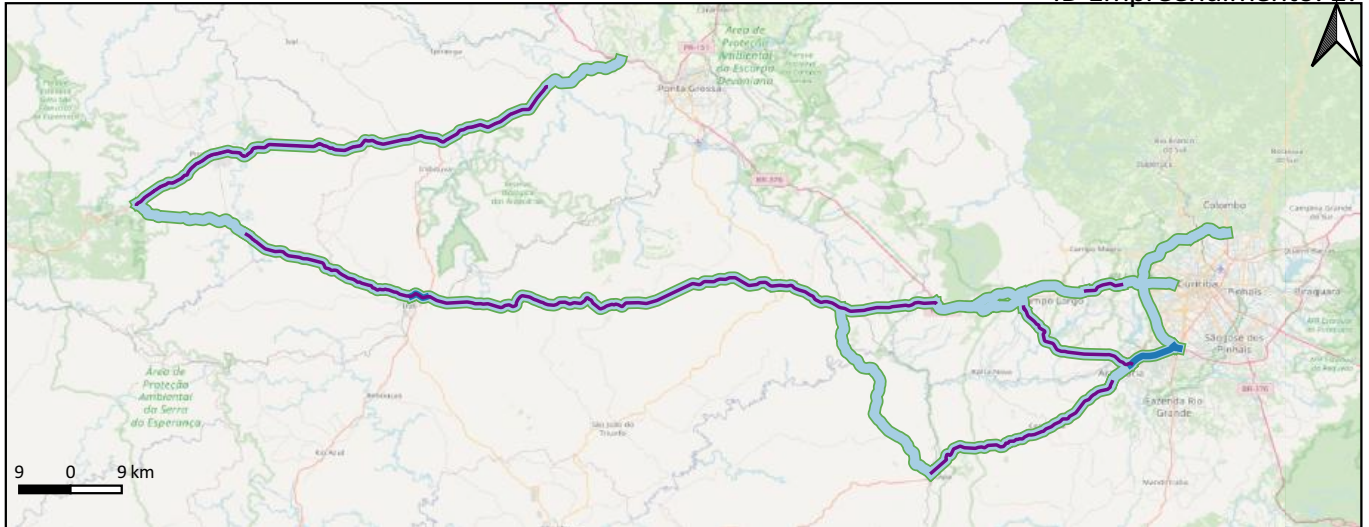
Cenário	Desenv. Socio	Integração	Desenv. Infra	Saturação	Acessibilidade	Efic. Oper.	Segurança	Susten.
PSR3	1.242,05	596	1.546.866.436	1.322.628	13 %	2.079.348.198	2.078.239	437.175
PSR4	1.242,05	619	1.546.866.436	1.322.628	13 %	5.092.120.845	1.680.766	554.061

### Indicadores específicos



**Rodovias Integradas do Paraná - Lote 1**

ID Empreendimento: 27



**Informações Gerais**

Respondente: ANTT-SUCON  
 Ano de Início: 2023  
 Ano de Término: 2053  
 Status: Em contratação (Licitação / Autorização / Adesão)  
 Cenários Considerados: PNL9, PSR1, PSR1A, PSR2, PSR3, PSR4  
 Grupos de Serviços Considerados: Ampliação, Implantação, Manutenção, Operação

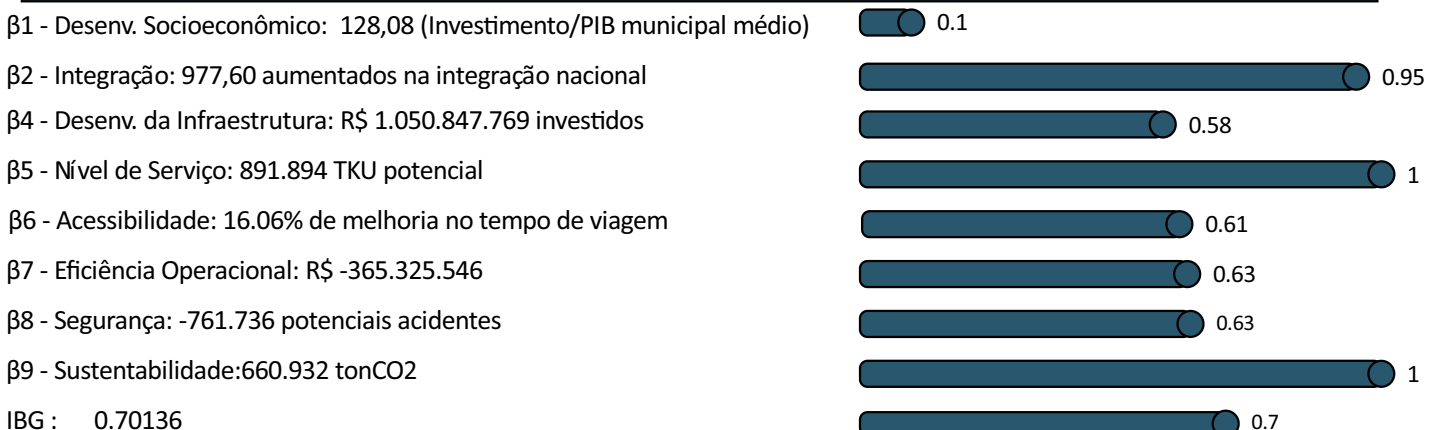
**Legenda**

- Serviços Lineares Manutenção —
- Ampliação — Operação —
- Implantação —

**Indicadores específicos**

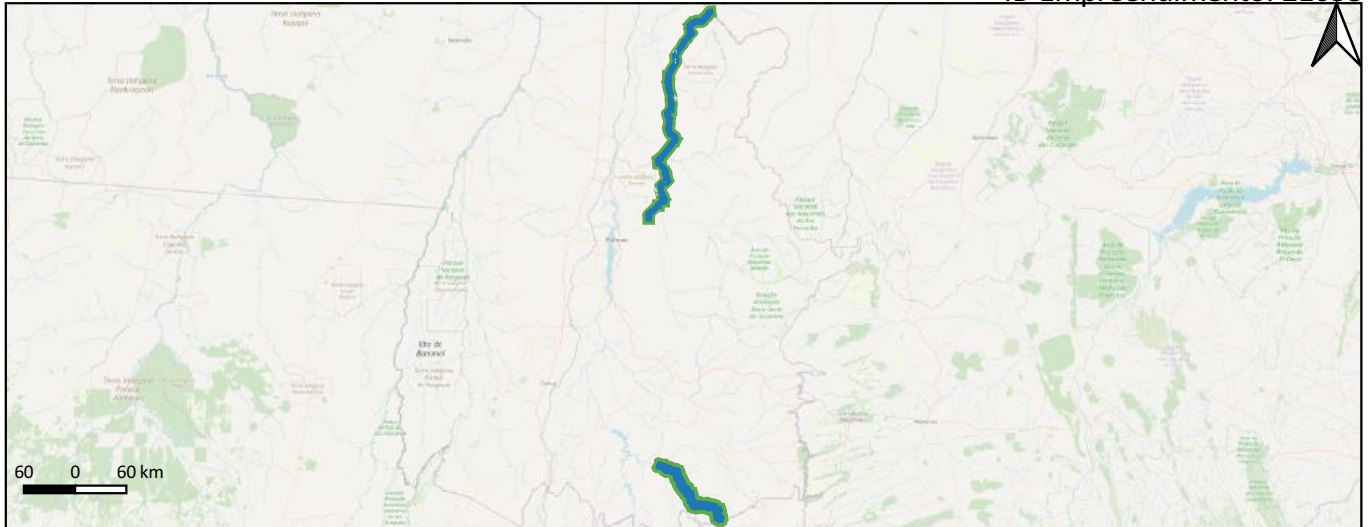
Cenário	Desenv. Socio	Integração	Desenv. Infra	Saturação	Acessibilidade	Efic. Oper.	Segurança	Susten.
PSR1	128,14	883	1.051.298.718	891.894	16 %	633.516.520	857.558	728.155
PSR2	128,04	980	1.050.544.874	891.894	16 %	235.441.957	831.224	652.013
PSR3	128,04	1.139	1.050.544.874	891.894	16 %	103.933.775	480.968	557.195
PSR4	128,04	1.184	1.050.544.874	891.894	16 %	134.134.780	458.564	505.570

**Indicadores específicos**



**Implantação da BR-010/TO - PAC**

ID Empreendimento: 21638



**Informações Gerais**

Respondente: INFRA S.A.  
 Ano de Início: 2025  
 Ano de Término: 2055  
 Status: Em projeto  
 Cenários Considerados: PSR1A, PSR2, PSR3, PSR4  
 Grupos de Serviços Considerados: Implantação, Operação

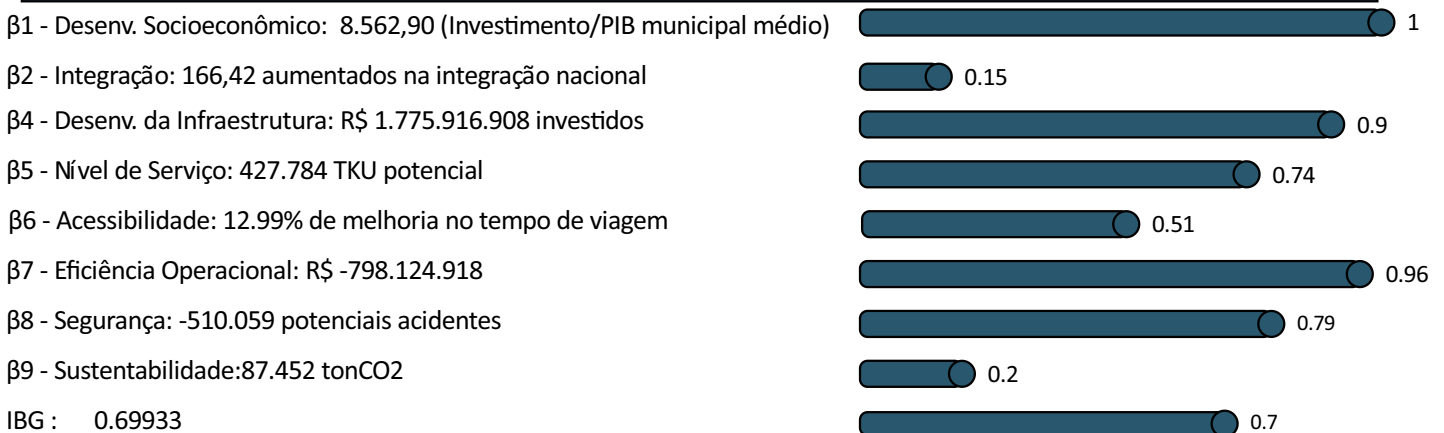
**Legenda**

Serviços Lineares Operação █  
 Implantação █

**Indicadores específicos**

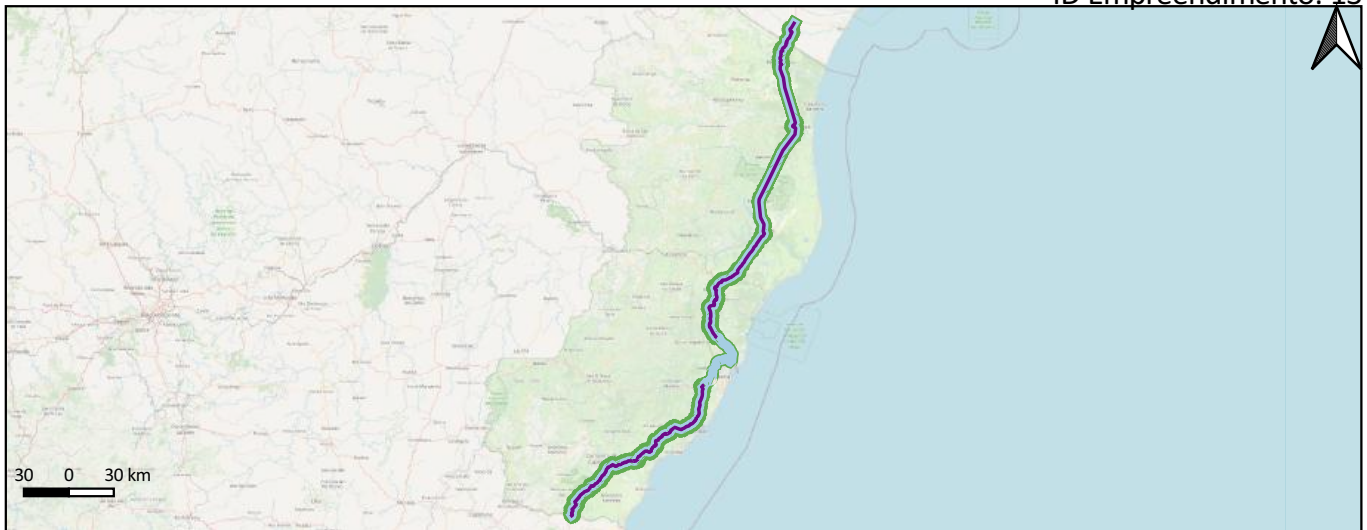
Cenário	Desenv. Socio	Integração	Desenv. Infra	Saturação	Acessibilidade	Efic. Oper.	Segurança	Susten.
PSR2	8.562,90	156	1.775.916.908	427.784	11 %	962.448.734	529.680	109.999
PSR3	8.562,90	183	1.775.916.908	427.784	17 %	532.446.518	478.336	50.998
PSR4	8.562,90	191	1.775.916.908	427.784	17 %	678.092.545	510.811	59.692

**Indicadores específicos**



## BR-101/ES/BA (Eco101)

ID Empreendimento: 13



### Informações Gerais

Respondente: EPL  
Ano de Início: 2013  
Ano de Término: 2038  
Status: Contratado - em execução  
Cenários Considerados: PNL9, PSR1, PSR1A, PSR2, PSR3, PSR4  
Grupos de Serviços Considerados: Ampliação, Manutenção, Operação

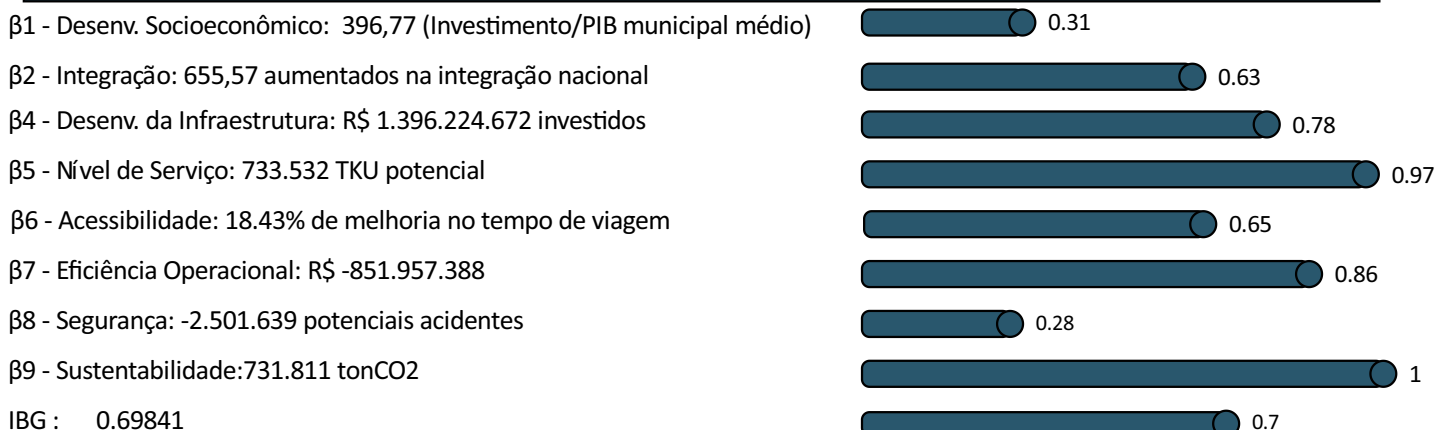
### Legenda

Serviços Lineares Manutenção —  
Ampliação — Operação —

### Indicadores específicos

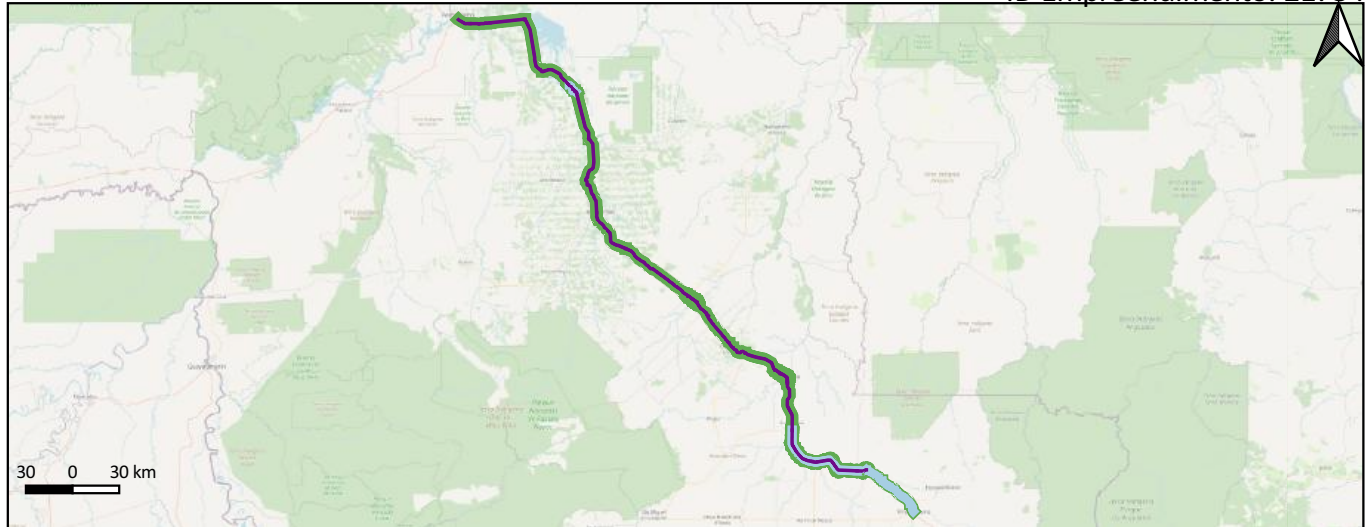
Cenário	Desenv. Socio	Integração	Desenv. Infra	Saturação	Acessibilidade	Efic. Oper.	Segurança	Susten.
PSR1	407,08	570	1.432.512.406	733.532	18 %	1.377.248.905	528.465	860.735
PSR2	407,08	600	1.432.512.406	733.532	18 %	668.860.774	3.607.369	777.124
PSR3	361,97	896	1.273.773.412	733.532	19 %	224.706.194	4.182.054	431.943
PSR4	361,97	1.066	1.273.773.412	733.532	19 %	258.662.448	383.534	344.923

### Indicadores específicos



## Restauração e Ampliação da BR-364/RO - PAC

ID Empreendimento: 21734



### Informações Gerais

Respondente: INFRA S.A.

Ano de Início: 2021

Ano de Término: 2055

Status: Contratado - em execução

Cenários Considerados: PSR1, PSR1A, PSR2, PSR3, PSR4

Grupos de Serviços Considerados: Ampliação, Manutenção, Operação

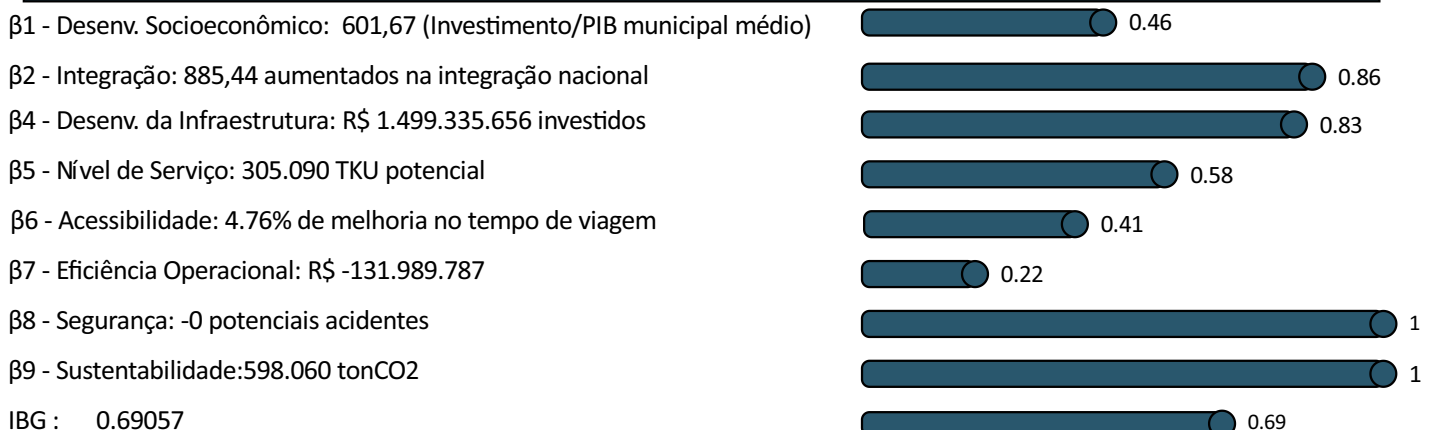
### Legenda

Serviços Lineares Manutenção —  
Ampliação — Operação —

### Indicadores específicos

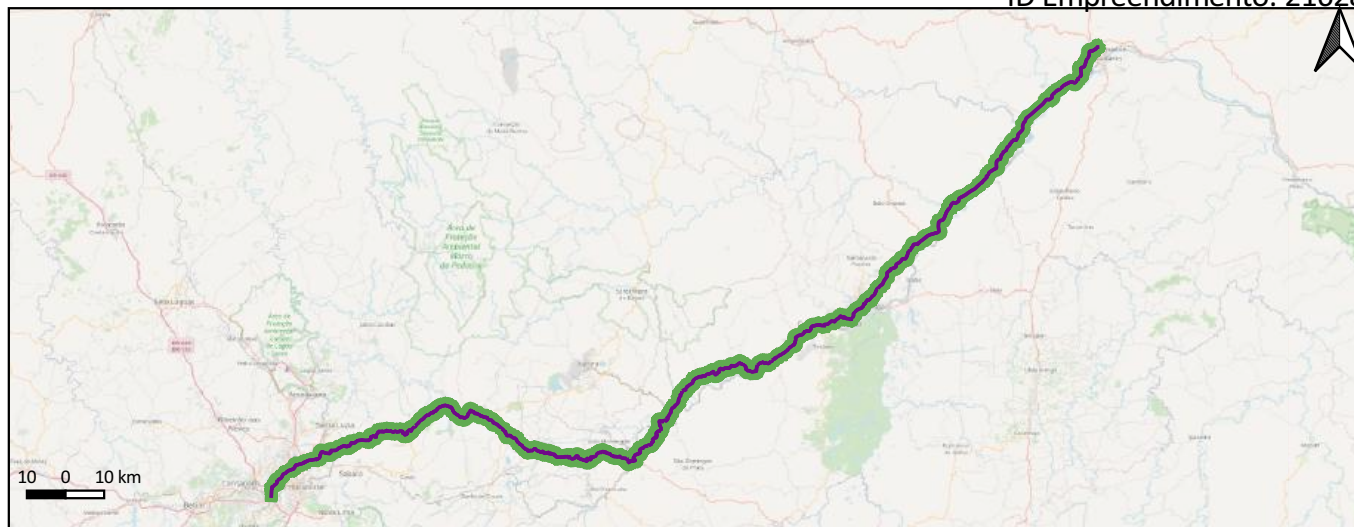
Cenário	Desenv. Socio	Integração	Desenv. Infra	Saturação	Acessibilidade	Efic. Oper.	Segurança	Susten.
PSR1	603,45	735	1.503.771.018	305.090	0 %	328.496.235	0	682.544
PSR2	600,47	914	1.496.356.504	305.090	8 %	0	0	569.833
PSR3	600,47	1.103	1.496.356.504	305.090	8 %	0	0	495.206
PSR4	600,47	1.305	1.496.356.504	305.090	8 %	0	0	248.348

### Indicadores específicos



## Ampliação da BR-381/MG - PAC

ID Empreendimento: 21628



### Informações Gerais

Respondente: INFRA S.A.

Ano de Início: 2013

Ano de Término: 2050

Status: Contratado - em execução

Cenários Considerados: PSR1, PSR1A, PSR2, PSR3, PSR4

Grupos de Serviços Considerados: Ampliação, Operação

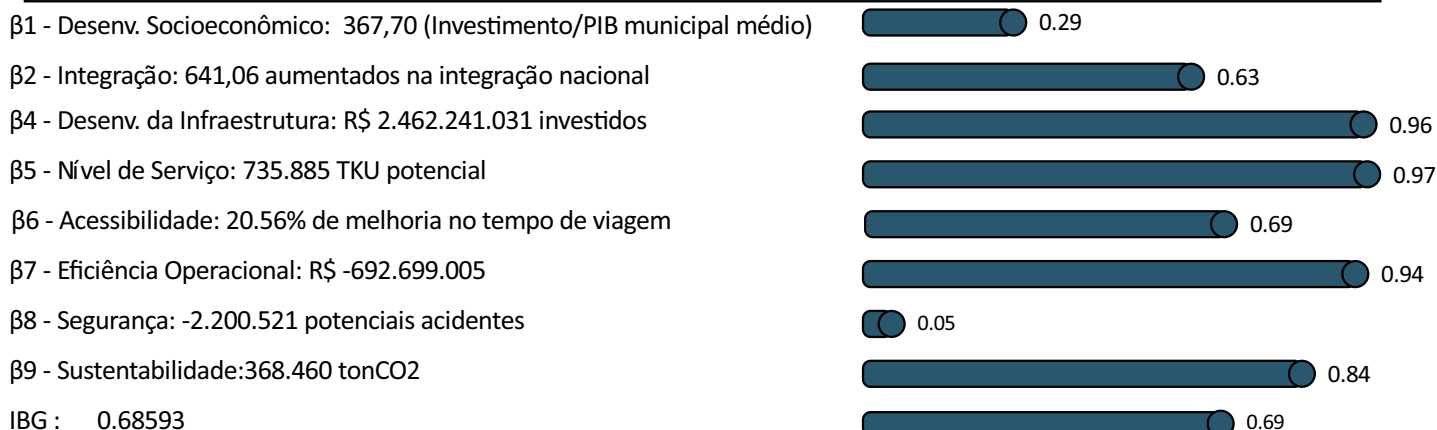
### Legenda

Serviços Lineares Operação █  
Ampliação █

### Indicadores específicos

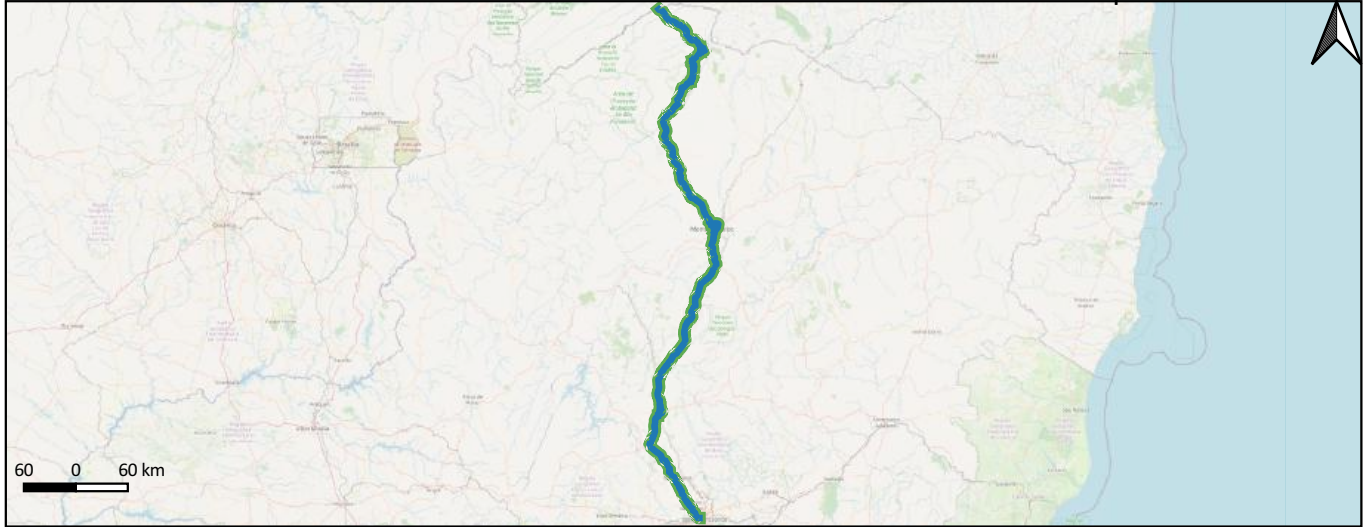
Cenário	Desenv. Socio	Integração	Desenv. Infra	Saturação	Acessibilidade	Efic. Oper.	Segurança	Susten.
PSR1	389,99	604	2.611.487.544	735.885	21 %	833.301.048	2.176.761	388.331
PSR2	389,99	619	2.611.487.544	735.885	21 %	689.047.800	2.023.779	375.677
PSR3	292,49	743	1.958.615.658	735.885	21 %	451.472.339	2.528.038	321.867
PSR4	292,49	795	1.958.615.658	735.885	21 %	510.965.007	3.102.927	216.569

### Indicadores específicos



**BR-135/MG (Itacarambí - Divisa MG/BA)**

ID Empreendimento: 287



**Informações Gerais**

Respondente: PPA 2016-2019-PNL 2035  
 Ano de Início: 2026  
 Ano de Término: 2055  
 Status: Em estudo  
 Cenários Considerados: PNL9, PSR1A, PSR3, PSR4  
 Grupos de Serviços Considerados: Implantação, Operação

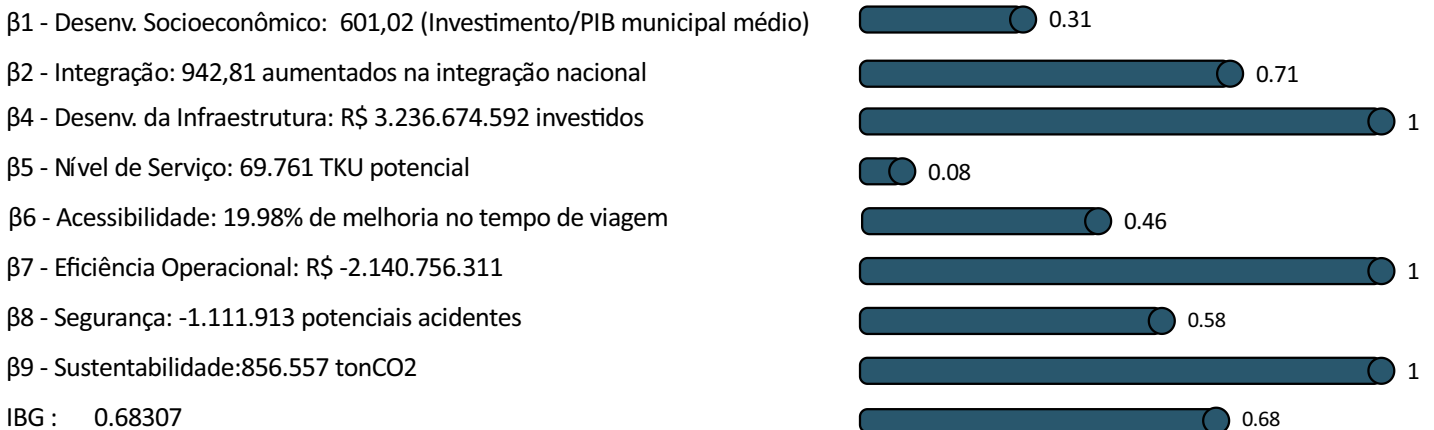
**Legenda**

Serviços Lineares Operação █  
 Implantação █

**Indicadores específicos**

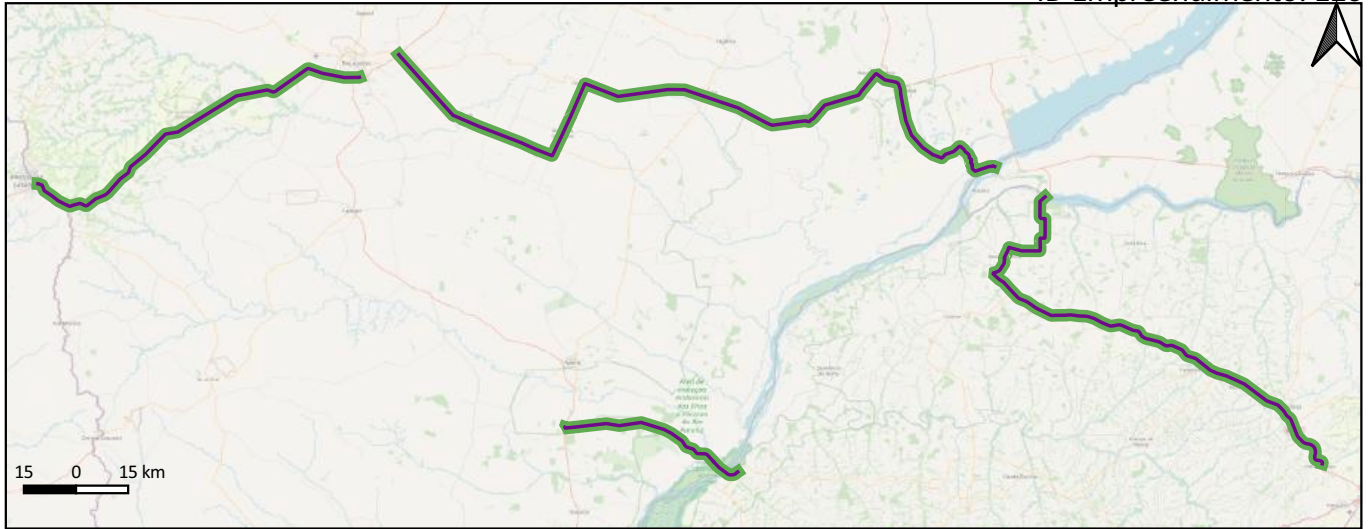
Cenário	Desenv. Socio	Integração	Desenv. Infra	Saturação	Acessibilidade	Efic. Oper.	Segurança	Susten.
PSR3	601,02	943	3.236.674.592	69.761	20 %	2.140.756.311	1.111.913	856.557
PSR4	601,02	986	3.236.674.592	69.761	20 %	1.162.503.879	1.021.842	478.819

**Indicadores específicos**



**Lote 4 - BR-376/463/487/MS/PR**

ID Empreendimento: 126



**Informações Gerais**

Respondente: DNIT-DPP  
 Ano de Início: 2026  
 Ano de Término: 2055  
 Status: Em estudo  
 Cenários Considerados: PSR3, PSR4  
 Grupos de Serviços Considerados: Ampliação, Operação

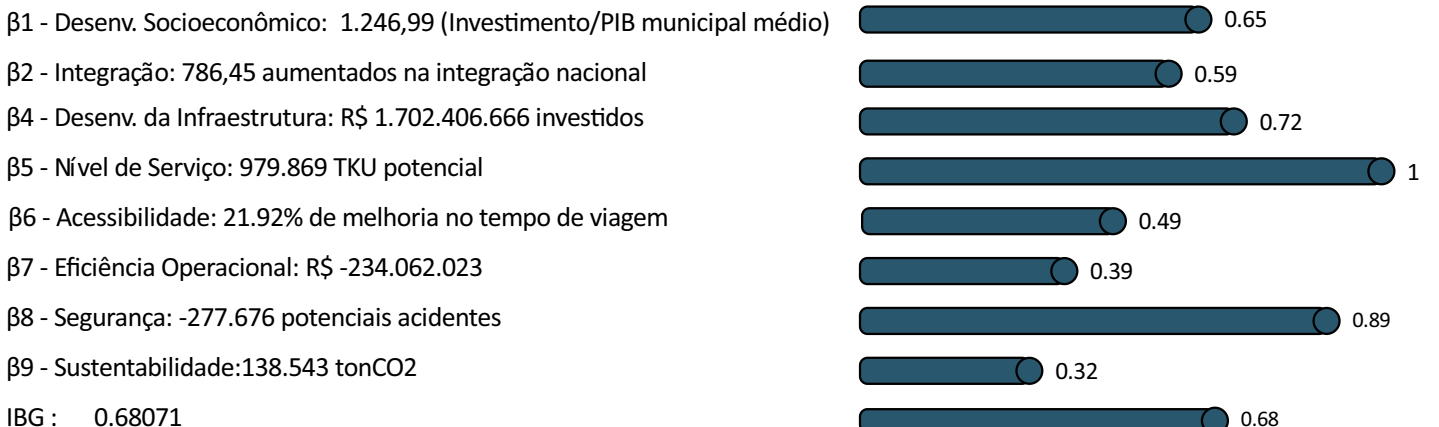
**Legenda**

Serviços Lineares Operação █  
 Ampliação █

**Indicadores específicos**

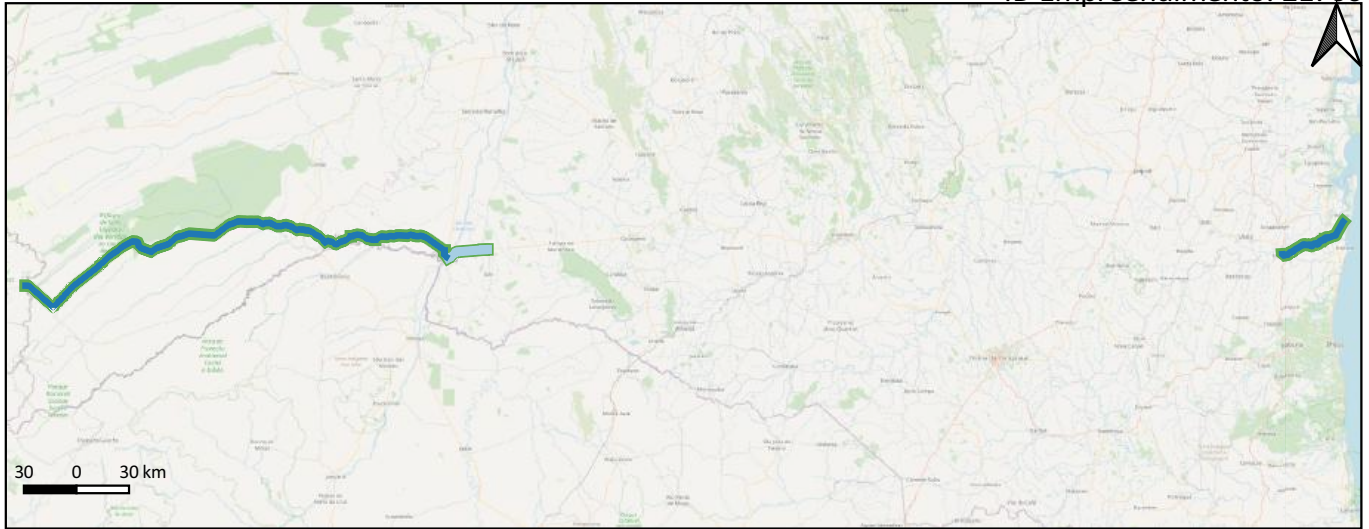
Cenário	Desenv. Socio	Integração	Desenv. Infra	Saturação	Acessibilidade	Efic. Oper.	Segurança	Susten.
PSR3	1.246,99	786	1.702.406.666	979.869	22 %	234.062.023	277.676	138.543
PSR4	1.246,99	801	1.702.406.666	979.869	22 %	268.255.905	247.267	103.663

**Indicadores específicos**



**Implantação e Resautração da BR-030/BA - PAC**

ID Empreendimento: 21706



**Informações Gerais**

Respondente: INFRA S.A.  
 Ano de Início: 2022  
 Ano de Término: 2055  
 Status: Contratado - em execução  
 Cenários Considerados: PSR1, PSR1A, PSR2, PSR3, PSR4  
 Grupos de Serviços Considerados: Implantação, Manutenção, Operação

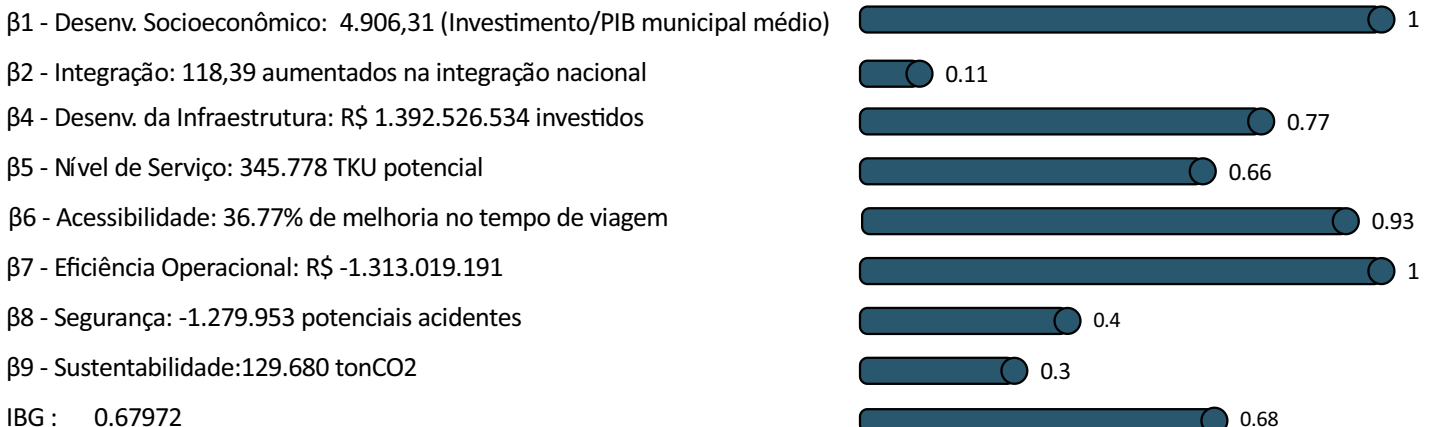
**Legenda**

Serviços Lineares Manutenção — (light blue line)  
 Implantação — (dark blue line) Operação — (green line)

**Indicadores específicos**

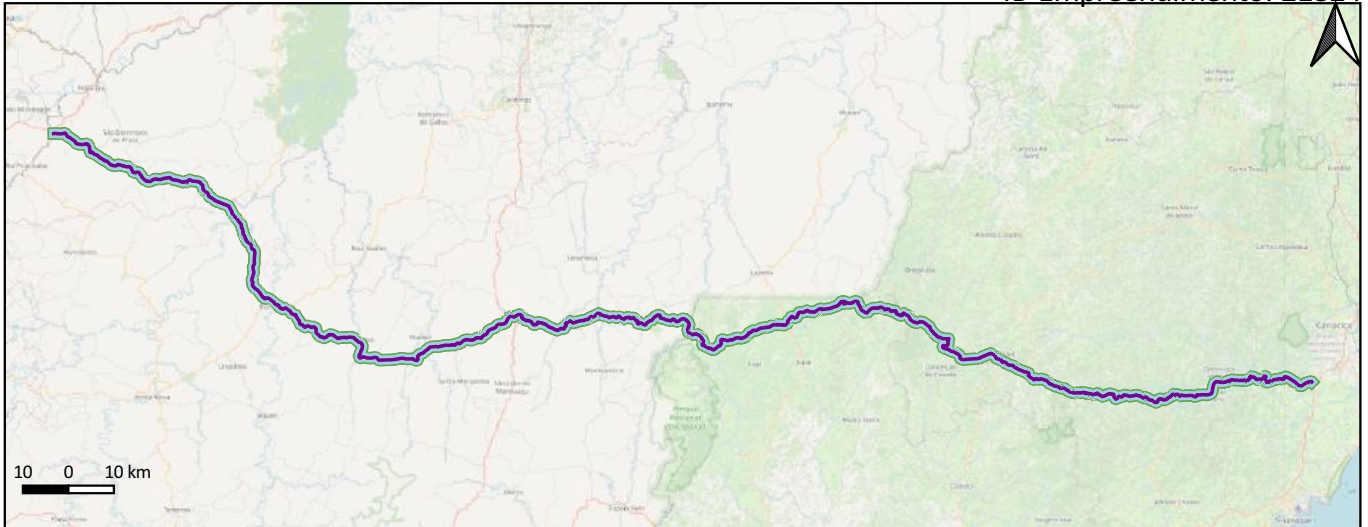
Cenário	Desenv. Socio	Integração	Desenv. Infra	Saturação	Acessibilidade	Efic. Oper.	Segurança	Susten.
PSR1	4.906,31	115	1.392.526.534	345.778	37 %	1.540.705.412	1.293.985	140.781
PSR2	4.906,31	115	1.392.526.534	345.778	37 %	1.268.109.815	1.260.871	133.892
PSR3	4.906,31	129	1.392.526.534	345.778	37 %	985.434.684	1.286.142	103.359
PSR4	4.906,31	141	1.392.526.534	345.778	37 %	1.008.615.923	973.579	29.017

**Indicadores específicos**



**Ampliação, Manutenção e Operação da BR-262/ES/MG**

ID Empreendimento: 21824



**Informações Gerais**

Respondente: ANTT-SUCON  
 Ano de Início: 2024  
 Ano de Término: 2054  
 Status: Em estudo  
 Cenários Considerados: PSR1A, PSR3, PSR4  
 Grupos de Serviços Considerados: Ampliação, Manutenção, Operação

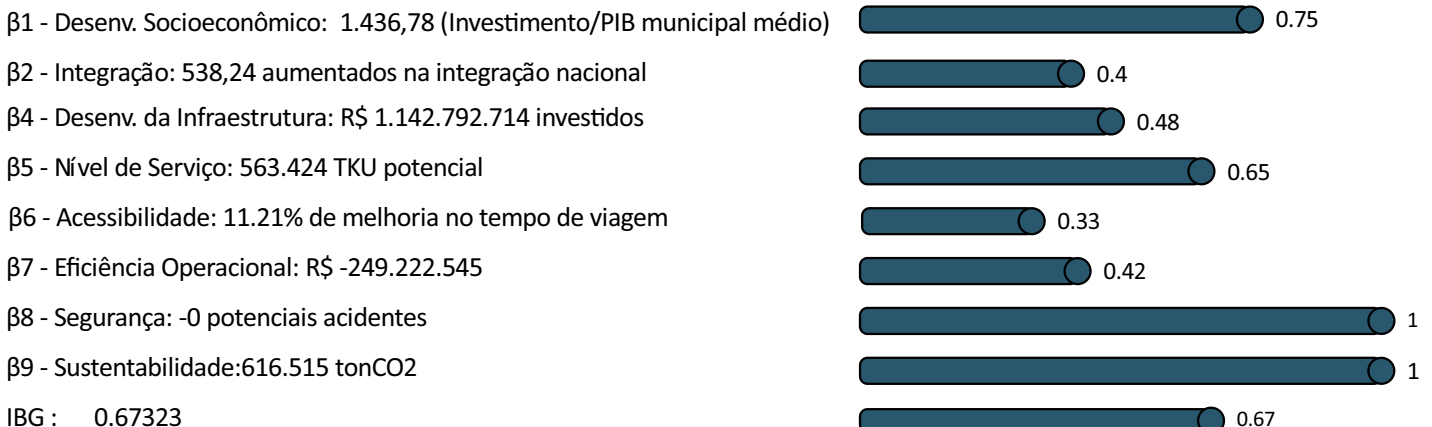
**Legenda**

Serviços Lineares Manutenção — (light blue line)  
 Ampliação — (purple line) Operação — (green line)

**Indicadores específicos**

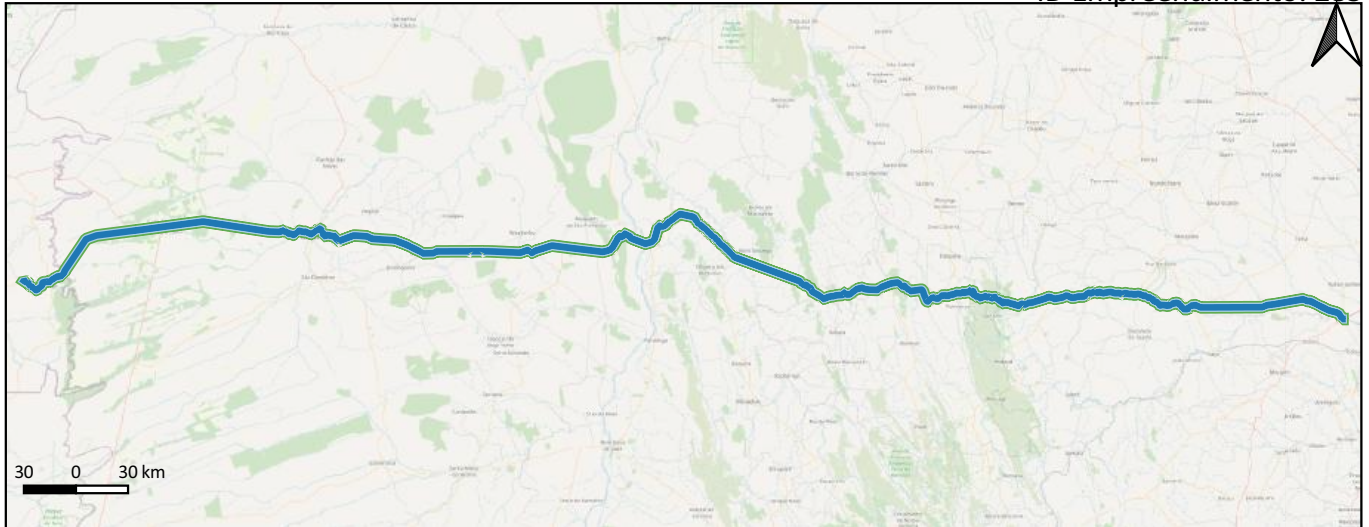
Cenário	Desenv. Socio	Integração	Desenv. Infra	Saturação	Acessibilidade	Efic. Oper.	Segurança	Susten.
PSR3	1.436,78	538	1.142.792.714	563.424	11 %	249.222.545	0	616.515
PSR4	1.436,78	563	1.142.792.714	563.424	11 %	273.641.591	0	485.191

**Indicadores específicos**



**BR 242/BA (Barreiras /Luís Eduardo Magalhães)**

ID Empreendimento: 283



**Informações Gerais**

Respondente: Planilha CP-PNL 2035  
 Ano de Início: 2023  
 Ano de Término: 2055  
 Status: Em estudo  
 Cenários Considerados: PSR3, PSR4  
 Grupos de Serviços Considerados: Implantação, Manutenção, Operação

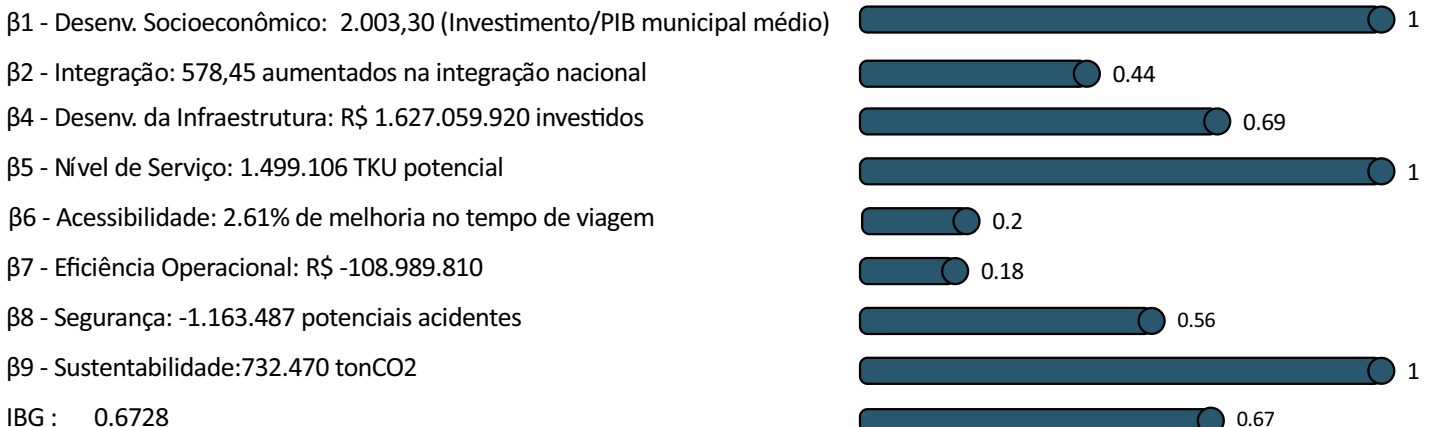
**Legenda**

Serviços Lineares Manutenção — (light blue line)  
 Implantação — (dark blue line) Operação — (green line)

**Indicadores específicos**

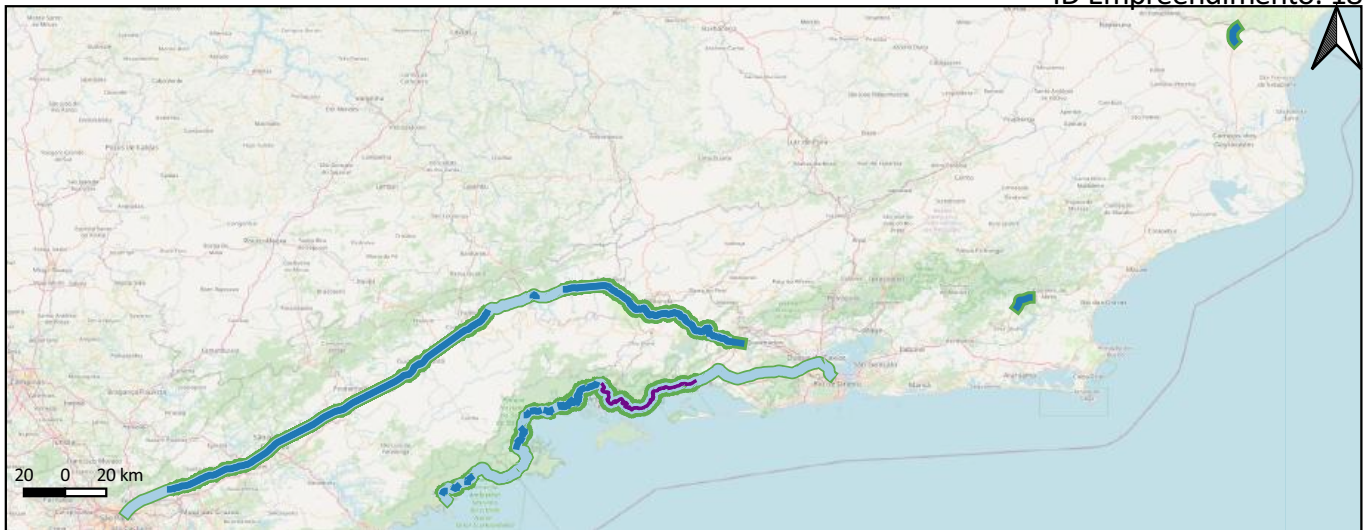
Cenário	Desenv. Socio	Integração	Desenv. Infra	Saturação	Acessibilidade	Efic. Oper.	Segurança	Susten.
PSR3	2.003,30	578	1.627.059.920	1.499.106	3 %	108.989.810	1.163.487	732.470
PSR4	2.003,30	682	1.627.059.920	1.499.106	2 %	126.205.243	557.415	481.715

**Indicadores específicos**



## BR-116/101/RJ/SP (Nova Dutra)

ID Empreendimento: 18



### Informações Gerais

Respondente: ANTT-SUCON  
Ano de Início: 2008  
Ano de Término: 2052  
Status: Contratado - em execução  
Cenários Considerados: PNL9, PSR1, PSR1A, PSR2, PSR3, PSR4  
Grupos de Serviços Considerados: Ampliação, Implantação, Manutenção, Operação

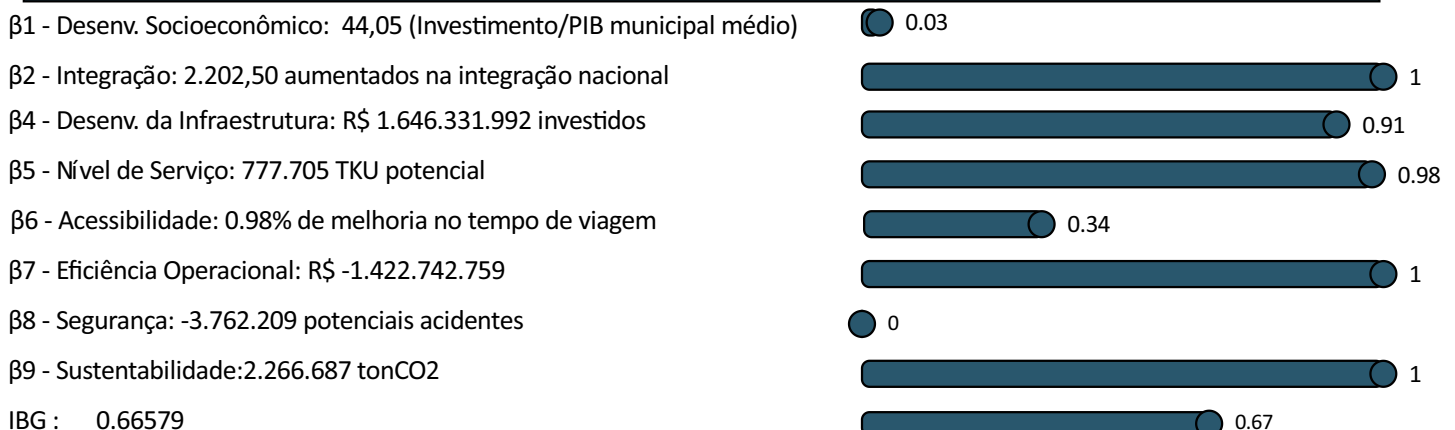
### Legenda

Serviços Lineares Manutenção —  
Ampliação — Operação —  
Implantação —

### Indicadores específicos

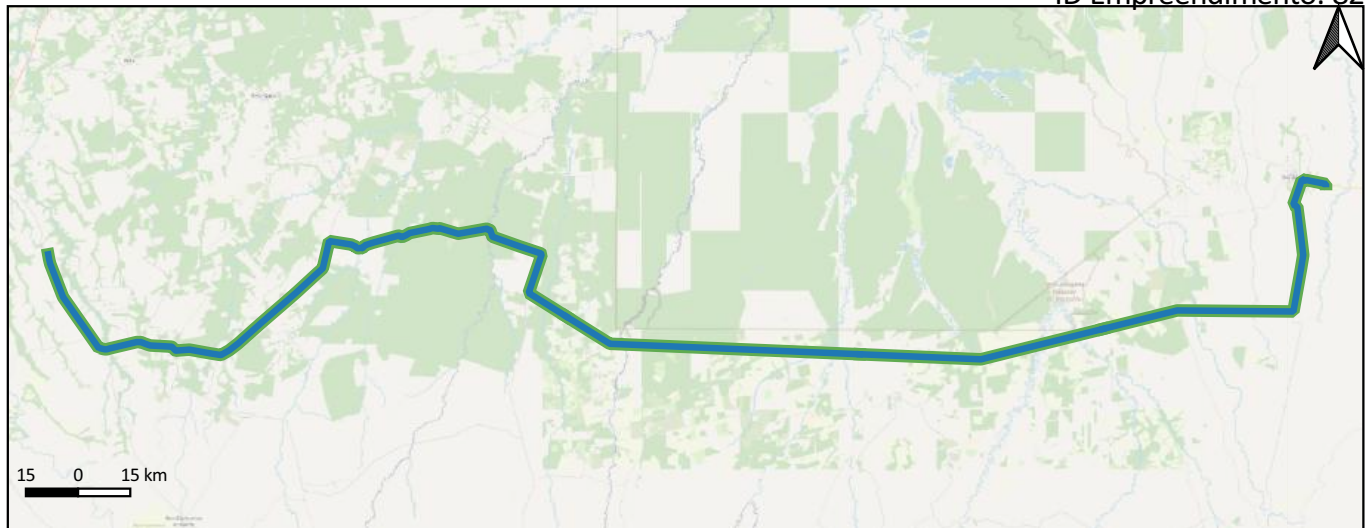
Cenário	Desenv. Socio	Integração	Desenv. Infra	Saturação	Acessibilidade	Efic. Oper.	Segurança	Susten.
PSR1	44,12	2.048	1.648.868.936	777.705	1 %	1.463.579.334	1.831.385	2.598.905
PSR2	44,12	2.096	1.648.868.936	777.705	1 %	1.249.803.000	4.165.371	2.336.770
PSR3	43,82	2.647	1.637.771.192	777.705	1 %	1.630.574.776	6.504.102	1.569.452
PSR4	43,82	3.071	1.637.771.192	777.705	1 %	1.594.001.453	5.538.904	1.153.661

### Indicadores específicos



## BR-242/MT

ID Empreendimento: 82



### Informações Gerais

Respondente: INFRA S.A.

Ano de Início: 2015

Ano de Término: 2057

Status: Contratado - em execução

Cenários Considerados: PNL9, PSR1, PSR1A, PSR2, PSR3, PSR4

Grupos de Serviços Considerados: Implantação, Operação


### Legenda

Serviços Lineares Operação █  
Implantação █

### Indicadores específicos

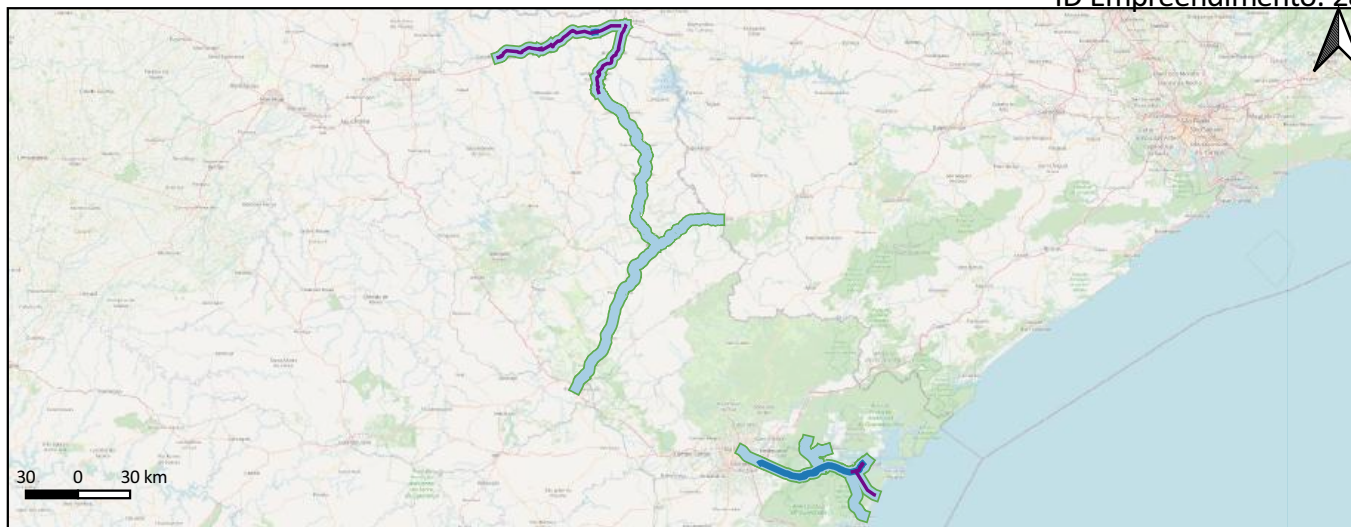
Cenário	Desenv. Socio	Integração	Desenv. Infra	Saturação	Acessibilidade	Efic. Oper.	Segurança	Susten.
PSR1	602,66	108	1.843.394.966	531.317	0 %	3.787.734.297	1.007.120	356.972
PSR2	602,66	113	1.843.394.966	531.317	0 %	4.029.002.527	963.081	366.753
PSR3	602,66	157	1.843.394.966	531.317	0 %	4.820.229.443	958.984	366.616
PSR4	602,66	195	1.843.394.966	531.317	0 %	2.036.457.932	594.058	86.932

### Indicadores específicos



**Rodovias Integradas do Paraná - Lote 2**

ID Empreendimento: 28



**Informações Gerais**

Respondente: MT-SNTR  
 Ano de Início: 2023  
 Ano de Término: 2053  
 Status: Em contratação (Licitação / Autorização / Adesão)  
 Cenários Considerados: PNL9, PSR1, PSR1A, PSR2, PSR3, PSR4  
 Grupos de Serviços Considerados: Ampliação, Implantação, Manutenção, Operação

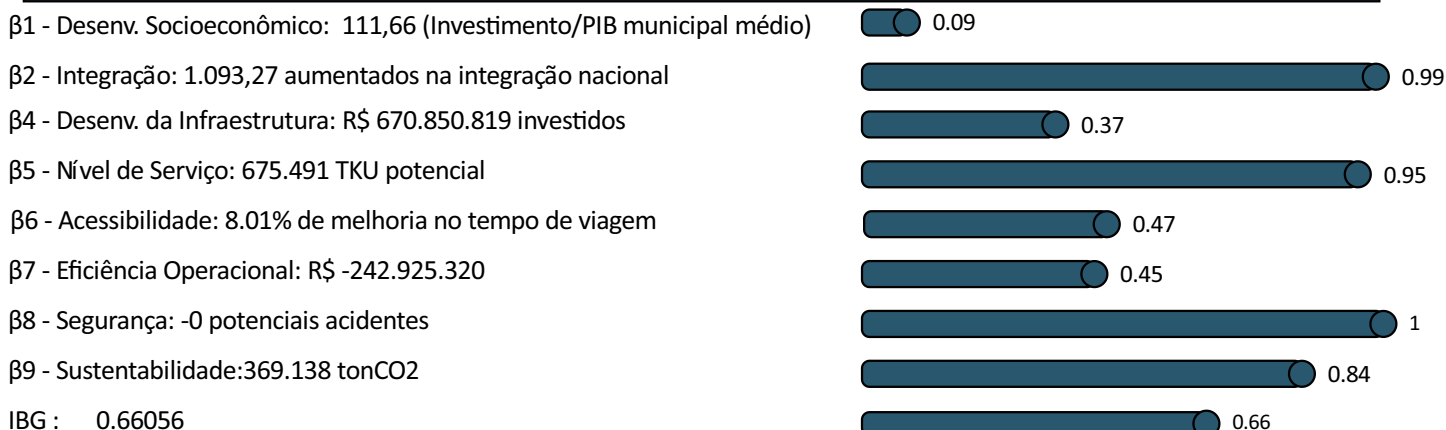
**Legenda**

- Serviços Lineares Manutenção —
- Ampliação — Operação —
- Implantação —

**Indicadores específicos**

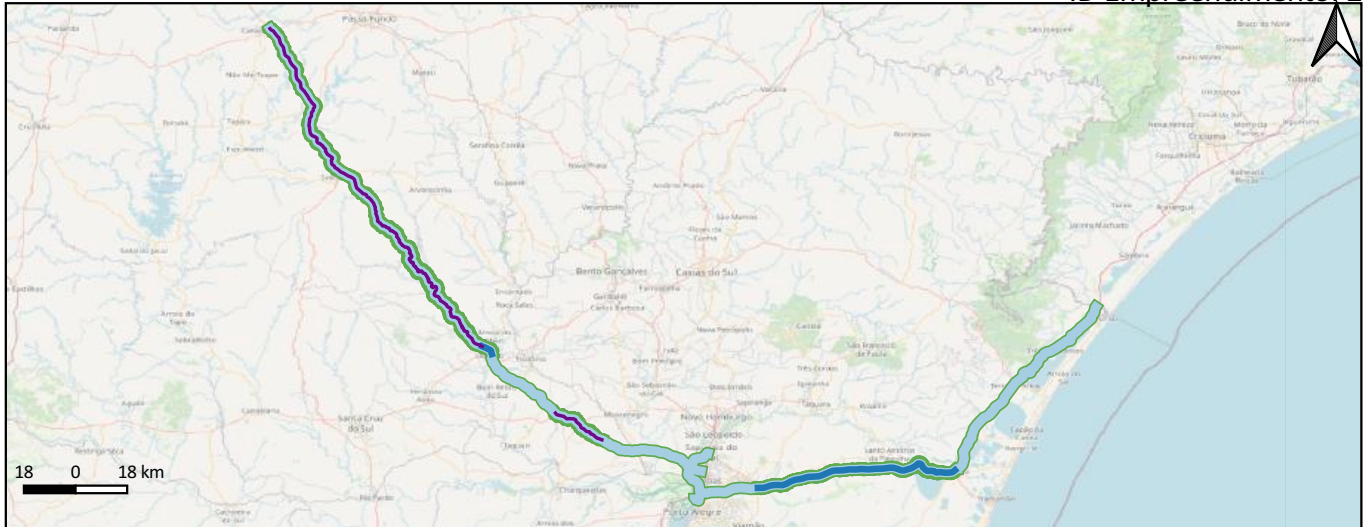
Cenário	Desenv. Socio	Integração	Desenv. Infra	Saturação	Acessibilidade	Efic. Oper.	Segurança	Susten.
PSR1	113,44	1.025	681.561.096	675.491	8 %	246.862.193	0	407.618
PSR2	110,46	1.075	663.656.922	675.491	8 %	246.901.326	0	366.831
PSR3	110,46	1.243	663.656.922	675.491	8 %	229.577.256	0	305.233
PSR4	110,42	1.311	663.435.290	675.491	8 %	263.733.736	0	239.849

**Indicadores específicos**



## BR-101/290/448/386/RS (Via Sul)

ID Empreendimento: 2



### Informações Gerais

Respondente: EPL  
Ano de Início: 2019  
Ano de Término: 2049  
Status: Contratado - em execução  
Cenários Considerados: PNL9, PSR1, PSR1A, PSR2, PSR3, PSR4  
Grupos de Serviços Considerados: Ampliação, Implantação, Manutenção, Operação

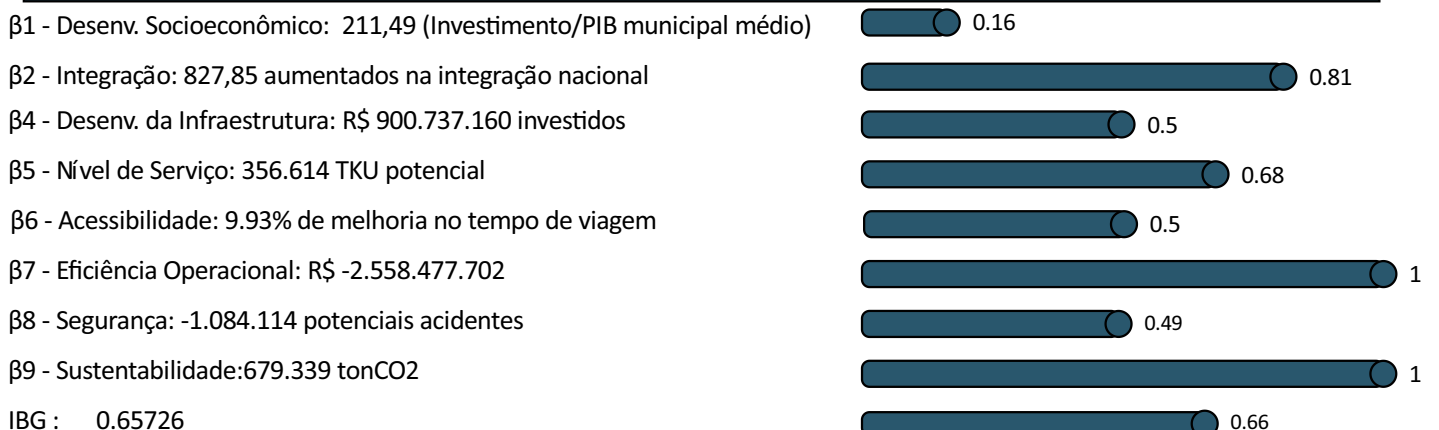
### Legenda

Serviços Lineares Manutenção —  
Ampliação — Operação —  
Implantação —

### Indicadores específicos

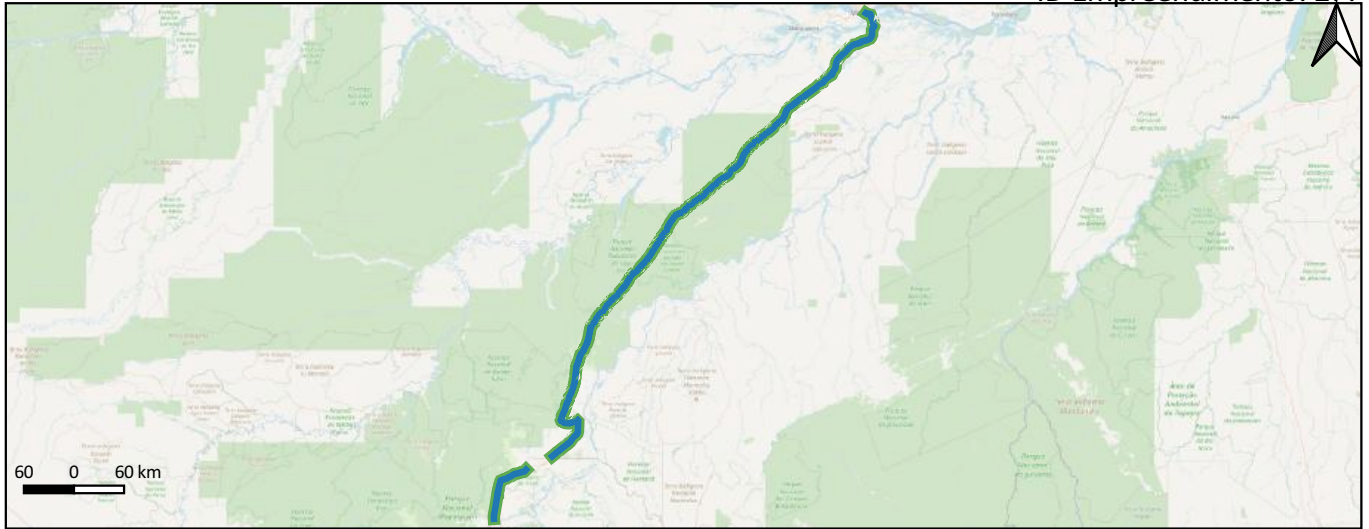
Cenário	Desenv. Socio	Integração	Desenv. Infra	Saturação	Acessibilidade	Efic. Oper.	Segurança	Susten.
PSR1	211,49	757	900.737.160	356.614	10 %	2.566.326.498	1.011.395	629.506
PSR2	211,49	779	900.737.160	356.614	10 %	2.809.872.445	1.267.500	703.009
PSR3	211,49	1.033	900.737.160	356.614	11 %	2.138.227.734	915.432	728.661
PSR4	207,13	1.164	882.166.258	356.614	11 %	1.640.591.002	893.189	636.927

### Indicadores específicos



**BR-319/AM (Manaus - Divisa AM/RO)**

ID Empreendimento: 277



**Informações Gerais**

Respondente: PPA 2016-2019 - PROBRASIL - PNL 2035  
 Ano de Início: 2026  
 Ano de Término: 2055  
 Status: Em estudo  
 Cenários Considerados: PNL9, PSR1A, PSR3, PSR4  
 Grupos de Serviços Considerados: Implantação, Operação

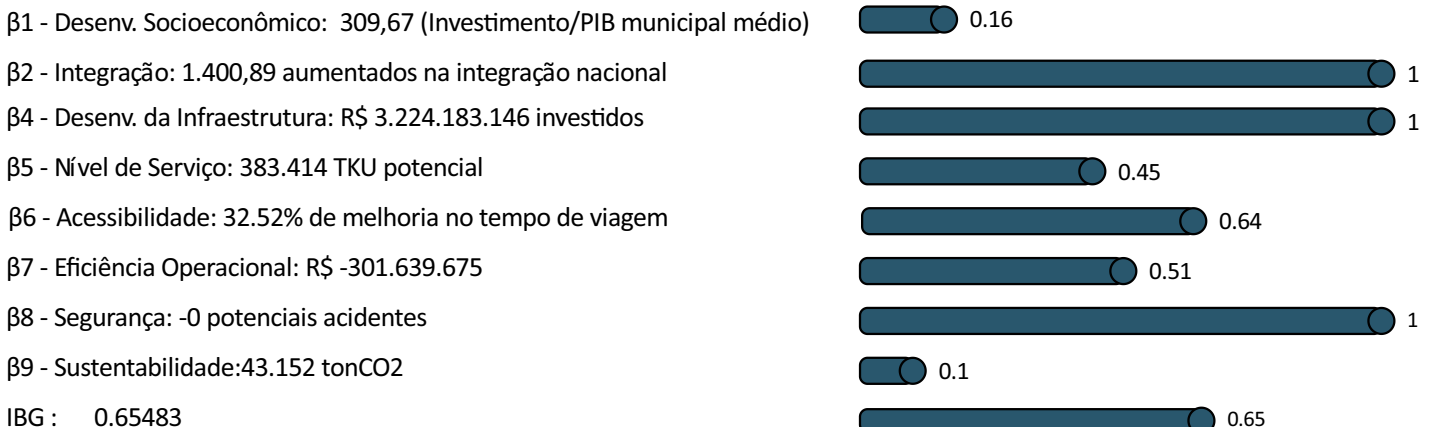
**Legenda**

Serviços Lineares Operação █  
 Implantação █

**Indicadores específicos**

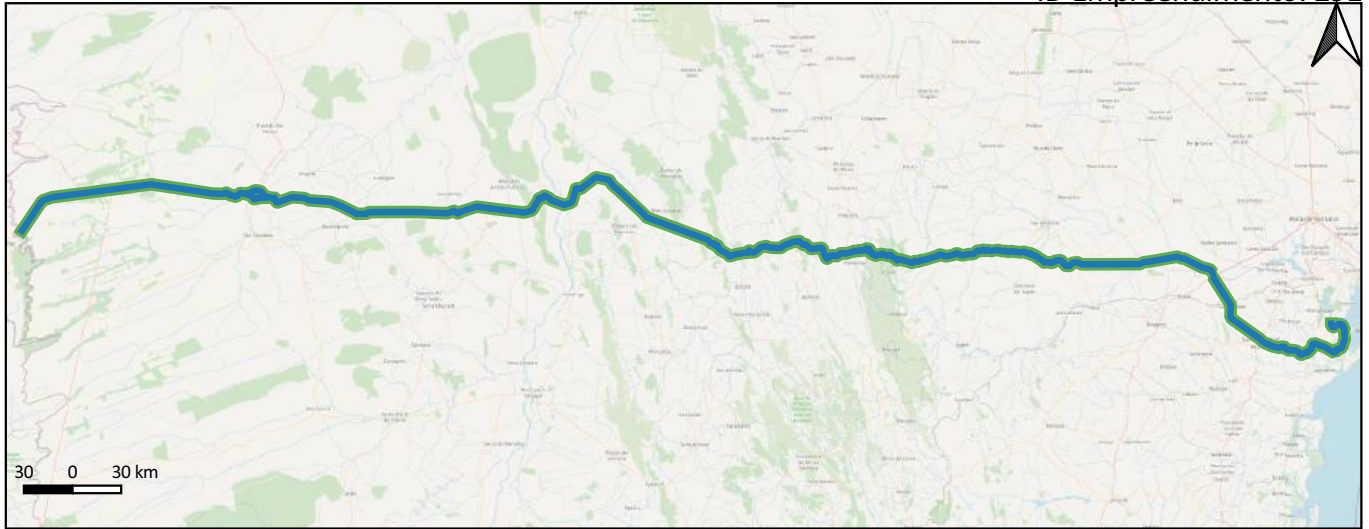
Cenário	Desenv. Socio	Integração	Desenv. Infra	Saturação	Acessibilidade	Efic. Oper.	Segurança	Susten.
PSR3	309,67	1.401	3.224.183.146	383.414	33 %	301.639.675	0	43.152
PSR4	309,67	1.702	3.224.183.146	383.414	32 %	404.418.840	0	47.179

**Indicadores específicos**



**BR-242/BA (Entroncamento BA-460 - Divisa BA/TO)**

ID Empreendimento: 291



**Informações Gerais**

Respondente: PPA 2016-2019-PNL 2035  
 Ano de Início: 2026  
 Ano de Término: 2055  
 Status: Em estudo  
 Cenários Considerados: PNL9, PSR3, PSR4  
 Grupos de Serviços Considerados: Implantação, Operação

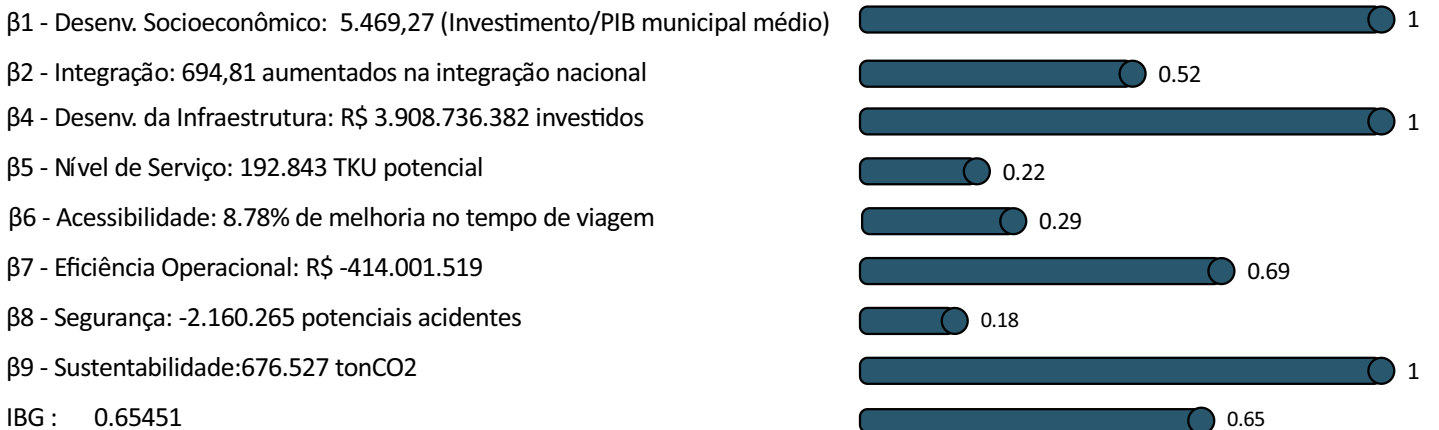
**Legenda**

Serviços Lineares Operação █  
 Implantação █

**Indicadores específicos**

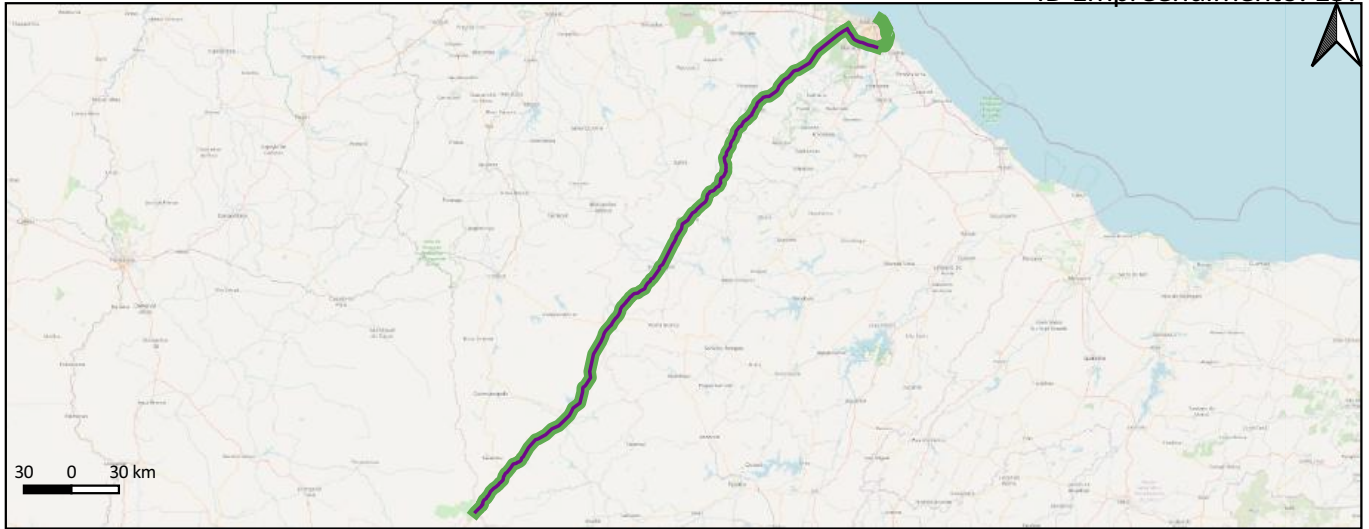
Cenário	Desenv. Socio	Integração	Desenv. Infra	Saturação	Acessibilidade	Efic. Oper.	Segurança	Susten.
PSR3	5.469,27	695	3.908.736.382	192.843	9 %	414.001.519	2.160.265	676.527
PSR4	5.469,27	798	3.908.736.382	192.843	9 %	529.993.658	2.519.482	457.024

**Indicadores específicos**



**Lote 36 - BR-020/CE**

ID Empreendimento: 157



**Informações Gerais**

Respondente: DNIT-DPP  
 Ano de Início: 2026  
 Ano de Término: 2057  
 Status: Em estudo  
 Cenários Considerados: PSR3, PSR4  
 Grupos de Serviços Considerados: Ampliação, Operação

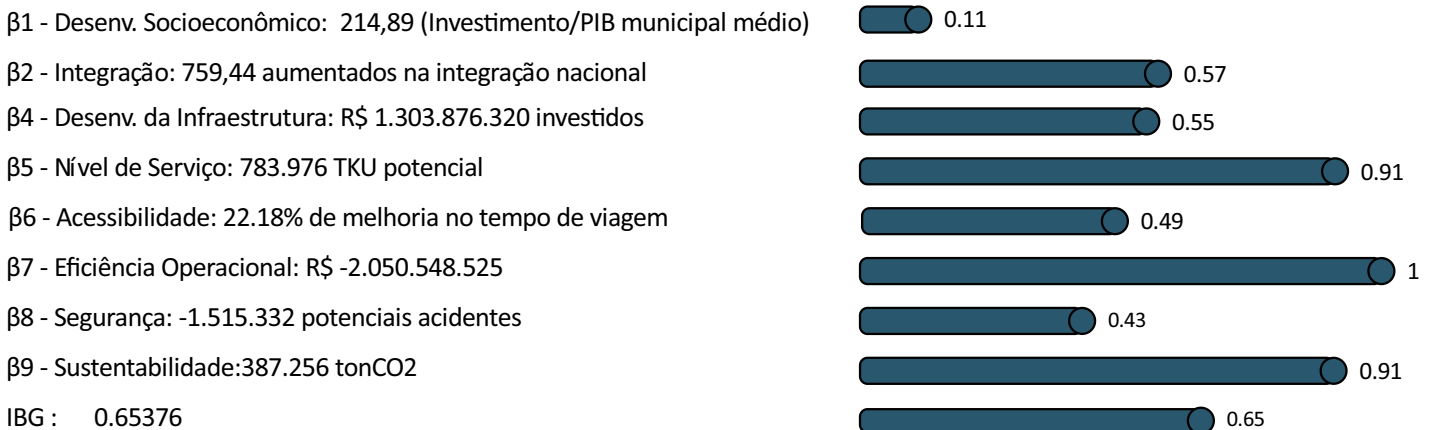
**Legenda**

Serviços Lineares Operação █  
 Ampliação █

**Indicadores específicos**

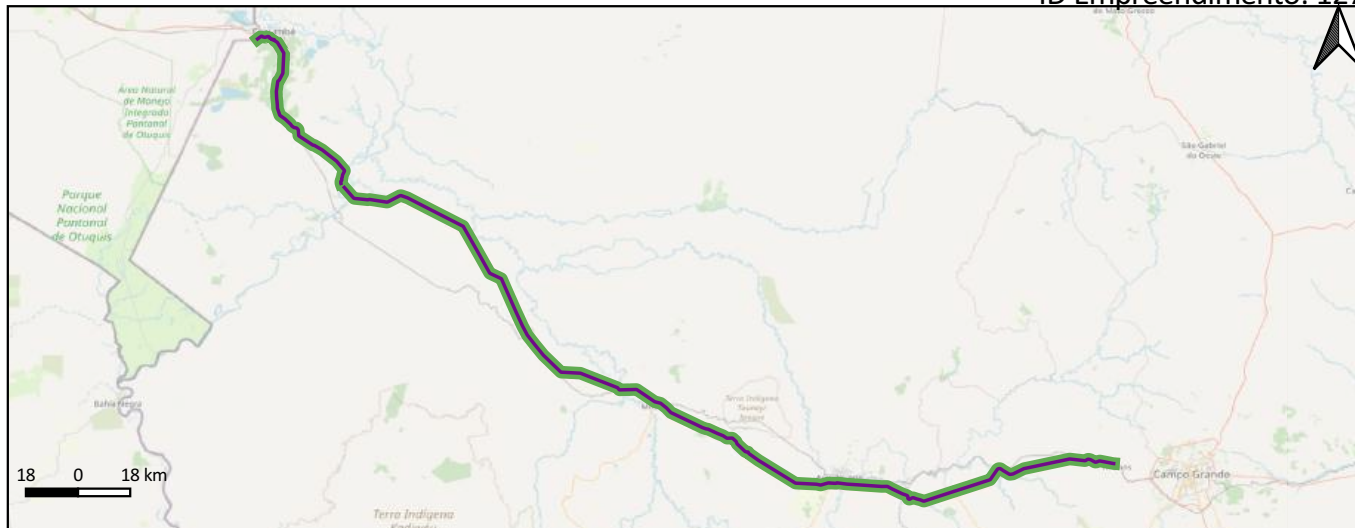
Cenário	Desenv. Socio	Integração	Desenv. Infra	Saturação	Acessibilidade	Efic. Oper.	Segurança	Susten.
PSR3	214,89	759	1.303.876.320	783.976	22 %	2.050.548.525	1.515.332	387.256
PSR4	214,89	862	1.303.876.320	783.976	22 %	687.116.299	1.513.298	65.617

**Indicadores específicos**



**Lote 5 - BR-262/MS**

ID Empreendimento: 127



**Informações Gerais**

**Legenda**

Respondente: DNIT-DPP

Ano de Início: 2026

Ano de Término: 2055

Status: Em estudo

Cenários Considerados: PSR3, PSR4


Grupos de Serviços Considerados: Ampliação, Operação

Serviços Lineares Operação █  
Ampliação █

**Indicadores específicos**

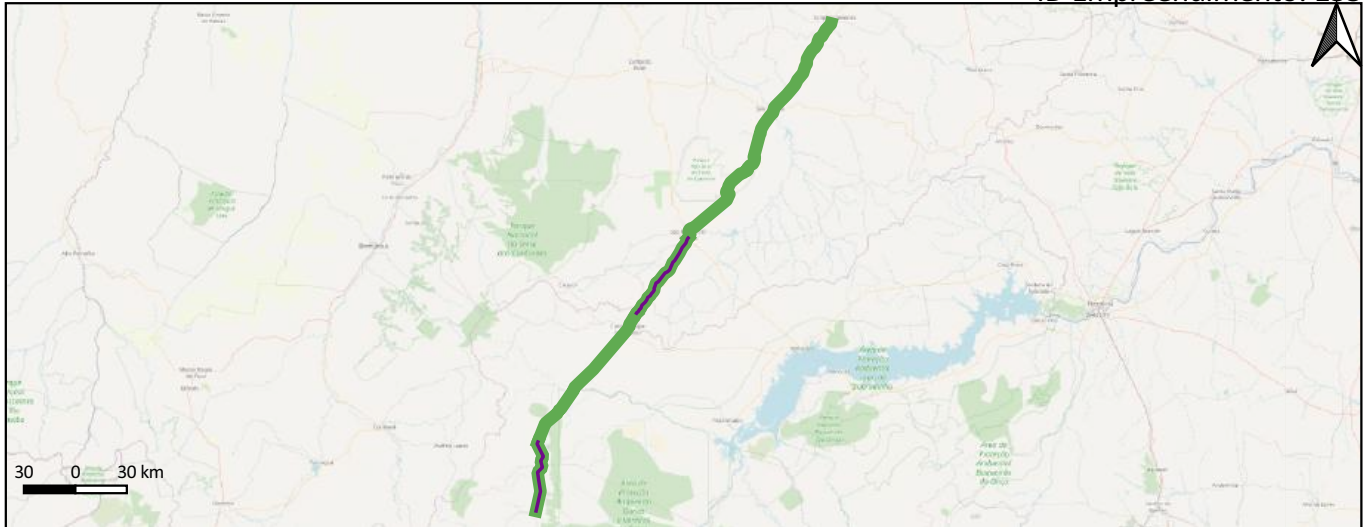
Cenário	Desenv. Socio	Integração	Desenv. Infra	Saturação	Acessibilidade	Efic. Oper.	Segurança	Susten.
PSR3	1.332,91	667	1.202.433.982	610.537	23 %	29.259.468	154.292	433.137
PSR4	1.332,91	821	1.202.433.982	610.537	23 %	33.348.840	22.095	113.619

**Indicadores específicos**



Lote 34 - BR-020/BA/PI

ID Empreendimento: 155



## Informações Gerais

Respondente: DNIT-DPP  
 Ano de Início: 2026  
 Ano de Término: 2055  
 Status: Em estudo  
 Cenários Considerados: PSR3, PSR4  
 Grupos de Serviços Considerados: Ampliação, Operação

## Legenda

Serviços Lineares Operação █  
 Ampliação █

## Indicadores específicos

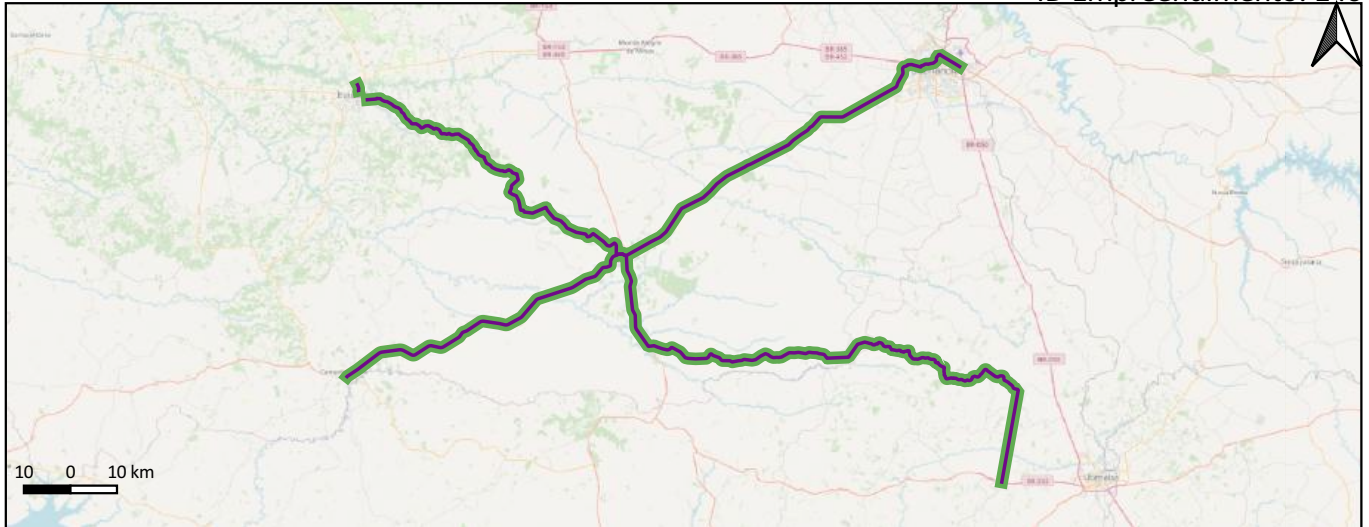
Cenário	Desenv. Socio	Integração	Desenv. Infra	Saturação	Acessibilidade	Efic. Oper.	Segurança	Susten.
PSR3	1.895,66	112	344.072.270	262.223	31 %	782.336.964	0	280.607
PSR4	1.895,66	112	344.072.270	262.223	31 %	804.585.805	0	83.933

## Indicadores específicos



**Lote 19 - BR-464/497/MG**

ID Empreendimento: 140



**Informações Gerais**

Respondente: DNIT-DPP  
 Ano de Início: 2026  
 Ano de Término: 2055  
 Status: Em estudo  
 Cenários Considerados: PSR3, PSR4  
 Grupos de Serviços Considerados: Ampliação, Operação

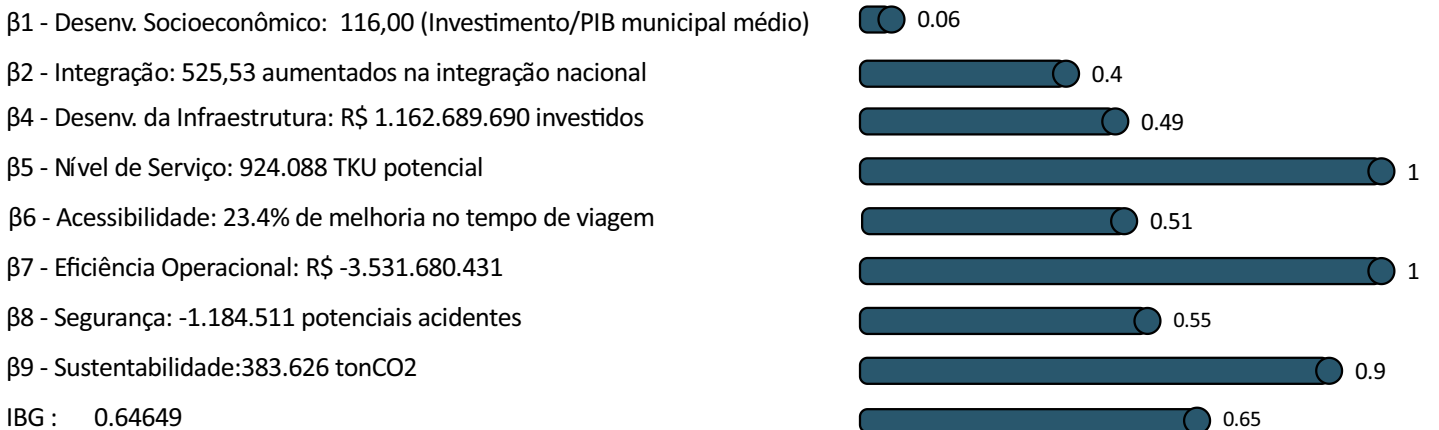
**Legenda**

Serviços Lineares Operação █  
 Ampliação █

**Indicadores específicos**

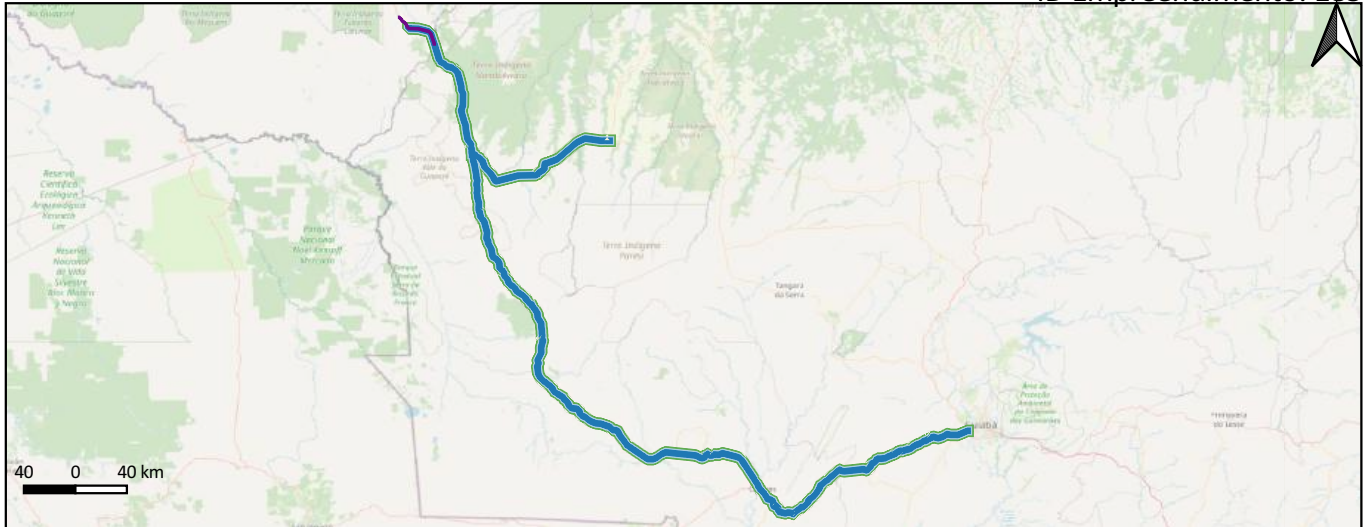
Cenário	Desenv. Socio	Integração	Desenv. Infra	Saturação	Acessibilidade	Efic. Oper.	Segurança	Susten.
PSR3	116,00	526	1.162.689.690	924.088	23 %	3.531.680.431	1.184.511	383.626
PSR4	116,00	557	1.162.689.690	924.088	23 %	2.715.741.263	859.276	270.711

**Indicadores específicos**



**Contratação BNDES (6.700 km) - Lote CN.3 - BR-070/174/364/MT/RO**

ID Empreendimento: 185



**Informações Gerais**

Respondente: EPL  
Ano de Início: 2023  
Ano de Término: 2053  
Status: Em estudo  
Cenários Considerados: PNL9, PSR1A, PSR3, PSR4  
Grupos de Serviços Considerados: Ampliação, Implantação, Manutenção, Operação

**Legenda**

- Serviços Lineares Manutenção —
- Ampliação — Operação —
- Implantação —

**Indicadores específicos**

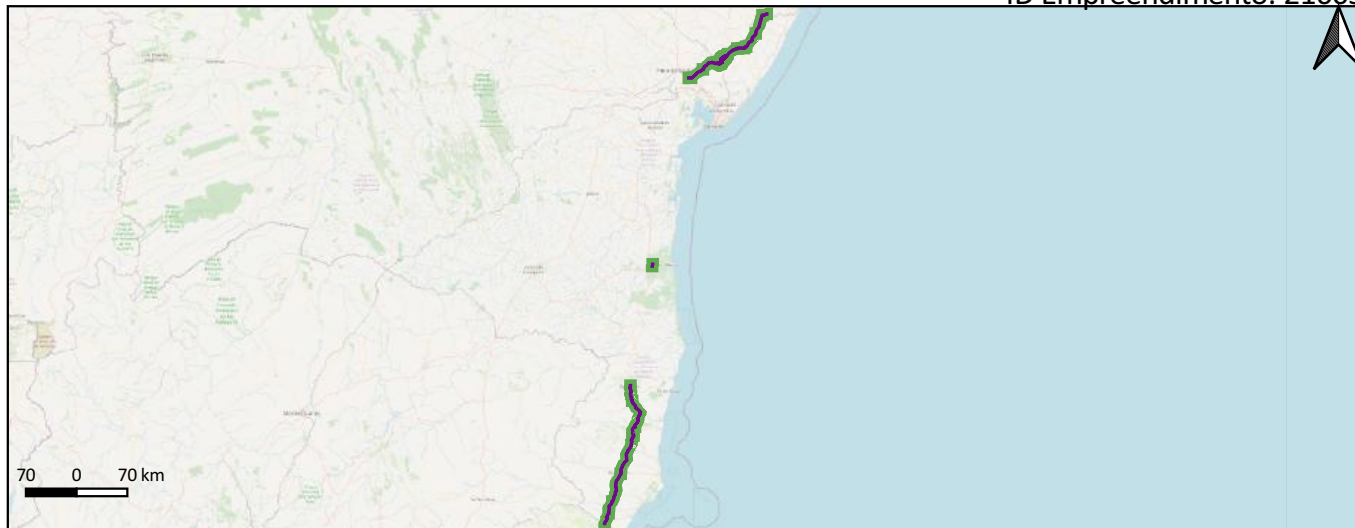
Cenário	Desenv. Socio	Integração	Desenv. Infra	Saturação	Acessibilidade	Efic. Oper.	Segurança	Susten.
PSR3	2.379,09	610	3.611.505.632	120.211	2 %	0	0	726.107
PSR4	2.379,09	675	3.611.505.632	120.211	2 %	0	0	412.295

**Indicadores específicos**



**Ampliação da BR-101/BA - PAC**

ID Empreendimento: 21605



**Informações Gerais**

Respondente: INFRA S.A.  
 Ano de Início: 2014  
 Ano de Término: 2055  
 Status: Contratado - em execução  
 Cenários Considerados: PSR1, PSR1A, PSR2, PSR3, PSR4  
 Grupos de Serviços Considerados: Ampliação, Operação

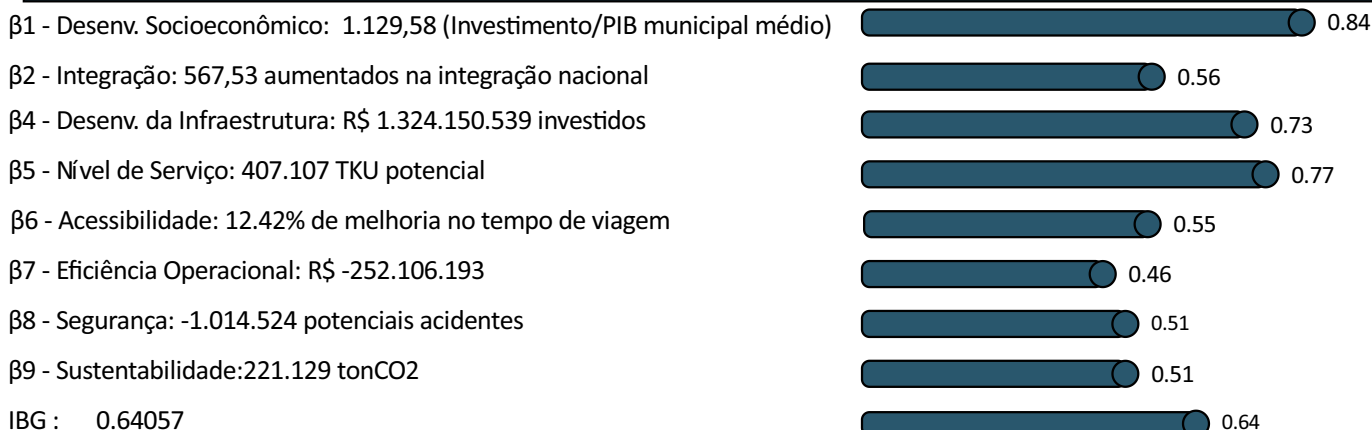
**Legenda**

Serviços Lineares Operação █  
 Ampliação █

**Indicadores específicos**

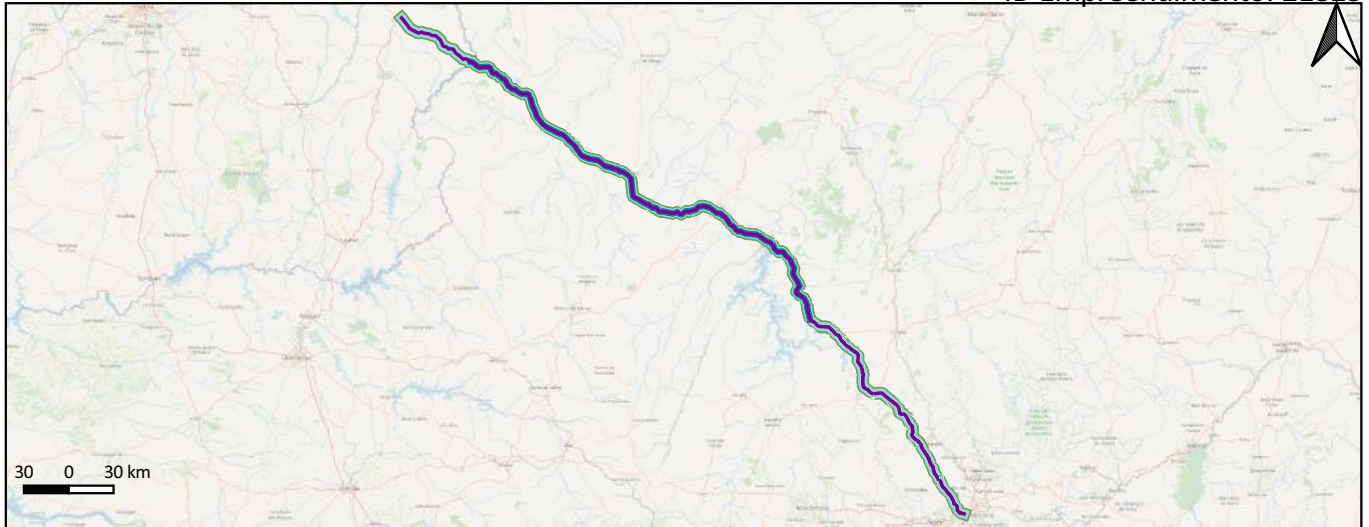
Cenário	Desenv. Socio	Integração	Desenv. Infra	Saturação	Acessibilidade	Efic. Oper.	Segurança	Susten.
PSR1	1.141,73	536	1.338.398.432	407.107	12 %	316.996.961	1.240.756	228.960
PSR2	1.141,73	536	1.338.398.432	407.107	12 %	255.920.838	1.121.811	226.791
PSR3	1.088,56	674	1.276.071.692	407.107	12 %	131.883.080	443.425	198.212
PSR4	1.088,56	820	1.276.071.692	407.107	12 %	141.494.945	344.989	166.613

**Indicadores específicos**



**Ampliação, Manutenção e Operação da BR-040/GO/MG - Rota dos Cristais**

ID Empreendimento: 21823



**Informações Gerais**

Respondente: ANTT-SUCON  
 Ano de Início: 2024  
 Ano de Término: 2054  
 Status: Em análise prévia (TCU / audiência / consulta pública)  
 Cenários Considerados: PSR1A, PSR2, PSR3, PSR4  
 Grupos de Serviços Considerados: Ampliação, Implantação, Manutenção, Operação

**Legenda**

- Serviços Lineares Manutenção —
- Ampliação — Operação —
- Implantação —

**Indicadores específicos**

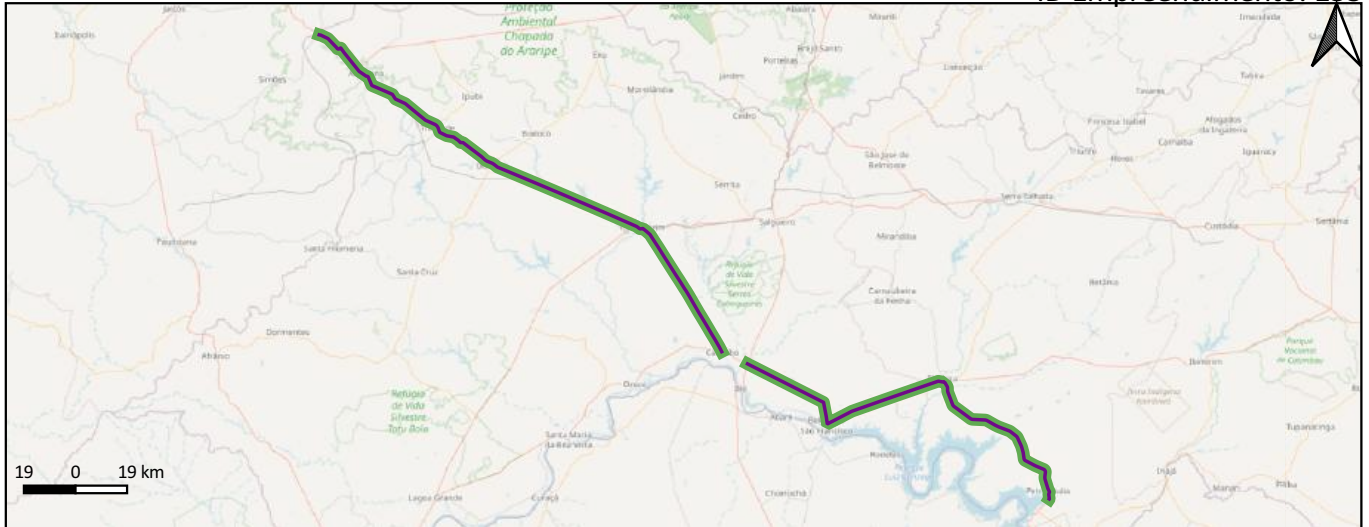
Cenário	Desenv. Socio	Integração	Desenv. Infra	Saturação	Acessibilidade	Efic. Oper.	Segurança	Susten.
PSR2	331,75	615	3.157.857.168	860.326	11 %	430.207.017	3.955.472	437.302
PSR3	331,75	713	3.157.857.168	860.326	11 %	247.463.777	2.949.962	456.588
PSR4	331,75	781	3.157.857.168	860.326	11 %	315.085.576	2.893.644	307.919

**Indicadores específicos**



Lote 32 - BR-316/PE

ID Empreendimento: 153



## Informações Gerais

Respondente: DNIT-DPP  
 Ano de Início: 2026  
 Ano de Término: 2055  
 Status: Em estudo  
 Cenários Considerados: PSR3, PSR4  
 Grupos de Serviços Considerados: Ampliação, Operação


## Legenda

Serviços Lineares Operação █  
 Ampliação █

## Indicadores específicos

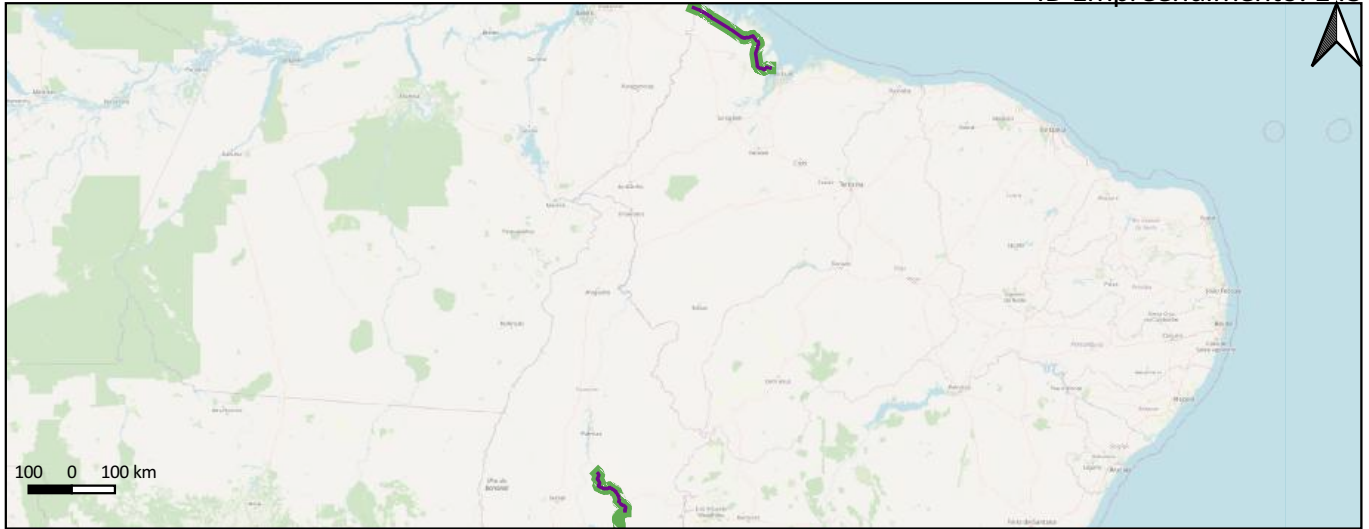
Cenário	Desenv. Socio	Integração	Desenv. Infra	Saturação	Acessibilidade	Efic. Oper.	Segurança	Susten.
PSR3	2.200,92	422	1.058.639.690	630.058	24 %	294.497.177	51.478	66.697
PSR4	2.200,92	422	1.058.639.690	630.058	24 %	55.758.116	0	41.793

## Indicadores específicos



Lote 22 - BR-010/308/MA/TO

ID Empreendimento: 143



## Informações Gerais

Respondente: DNIT-DPP  
Ano de Início: 2026  
Ano de Término: 2055  
Status: Em estudo  
Cenários Considerados: PSR3, PSR4  
Grupos de Serviços Considerados: Ampliação, Operação

## Legenda

Serviços Lineares Operação █  
Ampliação █

## Indicadores específicos

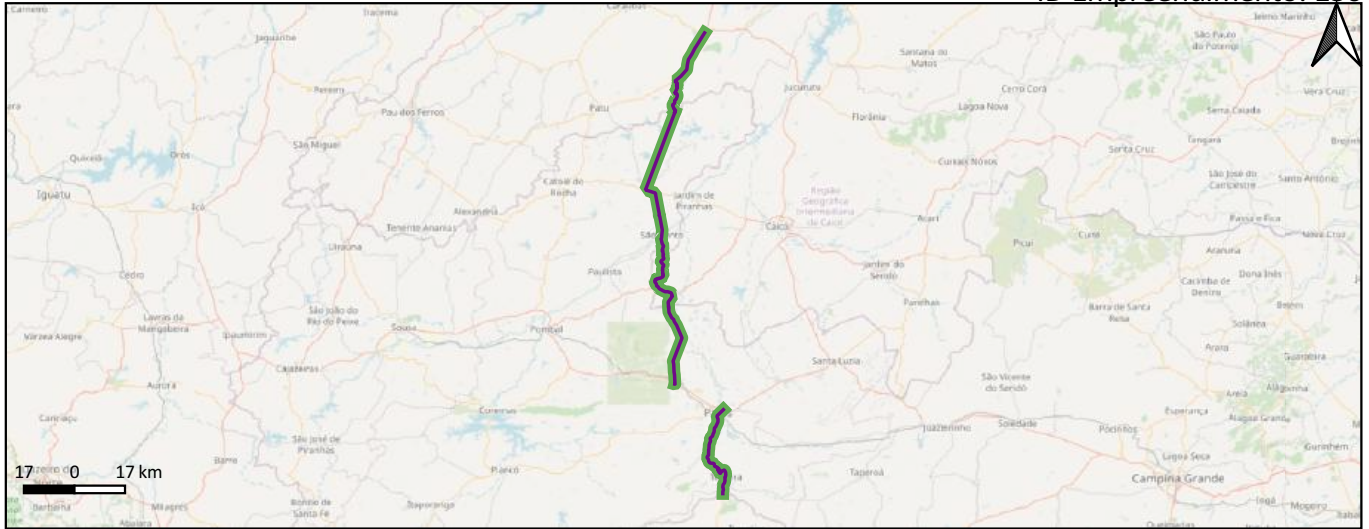
Cenário	Desenv. Socio	Integração	Desenv. Infra	Saturação	Acessibilidade	Efic. Oper.	Segurança	Susten.
PSR3	5.284,64	152	1.310.976.554	744.104	28 %	250.901.614	36.698	47.807
PSR4	5.284,64	166	1.310.976.554	744.104	28 %	182.175.477	34.476	13.152

## Indicadores específicos



Lote 29 - BR-110/PB/RN

ID Empreendimento: 150



## Informações Gerais

Respondente: DNIT-DPP  
 Ano de Início: 2026  
 Ano de Término: 2055  
 Status: Em estudo  
 Cenários Considerados: PSR3, PSR4  
 Grupos de Serviços Considerados: Ampliação, Operação

## Legenda

Serviços Lineares Operação █  
 Ampliação █

## Indicadores específicos

Cenário	Desenv. Socio	Integração	Desenv. Infra	Saturação	Acessibilidade	Efic. Oper.	Segurança	Susten.
PSR3	2.147,73	262	575.723.774	437.262	45 %	525.953.228	199.016	7.830
PSR4	2.147,73	262	575.723.774	437.262	45 %	556.204.601	177.405	4.198

## Indicadores específicos



**Implantação, Restauração e Ampliação da BR-230/MA - PAC**

ID Empreendimento: 21712



**Informações Gerais**

Respondente: INFRA S.A.

Ano de Início: 2026

Ano de Término: 2055

Status: Em projeto

Cenários Considerados: PSR1A, PSR2, PSR3, PSR4

Grupos de Serviços Considerados: Ampliação, Implantação, Manutenção, Operação

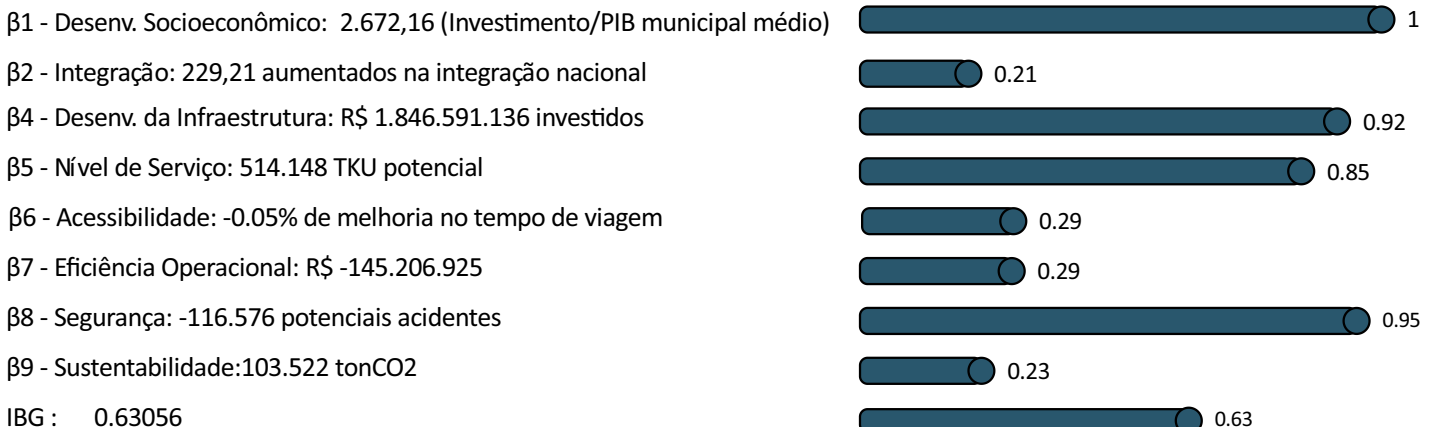
**Legenda**

- Serviços Lineares Manutenção —
- Ampliação — Operação —
- Implantação —

**Indicadores específicos**

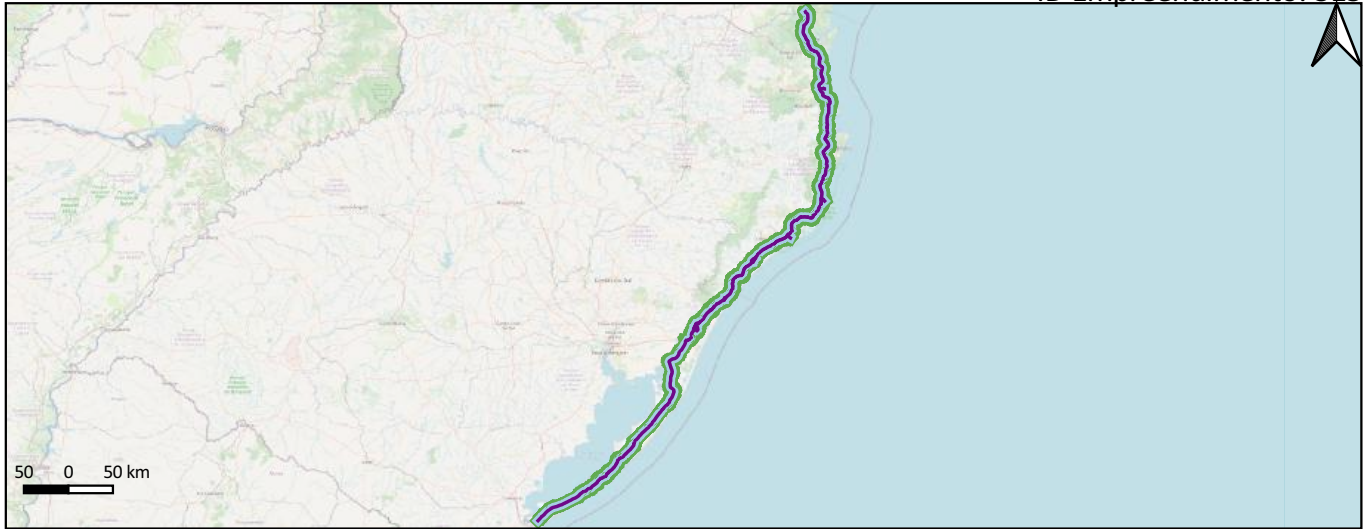
Cenário	Desenv. Socio	Integração	Desenv. Infra	Saturação	Acessibilidade	Efic. Oper.	Segurança	Susten.
PSR2	2.672,16	209	1.846.591.136	514.148	0 %	167.415.063	102.091	113.857
PSR3	2.672,16	263	1.846.591.136	514.148	0 %	109.300.854	139.997	86.814
PSR4	2.672,16	307	1.846.591.136	514.148	0 %	108.773.266	86.978	16.758

**Indicadores específicos**



**Concessão das Rodovias - Santa Catarina (Lote Corredor Logístico Intermodal Sul)**

ID Empreendimento: 315



**Informações Gerais**

Respondente: FIESC - PNL 2035

Ano de Início: 2026

Ano de Término: 2055

Status: Em estudo

Cenários Considerados: PNL9, PSR1A, PSR3, PSR4

Grupos de Serviços Considerados: Ampliação, Manutenção, Operação

**Legenda**

Serviços Lineares Manutenção — (light blue line)  
Ampliação — (purple line) Operação — (green line)

**Indicadores específicos**

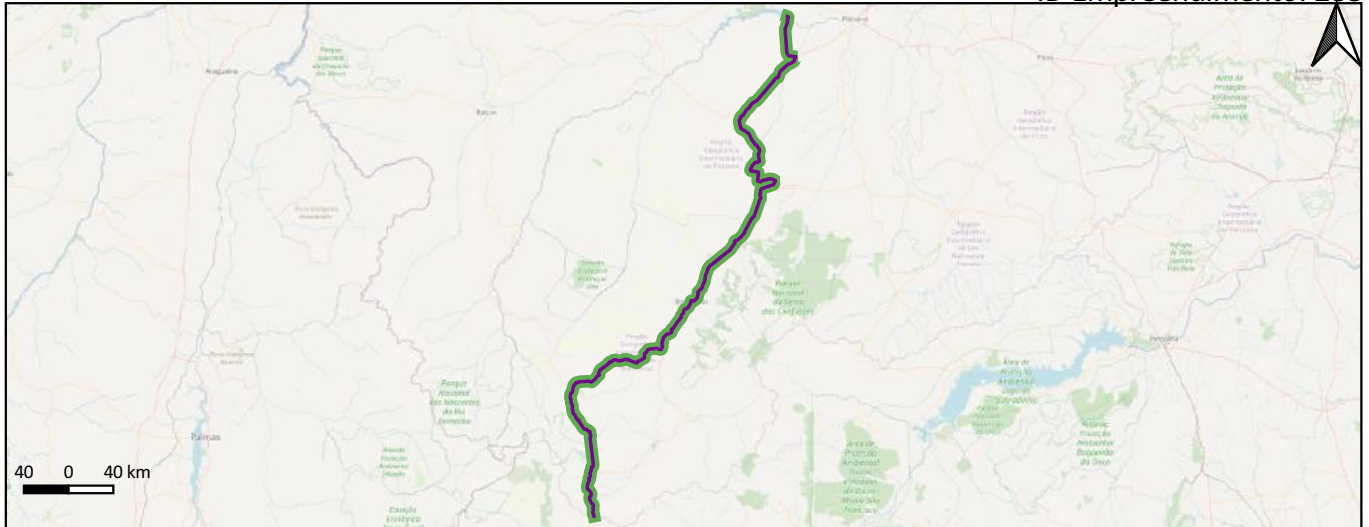
Cenário	Desenv. Socio	Integração	Desenv. Infra	Saturação	Acessibilidade	Efic. Oper.	Segurança	Susten.
PSR3	1.105,58	1.701	3.716.454.548	1.679.019	7 %	0	3.489.527	1.043.491
PSR4	1.105,58	1.982	3.716.454.548	1.679.019	7 %	0	3.528.068	942.065

**Indicadores específicos**



**BR-135/PI (Eliseu Martins - Divisa PI/BA)**

ID Empreendimento: 288



**Informações Gerais**

Respondente: PPA 2016-2019-PNL 2035  
 Ano de Início: 2026  
 Ano de Término: 2055  
 Status: Em estudo  
 Cenários Considerados: PNL9, PSR3, PSR4  
 Grupos de Serviços Considerados: Ampliação, Operação

**Legenda**

Serviços Lineares Operação █  
 Ampliação █

**Indicadores específicos**

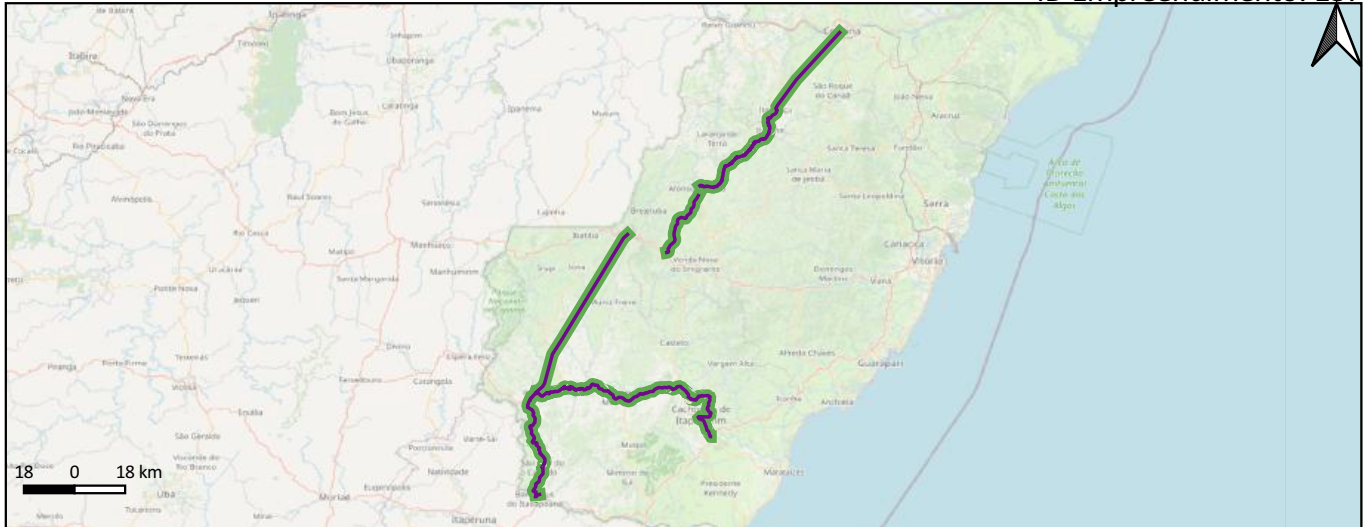
Cenário	Desenv. Socio	Integração	Desenv. Infra	Saturação	Acessibilidade	Efic. Oper.	Segurança	Susten.
PSR3	9.290,41	191	1.962.615.380	1.167.261	24 %	0	0	48.433
PSR4	9.290,41	202	1.962.615.380	1.167.261	24 %	0	0	33.022

**Indicadores específicos**

- β1 - Desenv. Socioeconômico: 9.290,41 (Investimento/PIB municipal médio) 1
- β2 - Integração: 190,84 aumentados na integração nacional 0.14
- β4 - Desenv. da Infraestrutura: R\$ 1.962.615.380 investidos 0.83
- β5 - Nível de Serviço: 1.167.261 TKU potencial 1
- β6 - Acessibilidade: 23.5% de melhoria no tempo de viagem 0.51
- β7 - Eficiência Operacional: R\$ -0 0
- β8 - Segurança: -0 potenciais acidentes 1
- β9 - Sustentabilidade: 48.433 tonCO2 0.11
- IBG : 0.6267 0.63

Lote 16 - BR-482/484/ES

ID Empreendimento: 137



## Informações Gerais

Respondente: DNIT-DPP  
 Ano de Início: 2026  
 Ano de Término: 2055  
 Status: Em estudo  
 Cenários Considerados: PSR3, PSR4  
 Grupos de Serviços Considerados: Ampliação, Operação

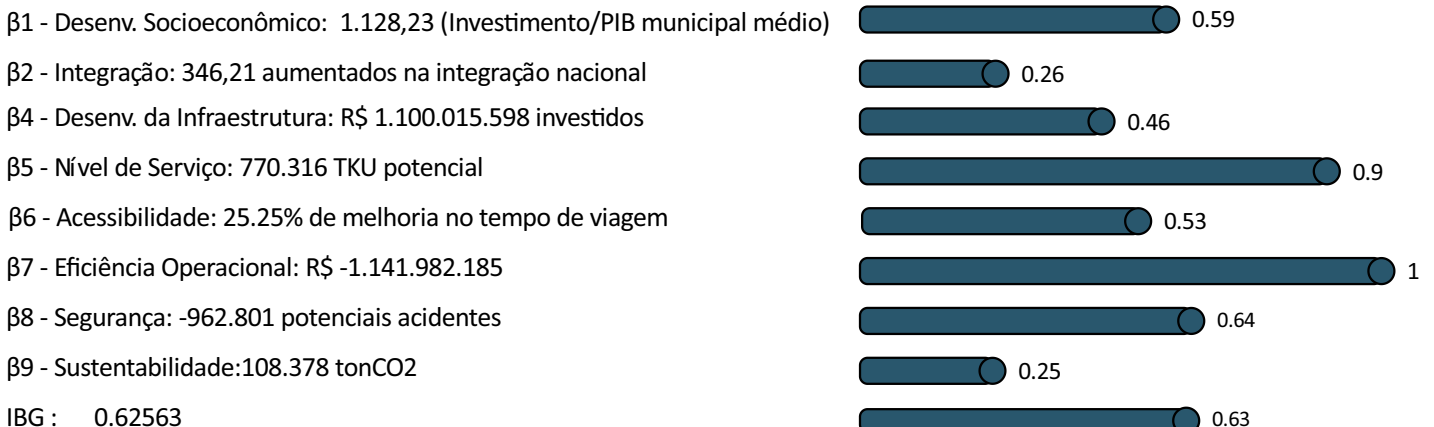
## Legenda

Serviços Lineares Operação █  
 Ampliação █

## Indicadores específicos

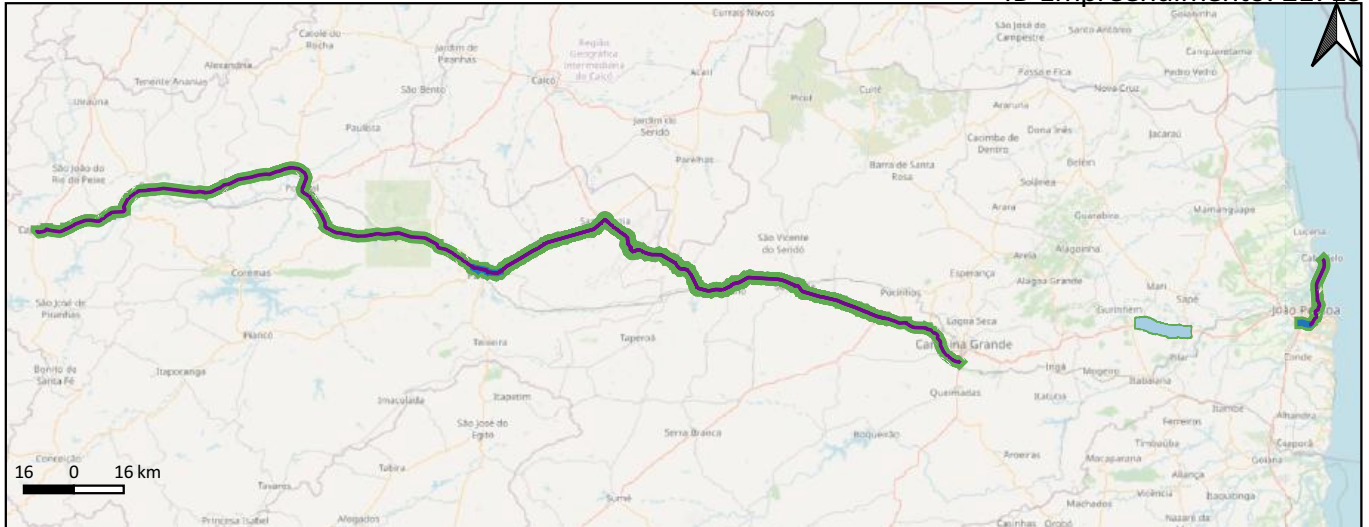
Cenário	Desenv. Socio	Integração	Desenv. Infra	Saturação	Acessibilidade	Efic. Oper.	Segurança	Susten.
PSR3	1.128,23	346	1.100.015.598	770.316	25 %	1.141.982.185	962.801	108.378
PSR4	1.128,23	365	1.100.015.598	770.316	25 %	917.721.441	748.846	72.211

## Indicadores específicos



## Implantação, Restauração e Ampliação da BR-230/PB - PAC

ID Empreendimento: 21713



### Informações Gerais

Respondente: INFRA S.A.

Ano de Início: 2018

Ano de Término: 2055

Status: Contratado - em execução

Cenários Considerados: PSR1, PSR1A, PSR2, PSR3, PSR4

Grupos de Serviços Considerados: Ampliação, Implantação, Manutenção, Operação

### Legenda

- Serviços Lineares Manutenção —
- Ampliação — Operação —
- Implantação —

### Indicadores específicos

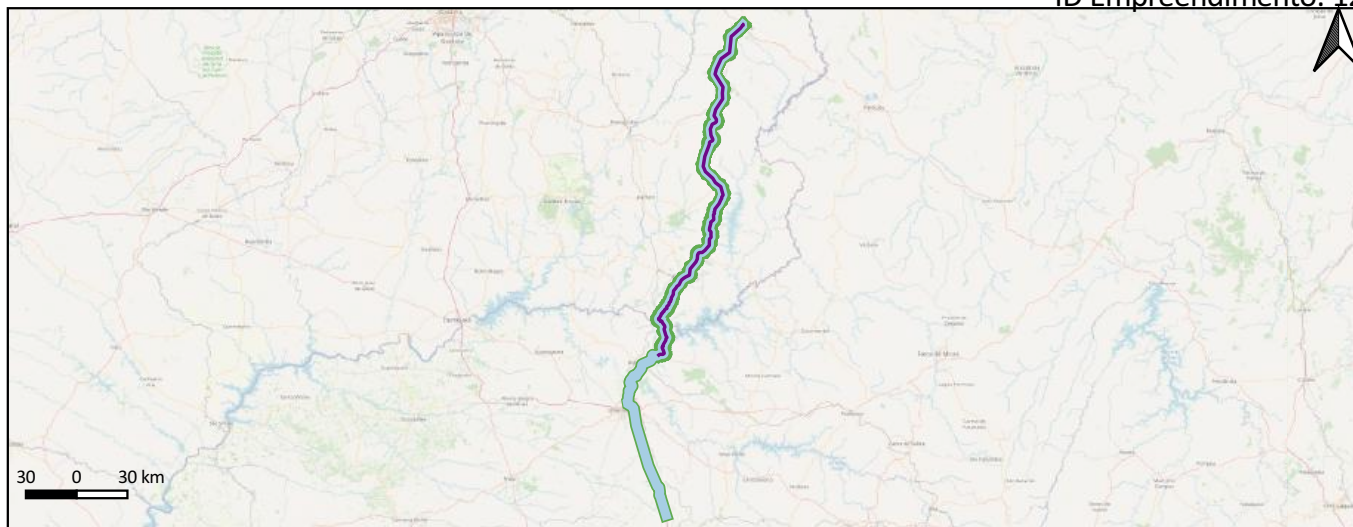
Cenário	Desenv. Socio	Integração	Desenv. Infra	Saturação	Acessibilidade	Efic. Oper.	Segurança	Susten.
PSR1	1.211,41	680	1.648.246.754	440.307	1 %	0	0	18.440
PSR2	1.211,41	680	1.648.246.754	440.307	1 %	0	0	15.086
PSR3	1.211,41	833	1.648.246.754	440.307	1 %	0	0	15.472
PSR4	1.211,41	895	1.648.246.754	440.307	1 %	0	4.123	14.869

### Indicadores específicos

- β1 - Desenv. Socioeconômico: 1.211,41 (Investimento/PIB municipal médio) 0.88
- β2 - Integração: 714,89 aumentados na integração nacional 0.7
- β4 - Desenv. da Infraestrutura: R\$ 1.648.246.754 investidos 0.91
- β5 - Nível de Serviço: 440.307 TKU potencial 0.84
- β6 - Acessibilidade: 0.58% de melhoria no tempo de viagem 0.34
- β7 - Eficiência Operacional: R\$ -0 0
- β8 - Segurança: -0 potenciais acidentes 1
- β9 - Sustentabilidade: 16.522 tonCO2 0.04
- IBG: 0.62059 0.62

## BR-050/GO/MG (Eco050)

ID Empreendimento: 12



### Informações Gerais

Respondente: EPL  
Ano de Início: 2014  
Ano de Término: 2044  
Status: Contratado - em execução  
Cenários Considerados: PNL9, PSR1, PSR1A, PSR2, PSR3, PSR4  
Grupos de Serviços Considerados: Ampliação, Manutenção, Operação

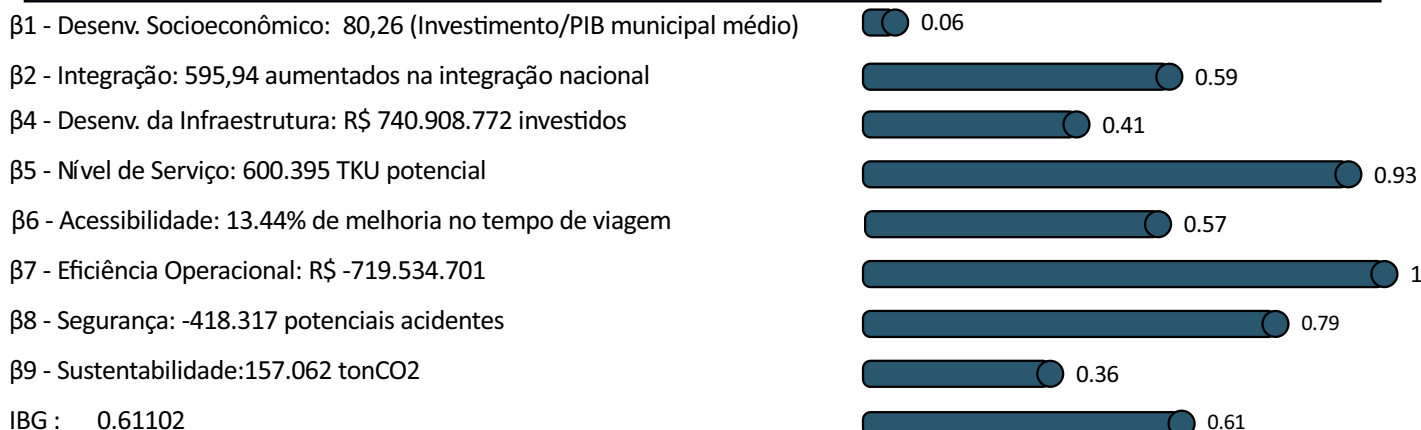
### Legenda

Serviços Lineares Manutenção —  
Ampliação — Operação —

### Indicadores específicos

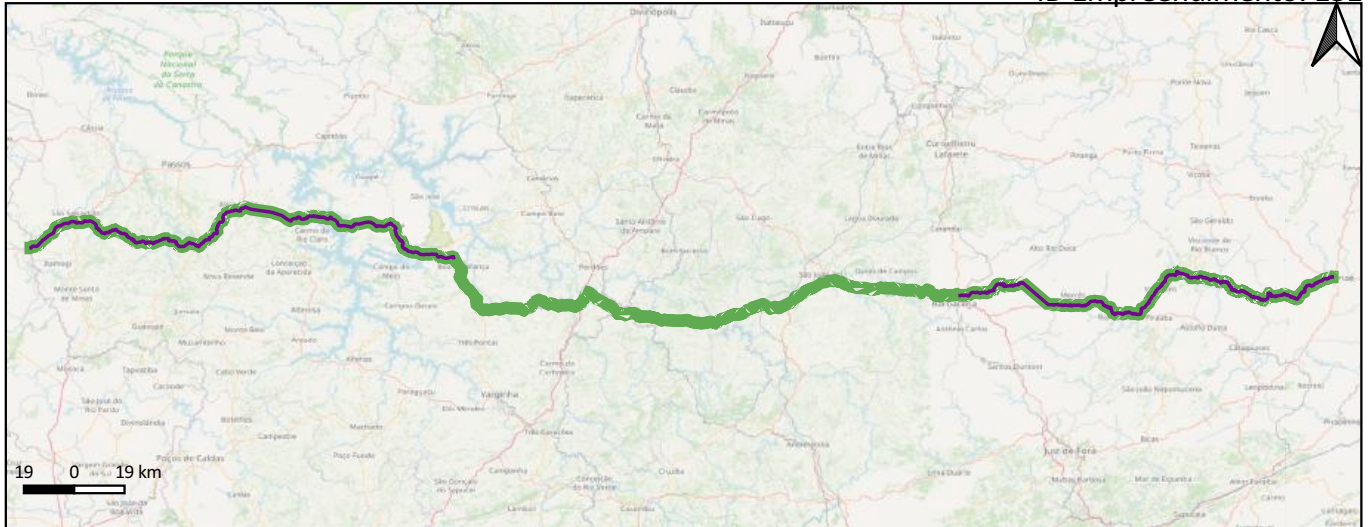
Cenário	Desenv. Socio	Integração	Desenv. Infra	Saturação	Acessibilidade	Efic. Oper.	Segurança	Susten.
PSR1	80,26	561	740.908.772	600.395	13 %	851.325.948	639.601	163.533
PSR2	80,26	602	740.908.772	600.395	13 %	585.547.806	256.553	153.783
PSR3	80,26	649	740.908.772	600.395	14 %	704.520.846	290.917	150.991
PSR4	80,26	689	740.908.772	600.395	14 %	708.197.214	188.784	132.725

### Indicadores específicos



Lote 10 - BR-265/MG

ID Empreendimento: 131



## Informações Gerais

Respondente: DNIT-DPP  
 Ano de Início: 2026  
 Ano de Término: 2055  
 Status: Em estudo  
 Cenários Considerados: PSR3, PSR4  
 Grupos de Serviços Considerados: Ampliação, Operação


## Legenda

Serviços Lineares Operação █  
 Ampliação █

## Indicadores específicos

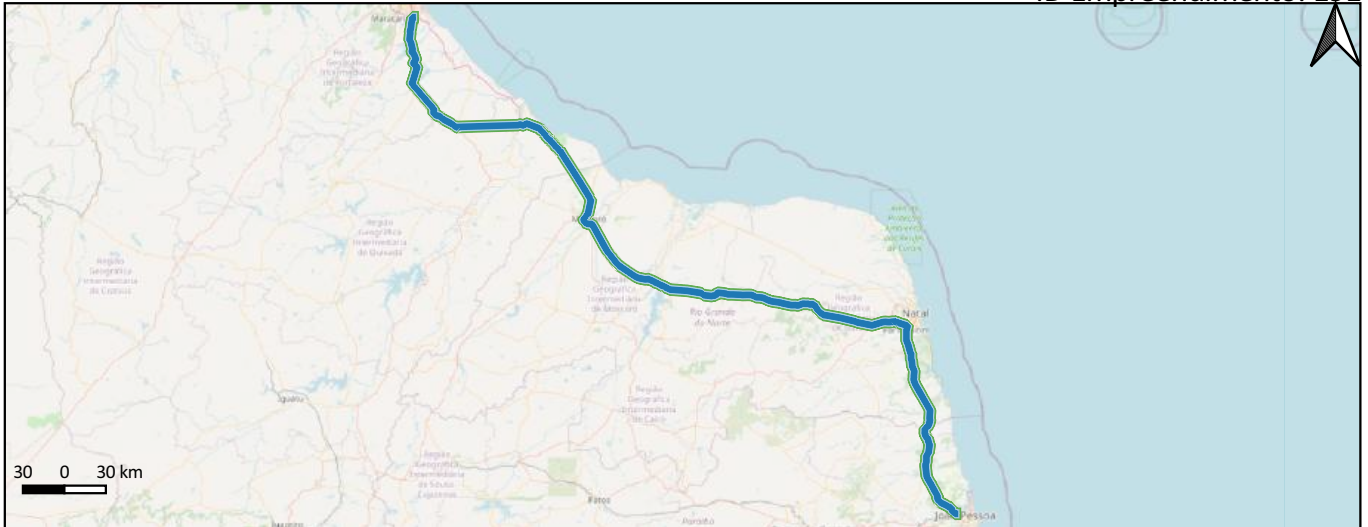
Cenário	Desenv. Socio	Integração	Desenv. Infra	Saturação	Acessibilidade	Efic. Oper.	Segurança	Susten.
PSR3	1.674,93	456	1.222.390.246	722.466	16 %	1.315.824.026	3.188.569	261.290
PSR4	1.674,93	473	1.222.390.246	722.466	16 %	849.673.504	2.997.718	199.840

## Indicadores específicos



## Contratação BNDES (6.700 km) - Lote NE.5 - BR-101/116/304/PB/RN/CE

ID Empreendimento: 191



### Informações Gerais

Respondente: EPL  
Ano de Início: 2023  
Ano de Término: 2053  
Status: Em estudo  
Cenários Considerados: PSR1A, PSR3, PSR4  
Grupos de Serviços Considerados: Implantação, Manutenção, Operação

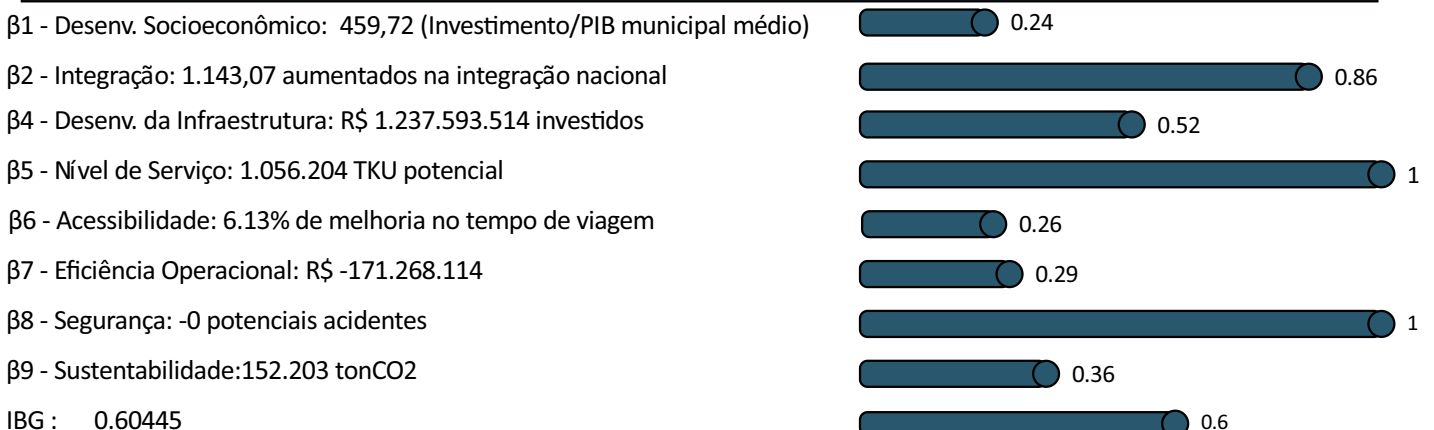
### Legenda

Serviços Lineares Manutenção — (light blue line)  
Implantação — (dark blue line) Operação — (green line)

### Indicadores específicos

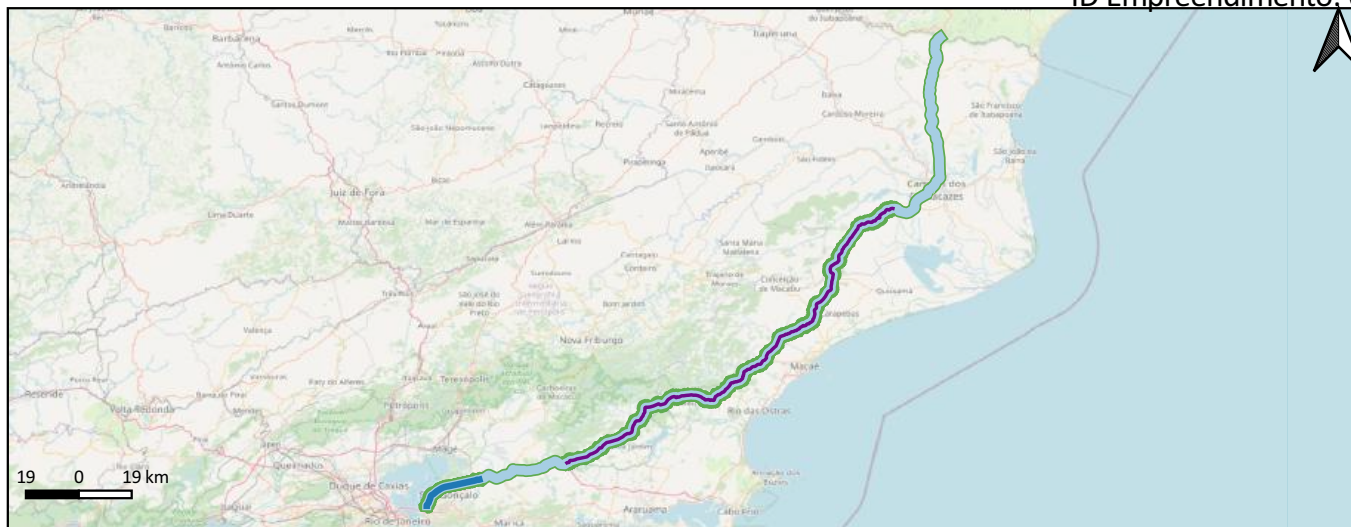
Cenário	Desenv. Socio	Integração	Desenv. Infra	Saturação	Acessibilidade	Efic. Oper.	Segurança	Susten.
PSR3	459,72	1.143	1.237.593.514	1.056.204	6 %	171.268.114	0	152.203
PSR4	459,72	1.287	1.237.593.514	1.056.204	6 %	195.751.476	0	101.603

### Indicadores específicos



## BR-101/RJ (Autopista Fluminense)

ID Empreendimento: 6



### Informações Gerais

Respondente: EPL  
Ano de Início: 2008  
Ano de Término: 2033  
Status: Contratado - em execução  
Cenários Considerados: PNL9, PSR1, PSR1A, PSR2, PSR3, PSR4  
Grupos de Serviços Considerados: Ampliação, Implantação, Manutenção, Operação

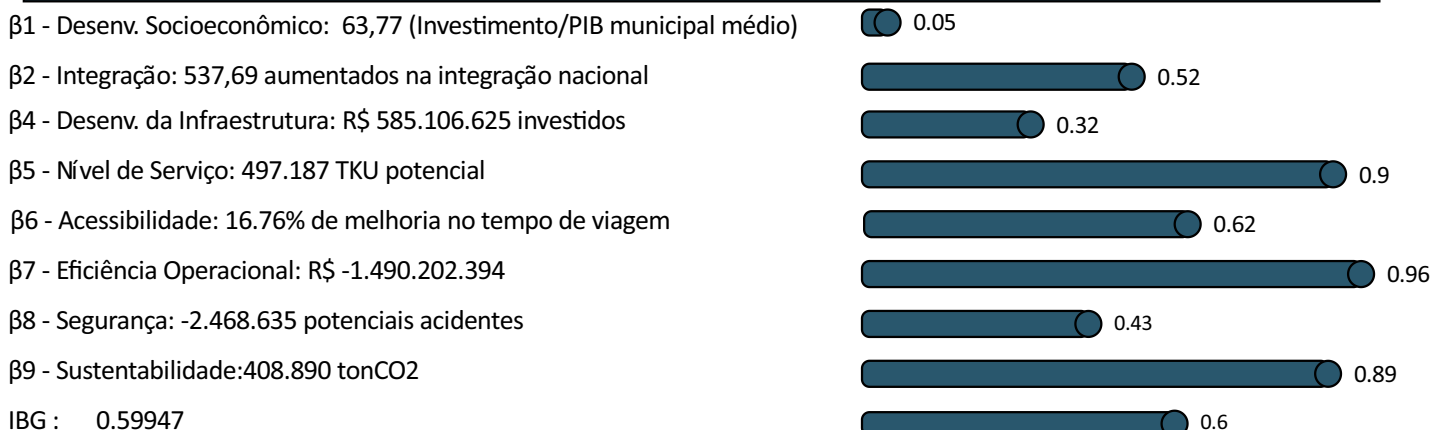
### Legenda

Serviços Lineares Manutenção —  
Ampliação — Operação —  
Implantação —

### Indicadores específicos

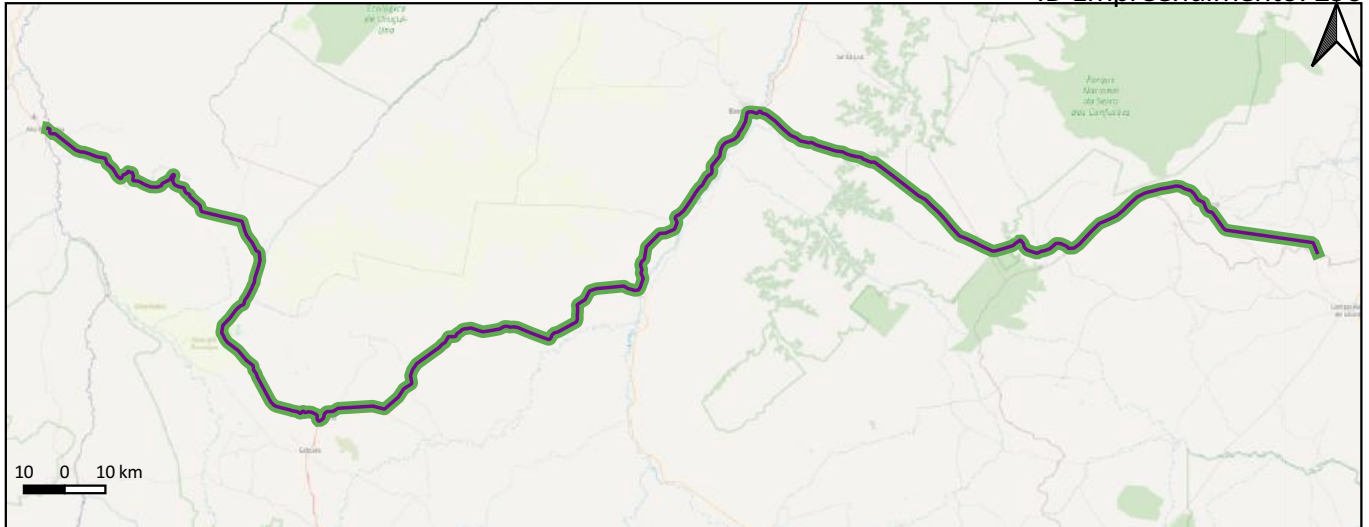
Cenário	Desenv. Socio	Integração	Desenv. Infra	Saturação	Acessibilidade	Efic. Oper.	Segurança	Susten.
PSR1	63,91	467	586.445.422	497.187	17 %	1.764.756.291	5.117.612	454.362
PSR2	63,91	476	586.445.422	497.187	17 %	1.813.227.655	385.241	470.923
PSR3	63,27	762	580.588.918	497.187	17 %	485.364.721	1.181.073	228.671
PSR4	63,27	831	580.588.918	497.187	17 %	595.393.300	901.225	157.441

### Indicadores específicos



**BR-235/PI (Frei Paulo)**

ID Empreendimento: 290



**Informações Gerais**

Respondente: MTur/IPHAN-PNL 2035  
 Ano de Início: 2026  
 Ano de Término: 2055  
 Status: Em estudo  
 Cenários Considerados: PSR3, PSR4  
 Grupos de Serviços Considerados: Ampliação, Operação

**Legenda**

Serviços Lineares Operação █  
 Ampliação █

**Indicadores específicos**

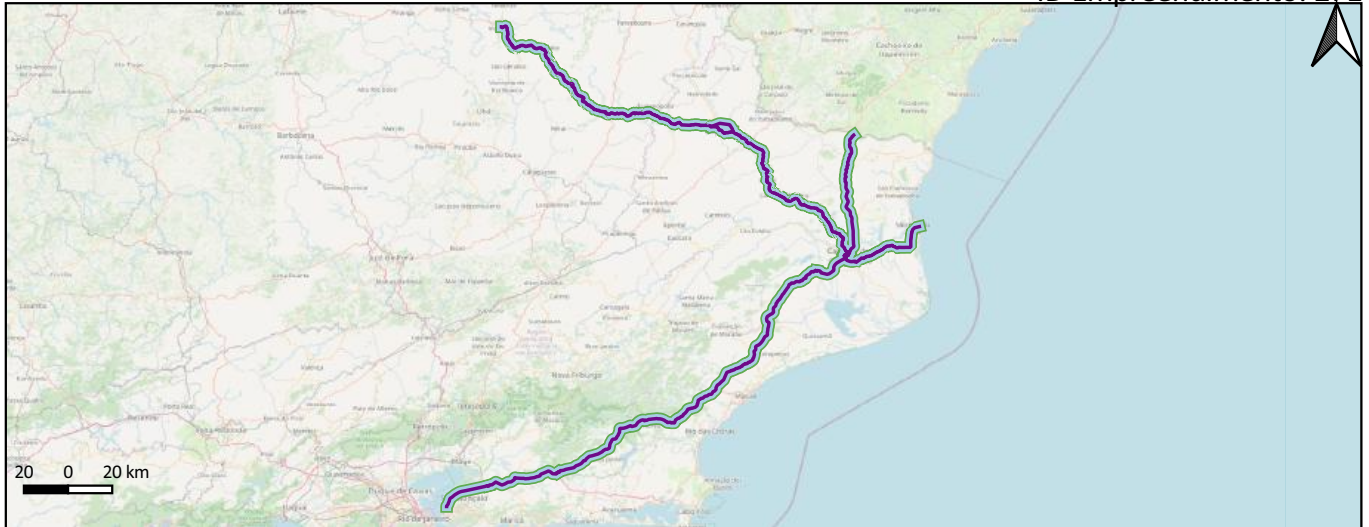
Cenário	Desenv. Socio	Integração	Desenv. Infra	Saturação	Acessibilidade	Efic. Oper.	Segurança	Susten.
PSR3	4.630,75	142	1.376.573.186	1.124.517	25 %	0	0	60.362
PSR4	4.630,75	146	1.376.573.186	1.124.517	25 %	0	0	56.211

**Indicadores específicos**



BR-101/356/MG/RJ

ID Empreendimento: 271



## Informações Gerais

Respondente: EPL  
Ano de Início: 2023  
Ano de Término: 2053  
Status: Em estudo  
Cenários Considerados: PSR1A, PSR3, PSR4  
Grupos de Serviços Considerados: Ampliação, Manutenção, Operação

## Legenda

Serviços Lineares Manutenção —  
Ampliação — Operação —

## Indicadores específicos

Cenário	Desenv. Socio	Integração	Desenv. Infra	Saturação	Acessibilidade	Efic. Oper.	Segurança	Susten.
PSR3	368,07	1.159	1.911.255.738	782.349	10 %	364.055.182	3.869.899	355.373
PSR4	368,07	1.296	1.911.255.738	782.349	11 %	447.530.524	4.543.384	228.167

## Indicadores específicos

