

How to Contribute to a Government Portal for University of Roraima

1 Navigate to www.gov.br/participamaisbrasil

2 Click here.

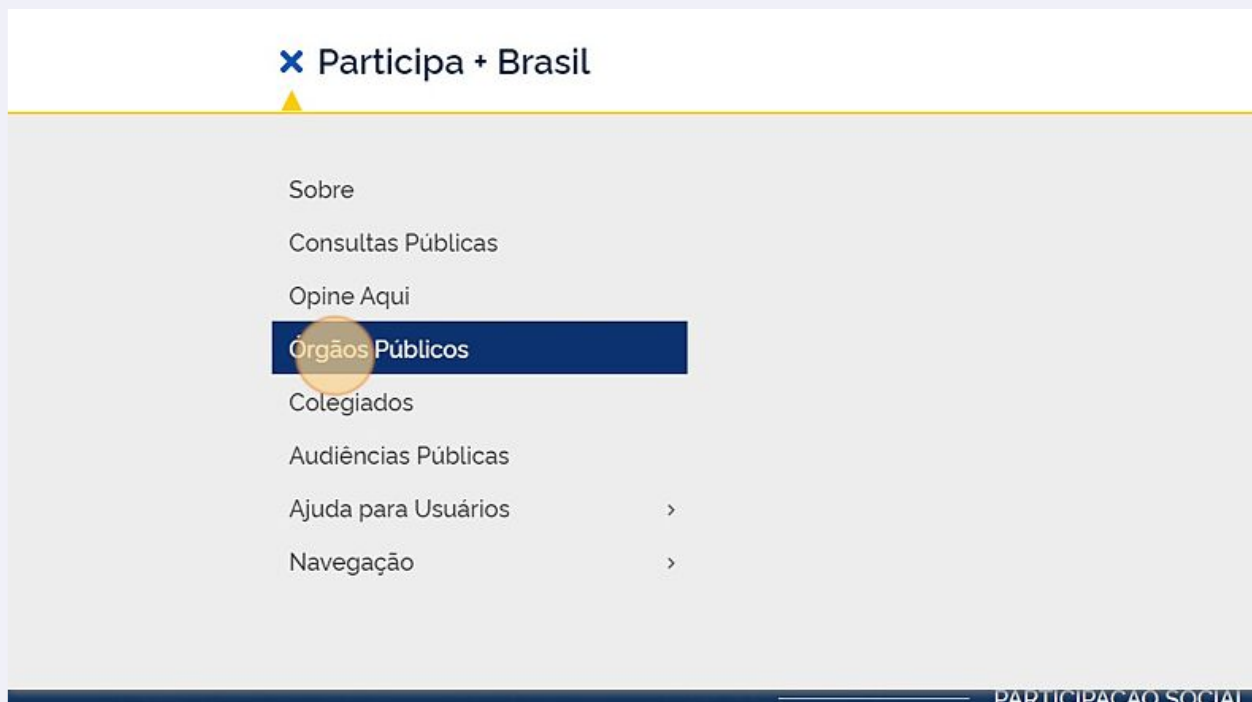
 Presidência da República

 Participa + Brasil

**PARTICIPA
+ BRAS**

Saiba onde você pode

3 Click "Órgãos Públicos"

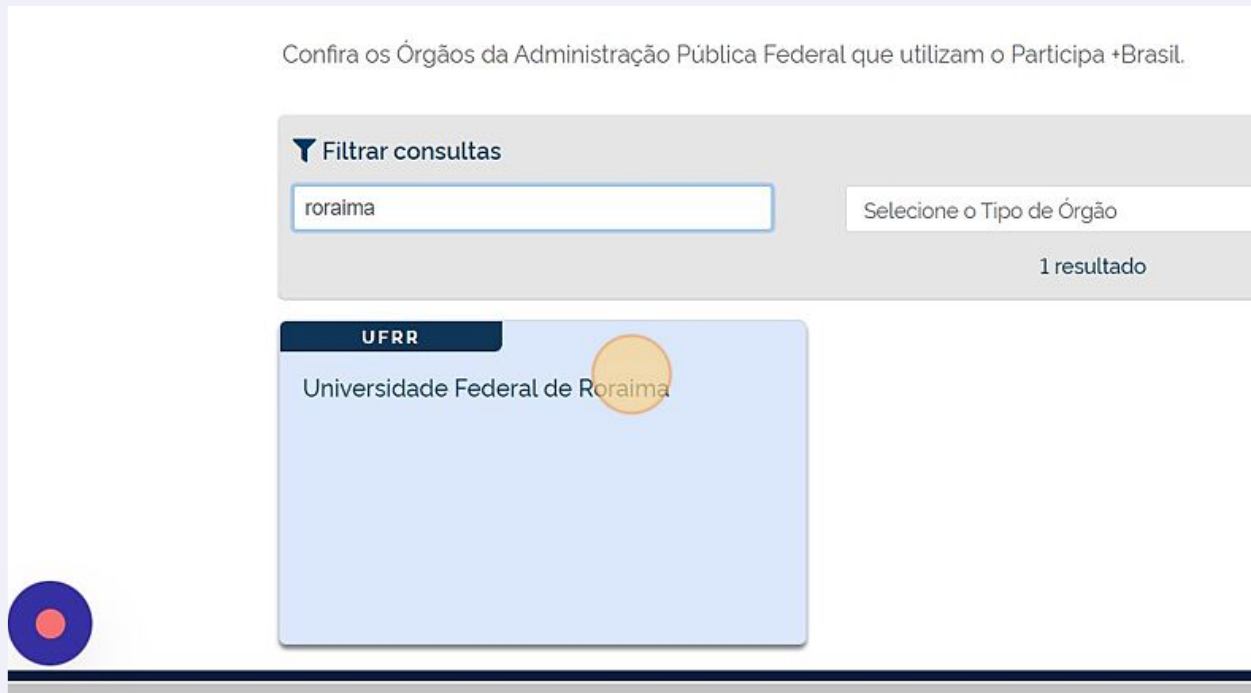


4 Click the "Digite a busca" field.



5 Type "roraima"

6 Click "Universidade Federal de Roraima"



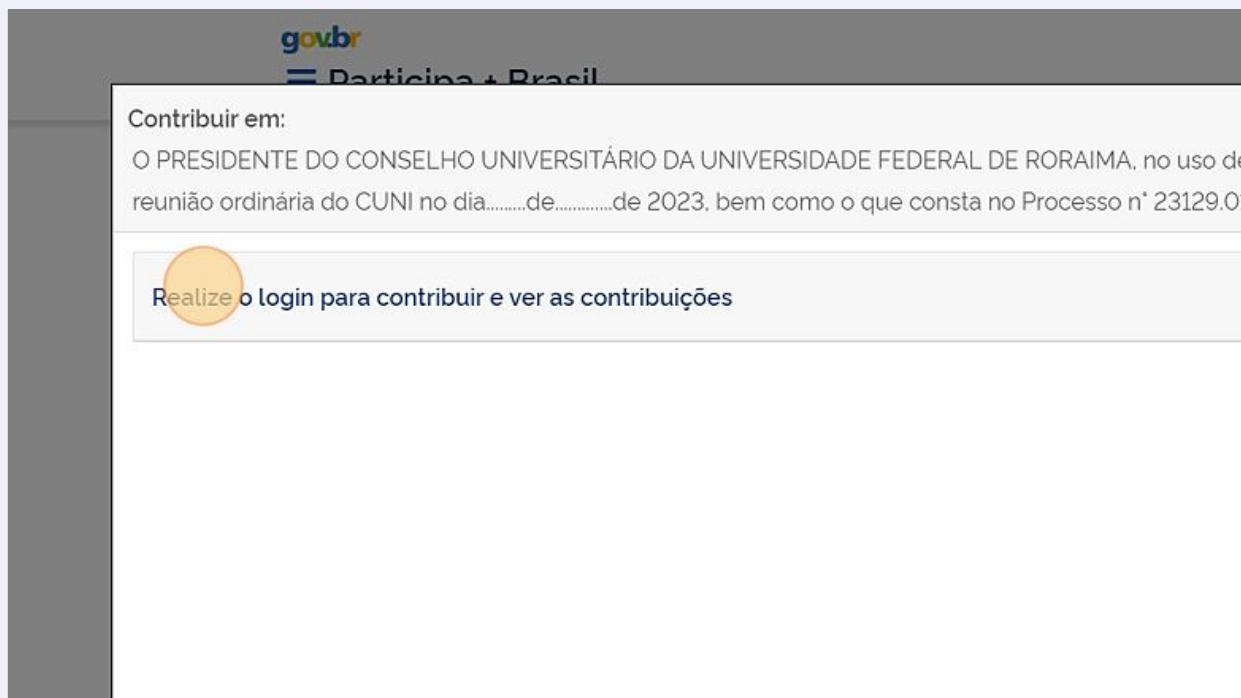
7 Click here.

The screenshot shows a web interface with a dark blue header containing the text 'CONSULTAS PÚBLICAS'. Below the header, there is a card with a dark blue header labeled 'UFRR'. The main text of the card reads 'Avaliação de desempenho docente da UFRR' and features a large orange circle. At the bottom of the card, it says 'ÁREA: EDUCAÇÃO E PESQUISA' and 'ATIVA' in a green box. There are also some partially visible numbers at the bottom of the card: 'INÍCIO: 10/03/2023' and 'FIM: 10/05/2023'.

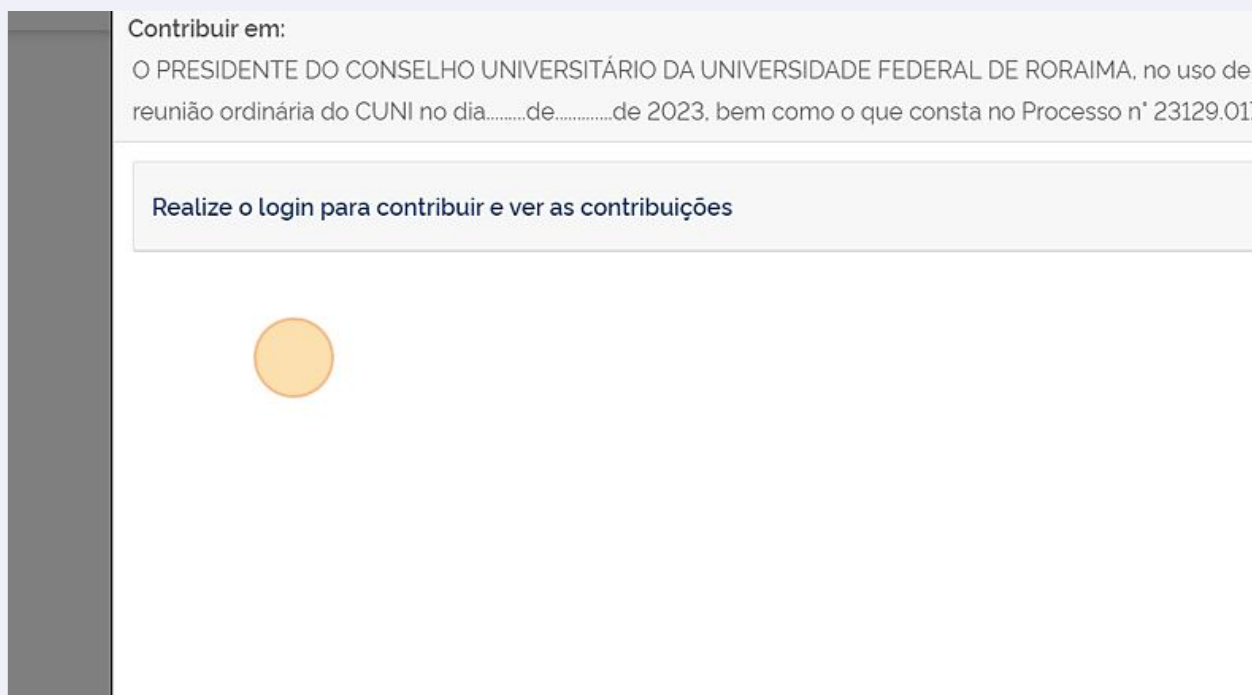
8 Click here.

The screenshot shows a document viewer interface. At the top, there is a paragraph of text: 'terstício) e 020-2014/CUNI (professor titular): são 58 artigos que representam o aação da Avaliação de desempenho docente da UFRR.' Below this, there is a section header 'CONTEÚDO' followed by a horizontal line. Underneath, there is a bullet point: 'ou no parágrafo que deseja contribuir -'. The main content area contains a large greyed-out block of text: 'ADE FEDERAL DE RORAIMA, no uso de suas atribuições legais e estatutárias, tendo lia.....de.....de 2023, bem como o que consta no Processo n° 23129.017471/2018-43'. To the right of this text is a speech bubble icon with the number '0'. Below the greyed-out text, there is another paragraph: 'OLUÇÕES do CUNI/UFRR e CEPE/UFRR referentes à progressão funcional dos CUNI: 020/2014 ? CUNI; e Resolução do CEPE/UFRR N° 011/2013;'. To the right of this text is another speech bubble icon with the number '0'. At the bottom right, there is a third speech bubble icon with the number '0'. In the top right corner of the document viewer, there is a blue circular icon with a white hand cursor.

9 Click "Realize o login para contribuir e ver as contribuições"



10 Click here.



11 Click here.



12 Click "Entrar"



13 Click "Entrar com Gov.br"

SSO

Acesse o Participa + Brasil com a sua conta no **Gov.br**

Entrar com Gov.br


Are you foreign? Click here to participate

14 Click the "Digite seu CPF" field.



ção
e acessa
do governo

Identifique-se no gov.br com:


 Número do CPF

Digite seu CPF para **criar** ou **acessar** sua conta gov.br

CPF

Continuar

Outras opções de identificação:

 Login com seu banco SEJA CONTA SEM PRAZO

 Login com QR code

15 Type "SEU CPF **ENTER**"

16 Click "Entrar"



CPF
509.512.032-15

Senha
..... 

[Esqueci minha senha](#)

[Cancelar](#) [Entrar](#)

[Ficou com dúvidas?](#)

17 Click here.

...REIRAS DOCENTES PARA AVALIAÇÃO DE DESEMPENHO 0

Magistério do Ensino Básico, Técnico e Tecnológico do Plano de Carreiras e Cargos de Magistério (tro) meses e avaliação de desempenho, por solicitação do(a) docente. 0

CAPÍTULO II 0

...LIAÇÃO DE DESEMPENHO FUNCIONAL DOCENTE 0

Superior e do Magistério do Ensino Básico, Técnico e Tecnológico, de um nível para o seguinte, para outra, o(a) docente deve protocolar o pedido junto à Diretoria de Administração de Recursos e abertura de Processo Administrativo no Sistema Integrado de Patrimônio, Administração e 0

...atório poderá ser beneficiário(a) de aceleração da promoção, observados os critérios: 0

...apresentação do título de Mestre: e 0

...pela apresentação do título de doutor. 0

...lo(a) no estágio probatório poderá ser beneficiário(a) de aceleração da promoção, observados os 0

18 Click the "Título" field.

...ras do Magistério Superior e do Magistério do Ensino Básico, Técnico e Tecnológico, de um nível para o seguinte, de para outra, o(a) docente deve protocolar o ped...

...

...

...racteres)

F.

19 Type "Contribuição DEAD ão"

20 Click the "Resumo" field.

Art. 2º Para solicitar progressão funcional nas carreiras do Magistério Superior e do Magistério do Ensino
classe ou promoção sem titulação de uma classe para outra, o(a) docente deve protocolar o ped...

Envie sua contribuição

Contribuição

Informe o título da contribuição

Resumo

Informe o resumo da contribuição (até 2000 caracteres)

Escolher arquivo Nenhum arquivo escolhido

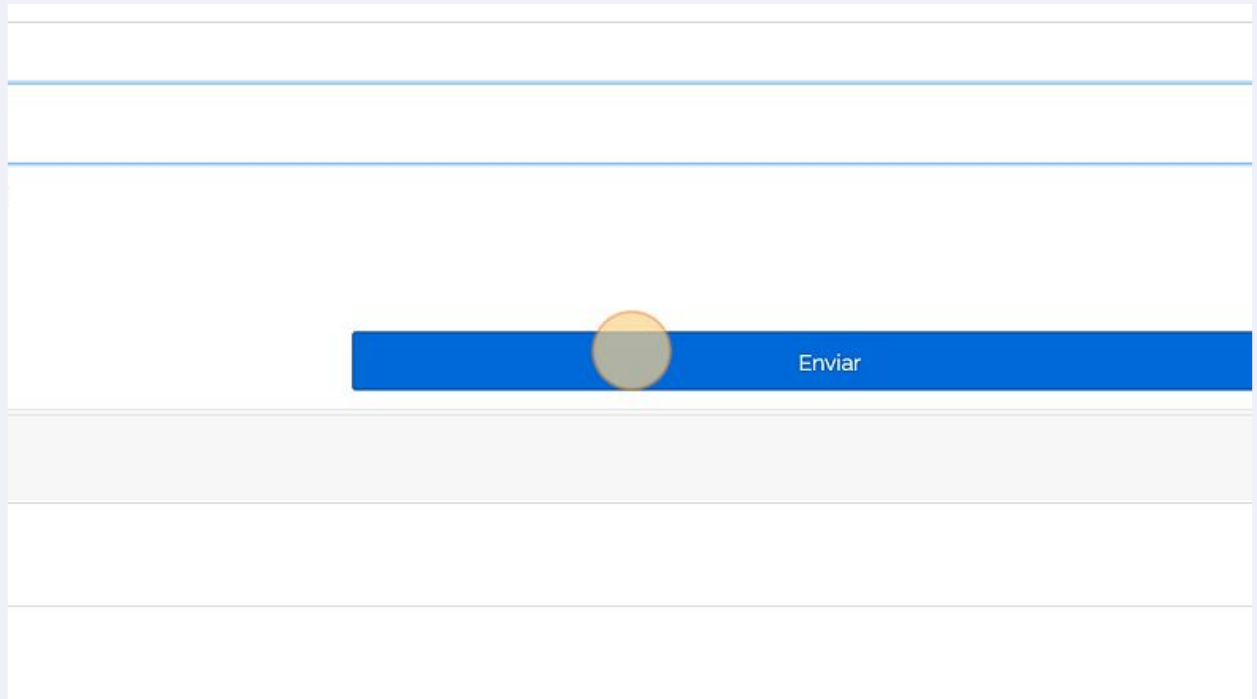
Escolha o arquivo da contribuição. Somente PDF.

Contribuições recebidas

21 Type "Contribuição DEAD ão teste"

22

Click "Enviar"



A screenshot of a web form with several horizontal input fields. The bottom-most field is highlighted with a light blue background. Within this field, a blue button with the text "Enviar" is visible. A grey circular cursor is positioned over the button, indicating the target for the click action.