



Tutorial Salic-Net

Secretaria de Cidadania e Diversidade Cultural

MINISTÉRIO DA
CULTURA

GOVERNO FEDERAL
BRASIL
UNIÃO E RECONSTRUÇÃO



Passo a Passo

Como consultar e Baixar Documentos do Salic-net.

Para Acessar o Salic-net

Aperte a Tecla **Ctrl** e clique no link abaixo:

<https://aplicacoes.cultura.gov.br/comparar/salicnet/>



Investimento em projetos desde 1992

R\$ 28.611.196.882,36

Captação no exercício atual

2024

R\$ 612,48 M

Captação no exercício anterior

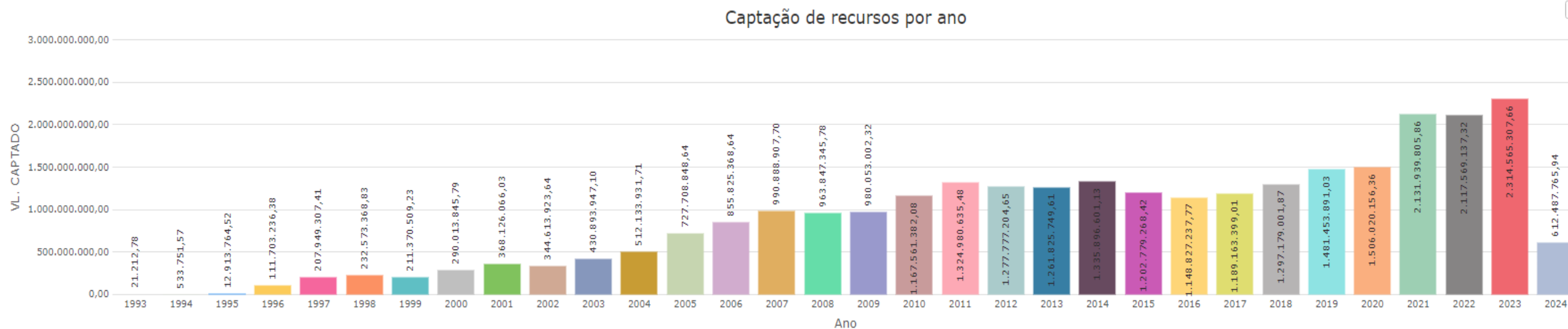
R\$ 2,31 B

Comparação entre o exercício atual e o anterior

2024: R\$ 612.487.765,94

-73.54% ▼

2023: R\$ 2.314.565.307,66



Investimento em projetos desde 1992

22.611.106.882,36

- Tempo médio
- Entidade Vinculada
- CNIC
- Captação
- Execução
- Itens Orçamentários
- Projetos por área, uf e ano de apresentação
- Projetos no incentivo fiscal federal

Captação no exercício atual

2024

R\$ 612,48 M

Captação no exercício anterior

R\$ 2,31 B

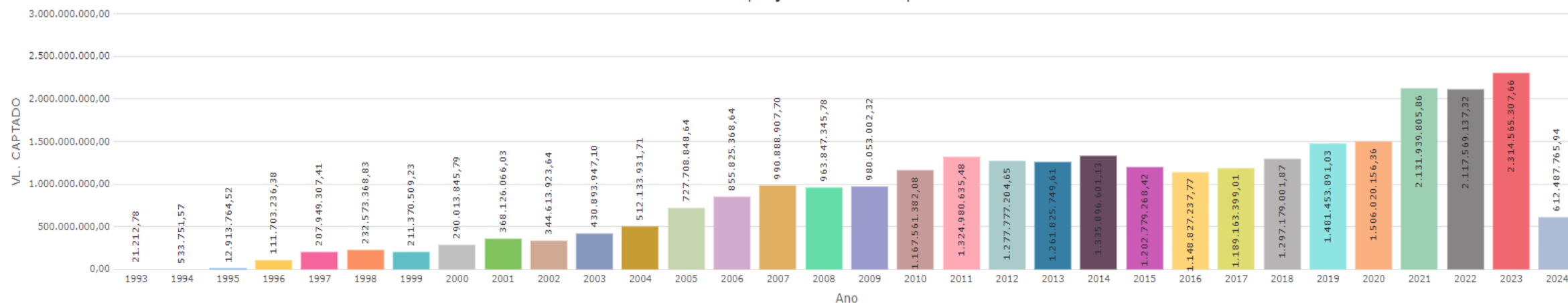
Comparação entre o exercício atual e o anterior

2024: R\$ 612.487.765,94

-73.54%

2023: R\$ 2.314.565.307,66

Captação de recursos por ano



GOVERNO FEDERAL

BRASIL

UNião e Reconstrução

Leis de Incentivo à Cultura

Lei Rousslet

MINISTÉRIO DA CULTURA

Salic Comparar

Início

Consultar

Proposta

Projeto

Proponentes

Incentivador

Fornecedor

Comparativos

Domínio

Sair

Investimento em projetos desde 1992

28.611.106.892,36

Captação no exercício atual

2024

R\$ 612,48 M

Captação no exercício anterior

R\$ 2,31 B

Comparação entre o exercício atual e o anterior

2024: R\$ 612.487.765,94

-73.54%

2023: R\$ 2.314.565.307,66

Tempo médio

Entidade Vinculada

CNIC

Captação

Execução

Itens Orçamentários

Menu de produtos culturais

Item orçamentário por produto - valor médio

Projetos por área, uf e ano de apresentação

Projetos no incentivo fiscal federal

Captação de recursos por ano

Ano	VL. CAPTADO
1993	21.212,78
1994	533.751,57
1995	12.813.764,52
1996	111.703.236,38
1997	207.949.307,41
1998	232.573.368,83
1999	211.370.509,23
2000	290.013.845,79
2001	368.126.066,03
2002	344.613.923,64
2003	430.893.947,10
2004	512.133.931,71
2005	727.708.848,64
2006	855.825.368,64
2007	990.888.907,70
2008	963.847.345,78
2009	980.053.002,32
2010	1.167.561.382,08
2011	1.324.980.635,48
2012	1.277.777.204,65
2013	1.261.825.749,61
2014	1.335.896.601,13
2015	1.202.779.268,42
2016	1.148.827.237,77
2017	1.189.163.399,01
2018	1.297.179.001,87
2019	1.481.453.891,03
2020	1.506.020.156,36
2021	2.131.939.805,86
2022	2.117.569.137,32
2023	2.314.565.307,66
2024	612.487.765,94

MINISTÉRIO DA CULTURA

javascript

- Início
- Consultar
- Proposta
- Projeto
- Proponentes
- Incentivador
- Fornecedor
- Comparativos
- Domínio
- Sair

Investimento em projetos desde 1992

28.611.106.882,36

Captação no exercício atual

2024

R\$ 612,48 M

Captação no exercício anterior

R\$ 2,31 B

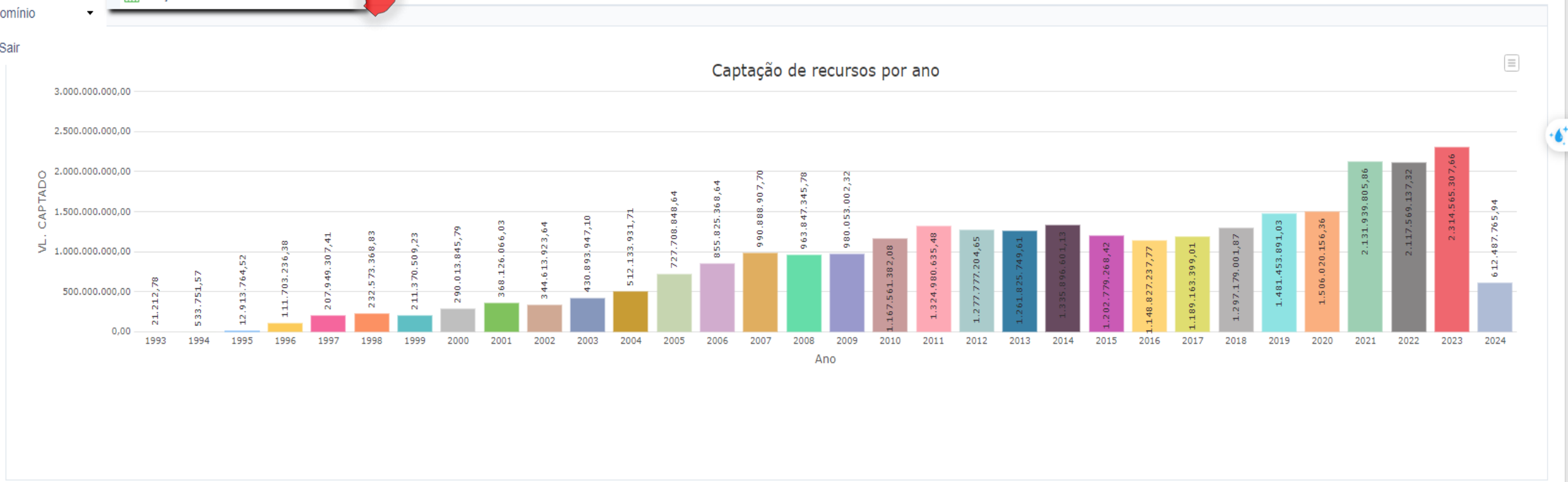
Comparação entre o exercício atual e o anterior

2024: R\$ 612.487.765,94

-73.54%

2023: R\$ 2.314.565.307,66

- Tempo médio
- Entidade Vinculada
- CNIC
- Captação
- Execução
- Itens Orçamentários
- Menu de produtos culturais
- Item orçamentário por produto - valor médio
- Projetos por área, uf e ano de apresentação
- Projetos no incentivo fiscal federal





Item orçamentário por produto - valor médio X

Item orçamentário por produto - valor médio

Produto	Plano Anual
Item Orçamentário	Coordenação gráfica
Unidade da Federação	Rio de Janeiro
Município	Rio de Janeiro

Limpar

Pesquisa

INCENTIVO FISCAL FEDERAL

Dica: O Produto (Plano Anual) é mais amplo e oferece mais itens orçamentários de um modo geral, facilitando a pesquisa.

Item orçamentário por produto - valor médio

Produto	Curso / Oficina / Estágio
Item Orçamentário	Coordenação geral
Unidade da Federação	Rio de Janeiro
Município	Selecione

INCENTIVO FISCAL FEDERAL

Dica: Não é necessário selecionar a opção município, assim o sistema fara uma busca no estado selecionado com todos os municípios.



Item orçamentário por produto - valor médio X

Item orçamentário por produto - valor médio

Produto Plano Anual ▼

Item Orçamentário Coordenação gráfica ▼

Unidade da Federação Rio de Janeiro ▼

Município Rio de Janeiro ▼

Limpar

Pesquisa

INCENTIVO FISCAL FEDERAL

Item orçamentário por produto - valor médio

Imprimir

Excel

Voltar

Unidade	Unidade da Federação	Município	Preço Mínimo	Preço Médio	Preço Máximo
▲ Produto : Curso / Oficina / Estágio					
▲ Item Orçamentário : Coordenação geral					
Não Informado	Rio de Janeiro	Rio de Janeiro	1.500,00	5.070,91	10.000,00
Semana		Rio de Janeiro	500,00	1.050,00	1.600,00
Dia		Rio de Janeiro	350,00	350,00	350,00
Unidade		Rio de Janeiro	2.000,00	2.000,00	2.000,00
Hora		Rio de Janeiro	85,00	85,00	85,00
Período		Rio de Janeiro	7.000,00	7.000,00	7.000,00
Serviço		Rio de Janeiro	2.000,00	5.304,30	12.000,00
Projeto		Rio de Janeiro	2.500,00	4.666,66	6.500,00
Verba		Rio de Janeiro	5.000,00	10.000,00	15.000,00
Mês		Rio de Janeiro	600,00	4.313,77	15.000,00
Cachê		Rio de Janeiro	3.000,00	4.666,66	8.000,00

Dica: Evite imprimir a tela, a opção gerar um documento em PDF vem no rodapé o certificado do sistema.

Item orçamentário por produto - valor médio ✕

Item orçamentário por produto - valor médio

Imprimir

Excel

Voltar

Unidade	Unidade da Federação	Município	Preço Mínimo	Preço Médio	Preço Máximo
---------	----------------------	-----------	--------------	-------------	--------------

▲ Produto : Curso / Oficina / Estágio

▲ Item Orçamentário

Não Informado	Rio de Janeiro		91		10.000,00
---------------	----------------	--	----	--	-----------

Semana			00		1.600,00
--------	--	--	----	--	----------

Dia			00		350,00
-----	--	--	----	--	--------

Unidade			00		2.000,00
---------	--	--	----	--	----------

Hora			00		85,00
------	--	--	----	--	-------

Período			00		7.000,00
---------	--	--	----	--	----------

Serviço			30		12.000,00
---------	--	--	----	--	-----------

Projeto		Rio de Janeiro	2.500,00	4.666,66	6.500,00
---------	--	----------------	----------	----------	----------

Verba		Rio de Janeiro	5.000,00	10.000,00	15.000,00
-------	--	----------------	----------	-----------	-----------

Mês		Rio de Janeiro	600,00	4.313,77	15.000,00
-----	--	----------------	--------	----------	-----------

Cachê		Rio de Janeiro	3.000,00	4.666,66	8.000,00
-------	--	----------------	----------	----------	----------

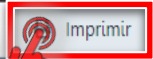
[1 a 11 de 11]

Configuração da Impressão

GERAL

Modo de Impressão ☐ Página Corrente
☒ Relatório CompletoTipo Cor ☐ Preto e Branco
☒ Colorido

Sair



Item orçamentário por produto - valor médio

Unidade	Unidade da Federação	Município	Preço Mínimo	Preço Médio	Preço Máximo
Produto : Curso / Oficina / Estágio					
Item Orçamentário : Coordenação geral					
Não Informado	Rio de Janeiro	Rio de Janeiro	1.500,00	5.070,91	10.000,00
Semana		Rio de Janeiro	500,00	1.050,00	1.600,00
Dia		Rio de Janeiro	350,00	350,00	350,00
Unidade		Rio de Janeiro	2.000,00	2.000,00	2.000,00
Hora		Rio de Janeiro	85,00	85,00	85,00
Período		Rio de Janeiro	7.000,00	7.000,00	7.000,00
Serviço		Rio de Janeiro	2.000,00	5.304,30	12.000,00
Projeto		Rio de Janeiro	2.500,00	4.666,66	6.500,00
Verba		Rio de Janeiro	5.000,00	10.000,00	15.000,00
Mês		Rio de Janeiro	600,00	4.313,77	15.000,00
Cachê		Rio de Janeiro	3.000,00	4.666,66	8.000,00

INCENTIVO FISCAL FEDERAL

Item orçamentário por produto - valor médio - Google Chrome

aplicacoes.cultura.gov.br/comparar/grid_ItemOrçamentario_PorProduto_ValorMedio/grid_ItemOrçamentario_PorProduto_ValorMedio.php

24/07/2024, 10:46

Item orçamentário por produto - valor médio

Unidade	Unidade da Federação	Município	Preço Mínimo	Preço Médio	Preço Máximo
Produto : Curso / Oficina / Estágio					
Item Orçamentário : Coordenação geral					
Não Informado	Rio de Janeiro	Rio de Janeiro	1.500,00	5.070,91	10.000,00
Semana		Rio de Janeiro	500,00	1.050,00	1.600,00
Dia		Rio de Janeiro	350,00	350,00	350,00
Unidade		Rio de Janeiro	2.000,00	2.000,00	2.000,00
Hora		Rio de Janeiro	85,00	85,00	85,00
Período		Rio de Janeiro	7.000,00	7.000,00	7.000,00
Serviço		Rio de Janeiro	2.000,00	5.304,30	12.000,00
Projeto		Rio de Janeiro	2.500,00	4.666,66	6.500,00
Verba		Rio de Janeiro	5.000,00	10.000,00	15.000,00
Mês		Rio de Janeiro	600,00	4.313,77	15.000,00
Cachê		Rio de Janeiro	3.000,00	4.666,66	8.000,00

INCENTIVO FISCAL FEDERAL

https://aplicacoes.cultura.gov.br/comparar/grid_ItemOrçamentario_PorProduto_ValorMedio/grid_ItemOrçamentario_PorProduto_ValorMedio.php

1/2

Imprimir

2 páginas

Destino

Salvar como PDF

Páginas

Tudo

Páginas por folha

1

Margens

Padrão

Opções

☒ Cabeçalhos e rodapés

☐ Gráficos de segundo plano

Salvar

Cancelar

Item orçamentário por produto - valor médio

INCENTIVO FISCAL FEDERAL

1/2

**Utilize a função marca texto
para destacar o parâmetro
utilizado, essa função
Facilita a análise.**

A Secretaria por normas internas não considera o preço máximo como parâmetro.

The slide features abstract geometric patterns in the corners. The top-right corner has a cluster of overlapping semi-circles and squares in purple, green, orange, and red. The bottom-left corner shows a large red square, a purple semi-circle, and a yellow arc. The bottom-right corner contains a green semi-circle, a yellow arc, and a purple semi-circle.

Obrigado!

MINISTÉRIO DA
CULTURA

GOVERNO FEDERAL
BRASIL
UNIÃO E RECONSTRUÇÃO

Matheus Coutinho
Assistente Administrativo
061-2024-2900
Matheus.Coutinho@cultura.gov.br