



Programa de
Gestão de Riscos
ao Patrimônio
Musealizado Brasileiro

instituto**brasileiro**demuseus

Pesquisa de Gestão de Riscos para Museus Universitários

PESQUISA DE GESTÃO DE RISCO PARA MUSEUS UNIVERSITÁRIOS

Sobre o Programa Gestão de Riscos

Desde a sua criação, o Instituto Brasileiro de Museus – Ibram tem desenvolvido uma série de iniciativas para aperfeiçoar o funcionamento dos museus, seja pela ampliação dos recursos de fomento e financiamento, mas sobretudo na recomendação de parâmetros e metodologias voltadas à preservação e segurança dos acervos musealizados, por meio de ferramentas de planejamento e gestão dos museus, normativas, capacitações, dentre outros.

Por isso, essa pesquisa tem o objetivo de identificar os riscos mais frequentes nos museus brasileiros, de modo a subsidiar as ações que são implementadas pelo Ibram, especialmente o Programa de Gestão de Riscos ao Patrimônio Musealizado e a Fiscalização de Museus, e ainda, contribuir com os museus brasileiros nas suas práticas, indicando-lhes um caminho possível para elaboração de um diagnóstico contextual amplo, transversal e integrador, como pressupõe os processos de elaboração do Plano Museológico e seus programas indicados pela legislação vigente, especialmente os que se referem ao acervo e à segurança.

Sobre a pesquisa

Trata-se de uma pesquisa do tipo *survey*, cuja metodologia está fundamentada na coleta de dados, por meio de um questionário estruturado, composto por 04 (quatro) blocos complementares, que percorrem a estrutura e recursos existentes nos museus respondentes, partindo-se do geral para o específico. Os dois primeiros blocos fazem um levantamento básico sobre a caracterização da instituição, as ferramentas de gestão e a identificação do respondente. Já os blocos seguintes estão focados na identificação dos riscos e na infraestrutura existente.

O tempo estimado de resposta para essa pesquisa é de **30 minutos**.

[INICIAR PESQUISA](#)

BLOCO 1:

Caracterização do respondente



Programa de
Gestão de Riscos
ao Patrimônio
Musealizado Brasileiro

instituto**brasileiro**demuseus

PESQUISA DE GESTÃO DE RISCO PARA MUSEUS UNIVERSITÁRIOS

1 2 3 4 5 6

TERMO DE CONSENTIMENTO LIVRE E ESCLARECIDO BLOCO 1: CARACTERIZAÇÃO DO RESPONDENTE BLOCO 2: CARACTERIZAÇÃO DO MUSEU/NÚCLEO MUSEOLÓGICO BLOCO 3: IDENTIFICAÇÃO DE RISCOS – CONHECIMENTO E PRÁTICAS ATUAIS BLOCO 4: RECURSOS E INFRAESTRUTURA PARA GESTÃO DE RISCOS AGRADECIMENTO

Qual a sua formação acadêmica?

Selecionar...

Qual a sua área de atuação no museu/núcleo museológico?

Selecionar...

Há quantos anos trabalha no museu/núcleo museológico?

1 ano e 3 meses

Você já fez/recebeu algum treinamento relacionado com gestão de risco ao patrimônio musealizado?

Selecionar...

Quais os treinamentos relacionados com a gestão de risco ao patrimônio musealizado você já realizou?

<input type="checkbox"/> Brigada de incêndio	<input type="checkbox"/> Outros treinamentos
<input type="checkbox"/> Conservação preventiva de acervos musealizados	<input type="checkbox"/> Patrimônio imaterial
<input type="checkbox"/> Documentação museológica	<input type="checkbox"/> Plano museológico
<input type="checkbox"/> Metodologia de gestão de riscos ao patrimônio musealizado brasileiro	<input type="checkbox"/> Segurança em museus/patrimônio cultural

BLOCO 1: Caracterização do respondente

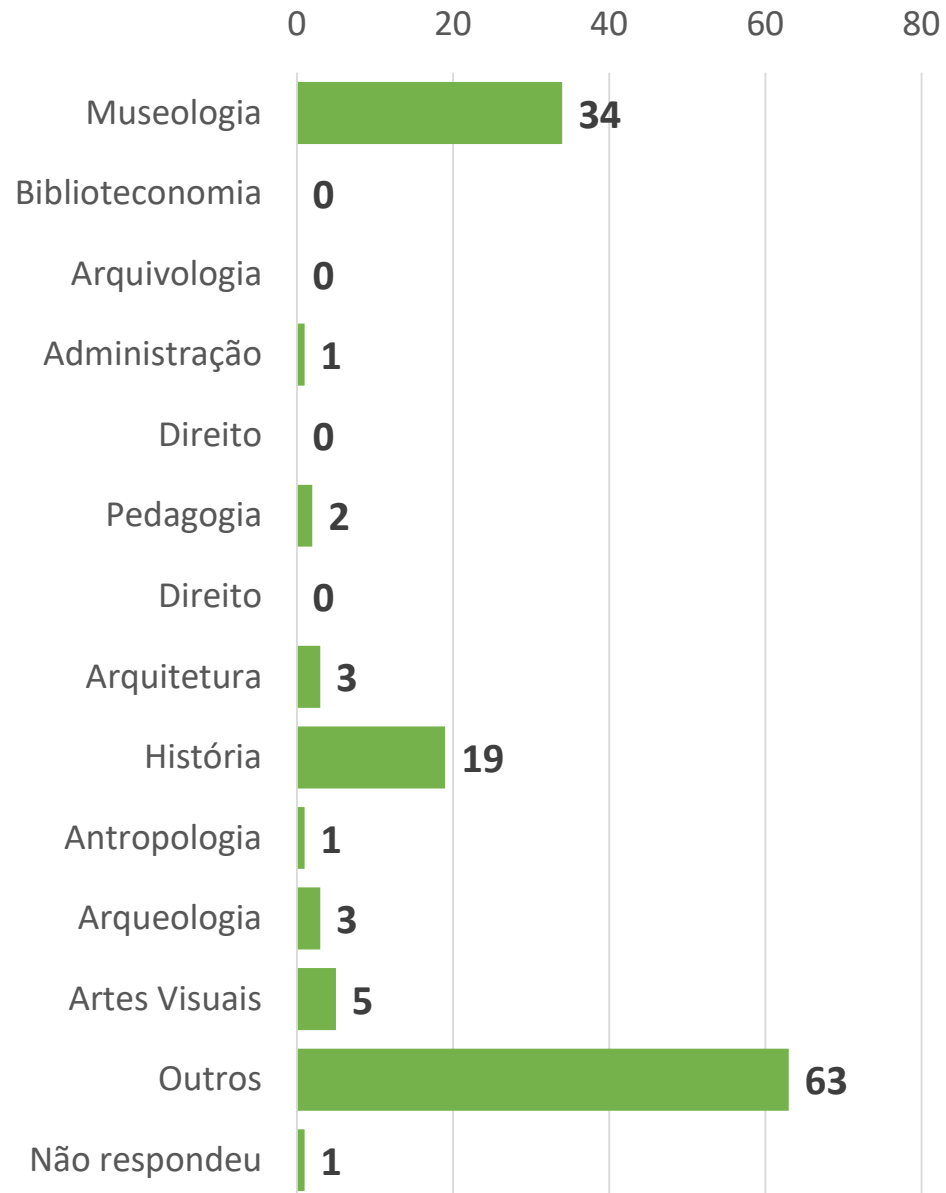
- ✓ Qual a sua formação acadêmica?
- ✓ Qual a sua área de atuação no museu/núcleo museológico?
- ✓ Há quantos anos trabalha no museu/núcleo museológico?
- ✓ Você já fez/recebeu algum treinamento relacionado com gestão de risco ao patrimônio musealizado?
- ✓ Quais os treinamentos relacionados com a gestão de risco ao patrimônio musealizado você já realizou?

CANCELAR

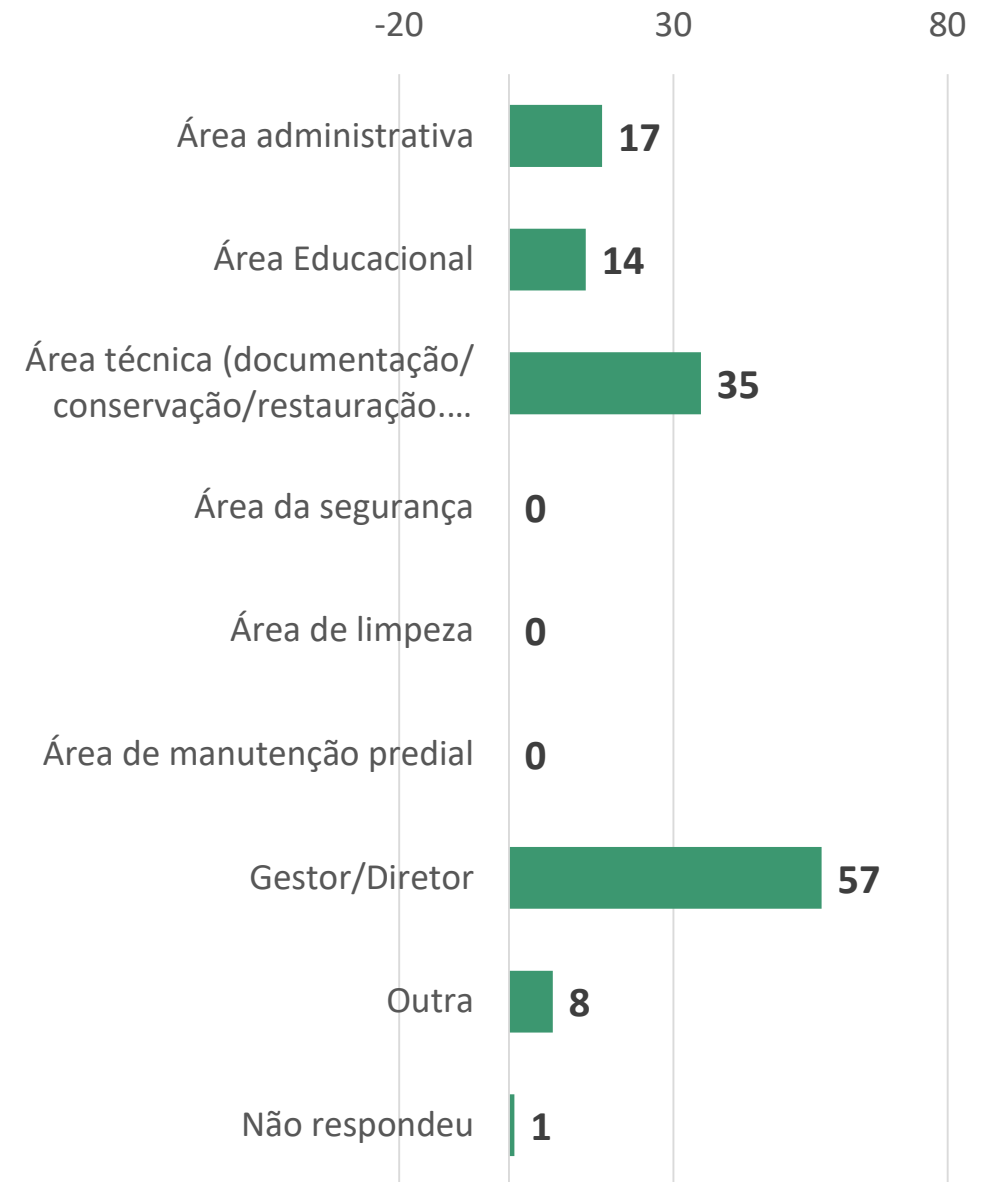
ANTERIOR

PRÓXIMO

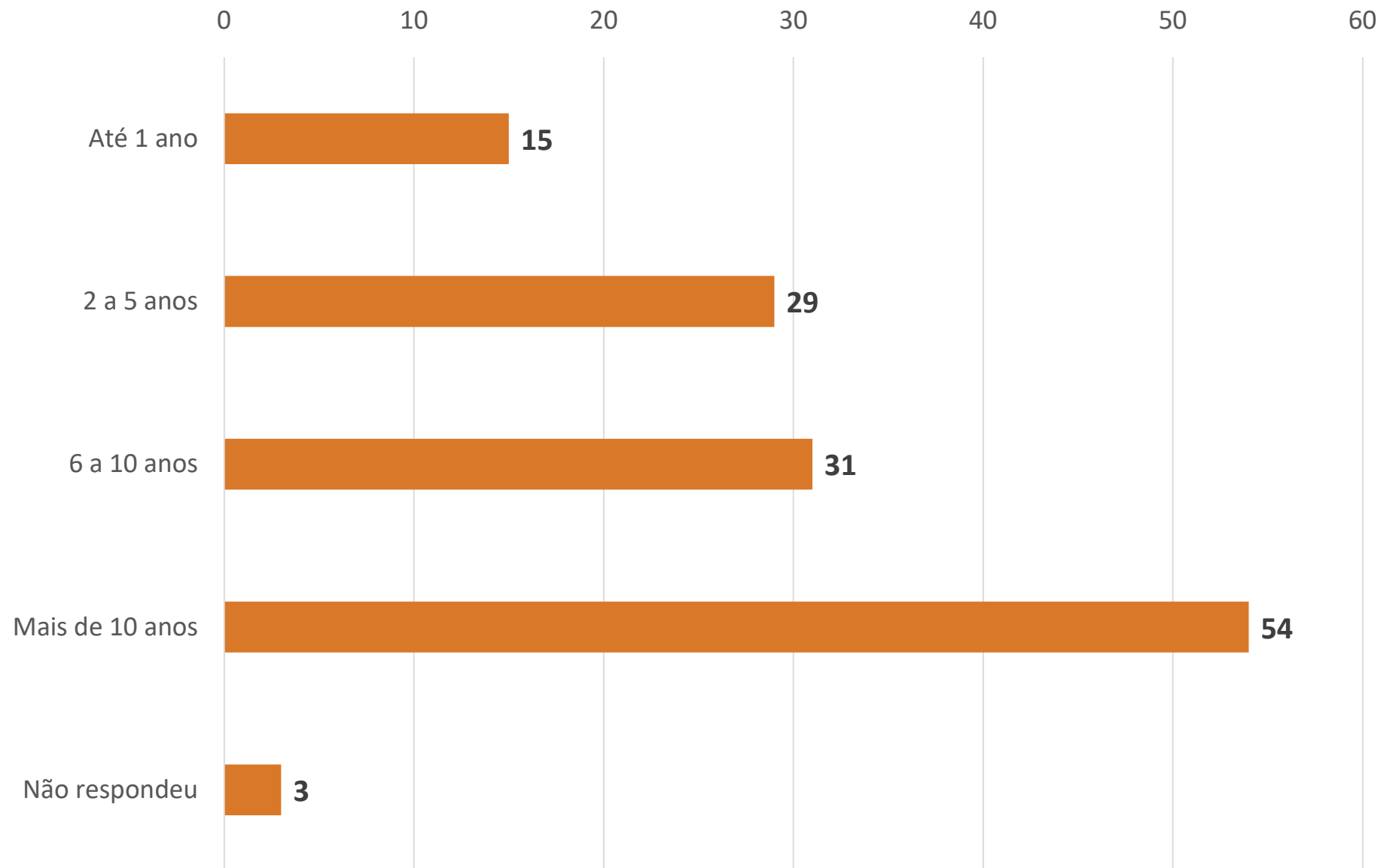
FORMAÇÃO ACADÊMICA



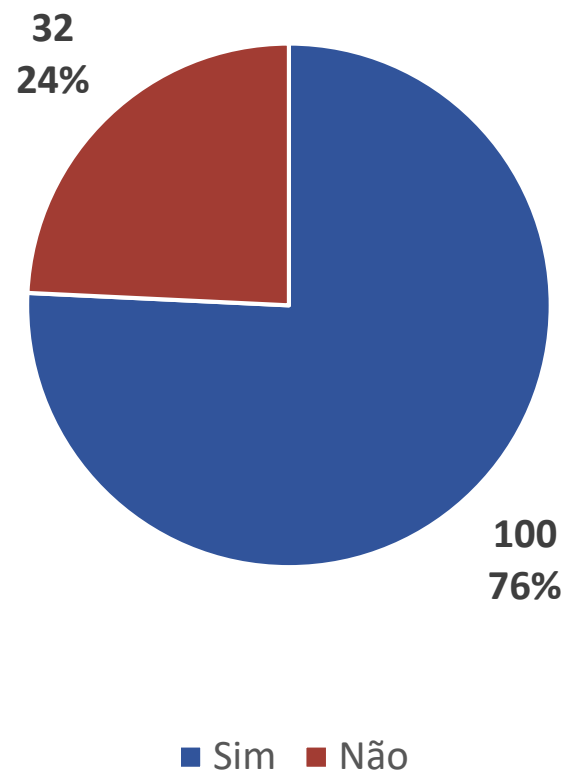
ÁREA DE ATUAÇÃO



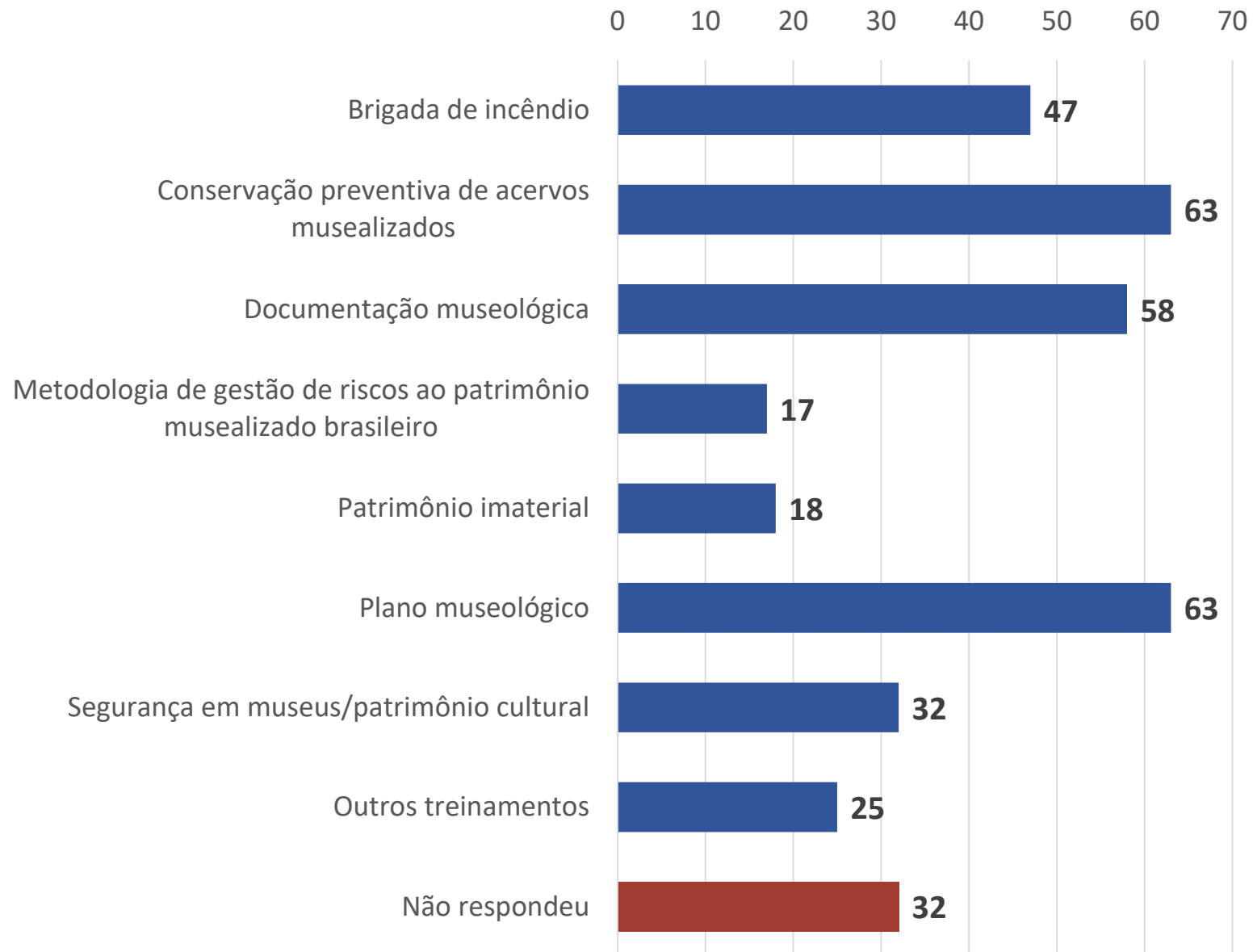
TEMPO DE TRABALHO NO MUSEU/NÚCLEO MUSEOLÓGICO



REALIZOU TREINAMENTO RELACIONADO COM GESTÃO DE RISCO AO PATRIMÔNIO MUSEALIZADO



TREINAMENTOS REALIZADOS



BLOCO 2:

Caracterização do museu / núcleo museológico



**Programa de
Gestão de Riscos
ao Patrimônio
Musealizado Brasileiro**

institutobrasileiro**demuseus**

PESQUISA DE GESTÃO DE RISCO PARA MUSEUS UNIVERSITÁRIOS

1 2 3 4 5 6

TERMO DE CONSENTIMENTO LIVRE E ESCLARECIDO BLOCO 1: CARACTERIZAÇÃO DO RESPONDENTE BLOCO 2: CARACTERIZAÇÃO DO MUSEU/NÚCLEO MUSEOLÓGICO BLOCO 3: IDENTIFICAÇÃO DE RISCOS - CONHECIMENTO E PRÁTICAS ATUAIS BLOCO 4: RECURSOS E INFRAESTRUTURA PARA GESTÃO DE RISCOS AGRADECIMENTO

A instituição se identifica como museu ou outro núcleo museológico?

☐ Museu ☐ Outro núcleo museológico

Caso se identifique como outro núcleo museológico, especifique qual:

Indique em qual Unidade da Federação o museu/núcleo museológico está localizado:

☐ AC ☐ ES
☐ AL ☐ GO
☐ AM ☐ MA
☐ AP ☐ MG
☐ BA ☐ MS
☐ CE ☐ MT
☐ DF ☐ PA

Nome do Museu/ Núcleo Museológico

Selecionar Item Item selecionado

🔍 Digite para adicionar um item existente...

BLOCO 2: Caracterização do museu/ núcleo museológico

- ✓ A instituição se identifica como museu ou outro núcleo museológico?
- ✓ Indique em qual Unidade da Federação o museu/núcleo museológico está localizado;
- ✓ Nome do Museu/ Núcleo Museológico;
- ✓ Indique a esfera administrativa na qual o museu/núcleo museológico está vinculado;
- ✓ Quantos funcionários trabalham no museu/núcleo museológico atualmente?
- ✓ O museu/núcleo museológico dispõe de Plano Museológico vigente?
- ✓ O museu/núcleo museológico dispõe de Programa de Segurança conforme previsto no art. 23 da Lei nº 11.904, de 14 de janeiro de 2009?
- ✓ O museu/núcleo museológico dispõe de Regimento Interno aprovado pela mantenedora?
- ✓ O acervo do museu/núcleo museológico e o conjunto edificado são tombados?
- ✓ Sob qual esfera federativa esse tombamento foi realizado?

Nome do Museu/ Núcleo Museológico

Selecionar Item

Item selecionado

 Digite para adicionar um item existente...

Indique a esfera administrativa na qual o museu/núcleo museológico está vinculado:

Selecionar...

Quantos funcionários trabalham no museu/núcleo museológico atualmente?

O museu/núcleo museológico dispõe de Plano Museológico vigente?

Selecionar...

[Sem título]

O museu/núcleo museológico dispõe de Programa de Segurança conforme previsto no art. 23 da Lei nº 11.904, de 14 de janeiro de 2009?

Selecionar...

O museu/núcleo museológico dispõe de Regimento Interno aprovado pela mantenedora?

Selecionar...

O acervo do museu/núcleo museológico e o conjunto edificado são tombados?

☐ Acervo☐ Conjunto edificado☐ Não são tombados

Sob qual esfera federativa esse tombamento foi realizado?

☐ Distrital☐ Estadual☐ Federal☐ Municipal

CANCELAR

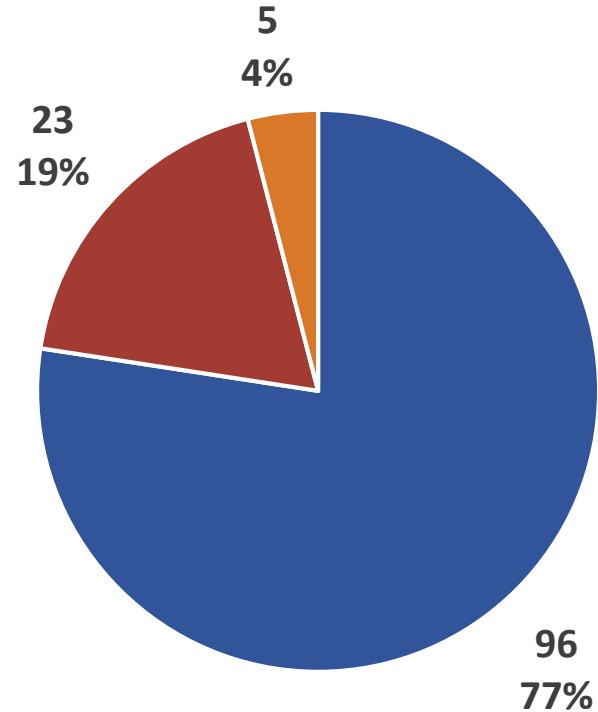
ANTERIOR

PRÓXIMO

BLOCO 2: Caracterização do museu/ núcleo museológico

- ✓ A instituição se identifica como museu ou outro núcleo museológico?
- ✓ Indique em qual Unidade da Federação o museu/núcleo museológico está localizado;
- ✓ Nome do Museu/ Núcleo Museológico;
- ✓ Indique a esfera administrativa na qual o museu/núcleo museológico está vinculado;
- ✓ Quantos funcionários trabalham no museu/núcleo museológico atualmente?
- ✓ O museu/núcleo museológico dispõe de Plano Museológico vigente?
- ✓ O museu/núcleo museológico dispõe de Programa de Segurança conforme previsto no art. 23 da Lei nº 11.904, de 14 de janeiro de 2009?
- ✓ O museu/núcleo museológico dispõe de Regimento Interno aprovado pela mantenedora?
- ✓ O acervo do museu/núcleo museológico e o conjunto edificado são tombados?
- ✓ Sob qual esfera federativa esse tombamento foi realizado?

IDENTIFICAÇÃO DA INSTITUIÇÃO

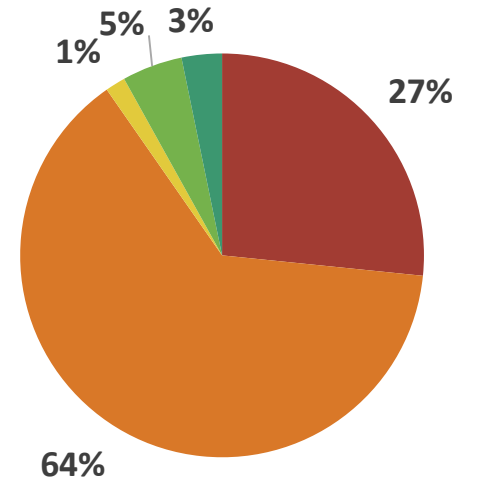
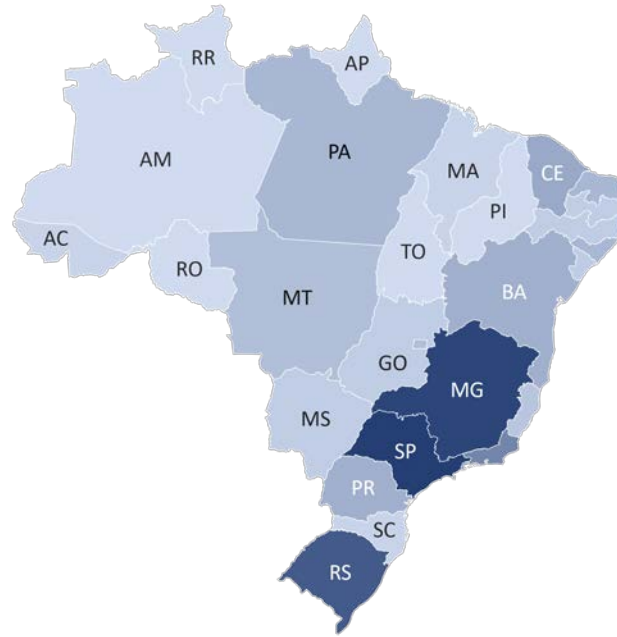
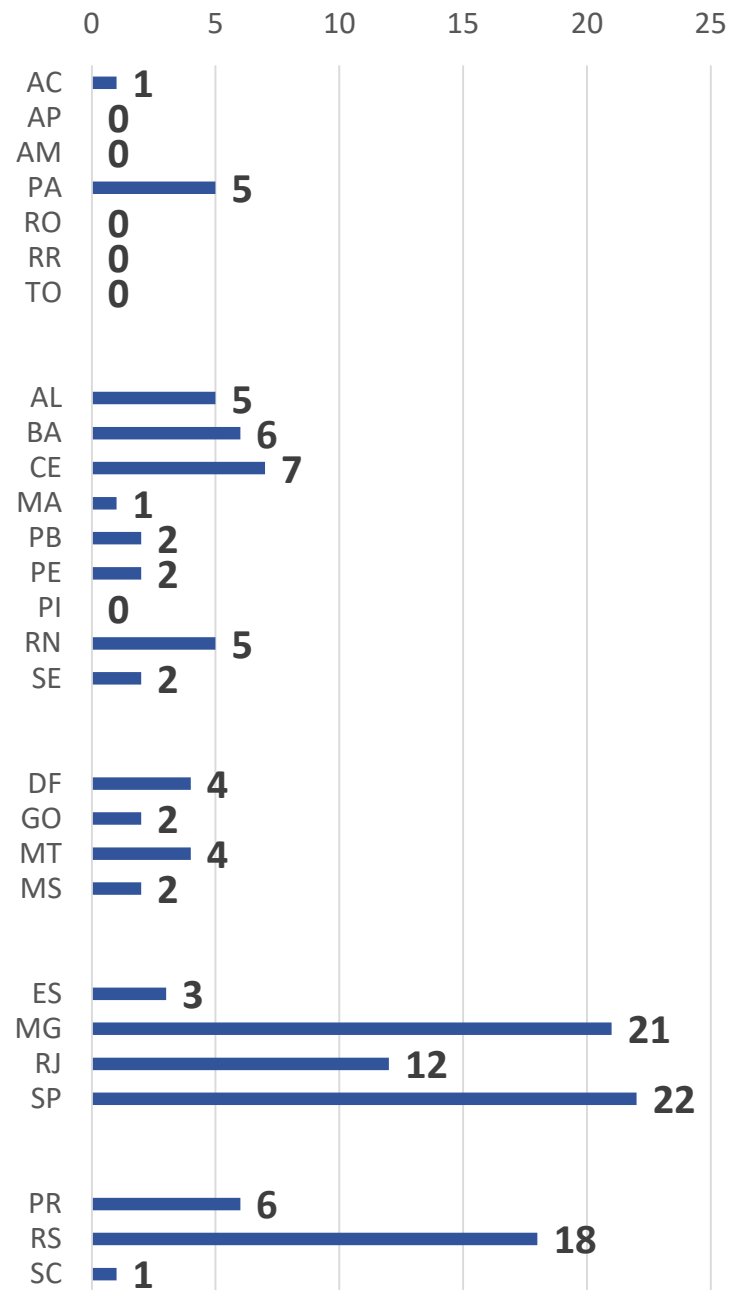


- Museu
- Outro núcleo museológico
- Não respondeu

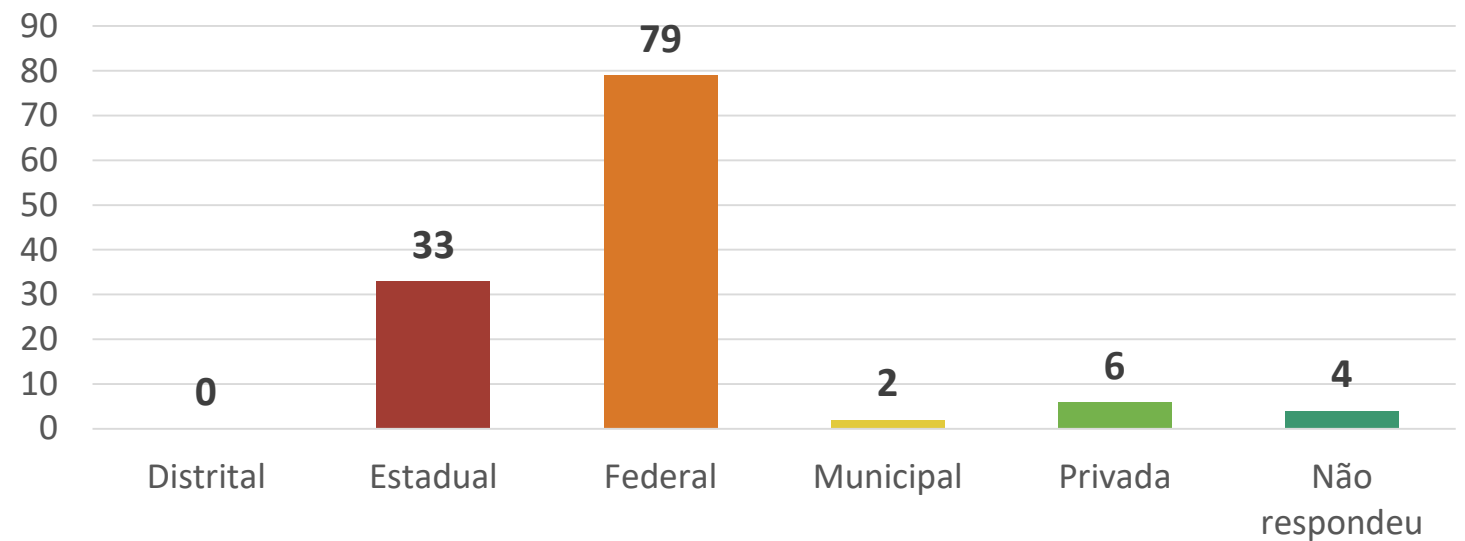
OUTRO NÚCLEO MUSEOLÓGICO - ESPECIFICAÇÕES



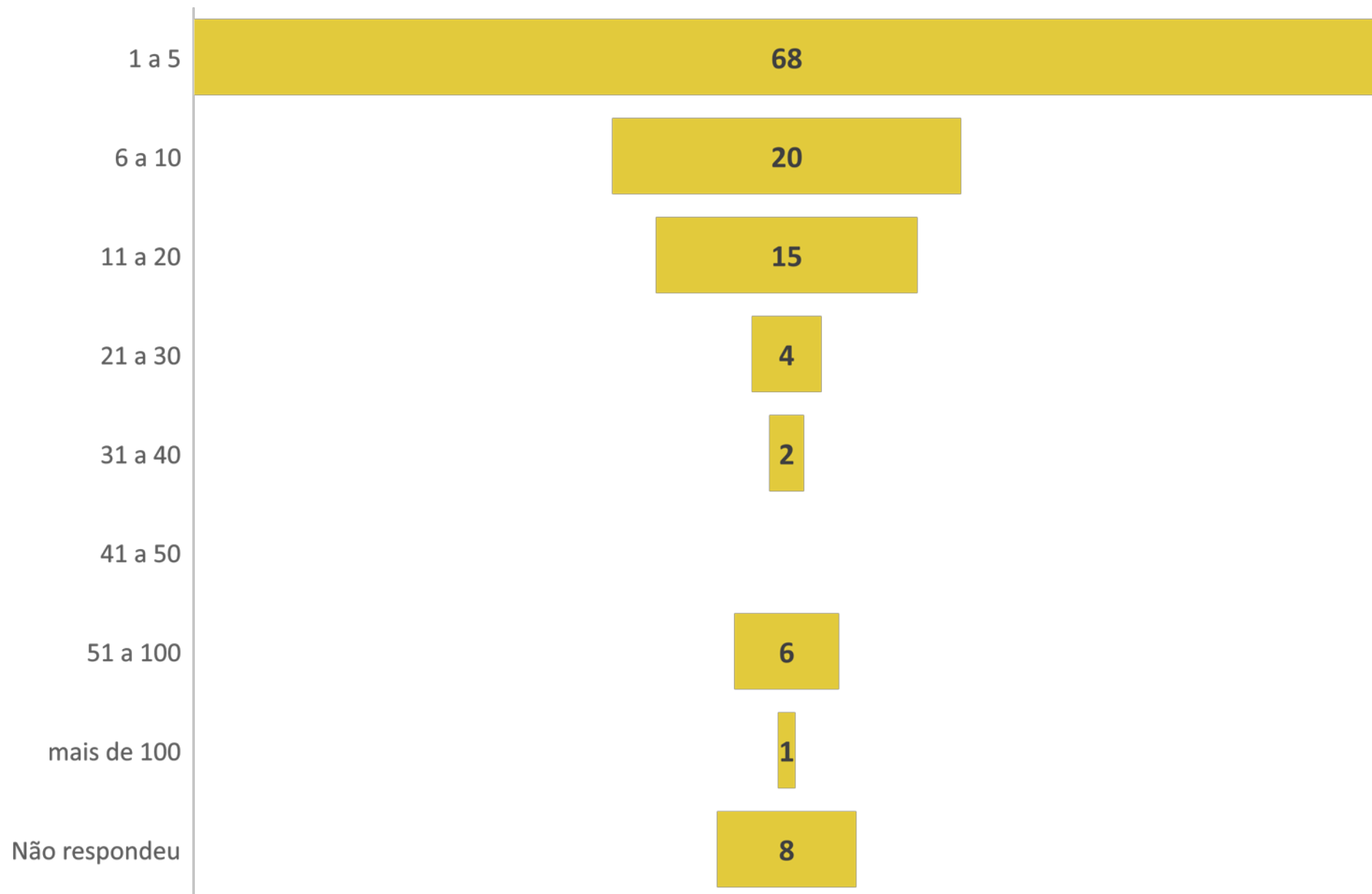
LOCALIZAÇÃO POR UF



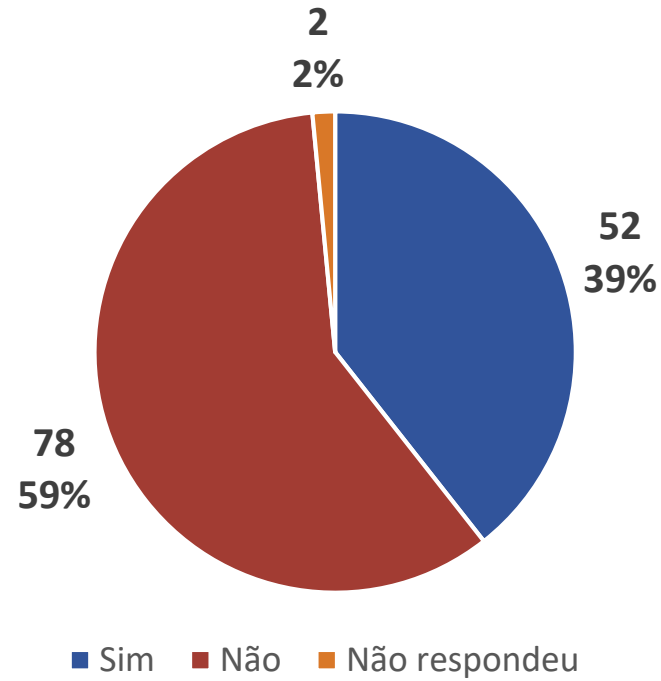
ESFERA ADMINISTRATIVA



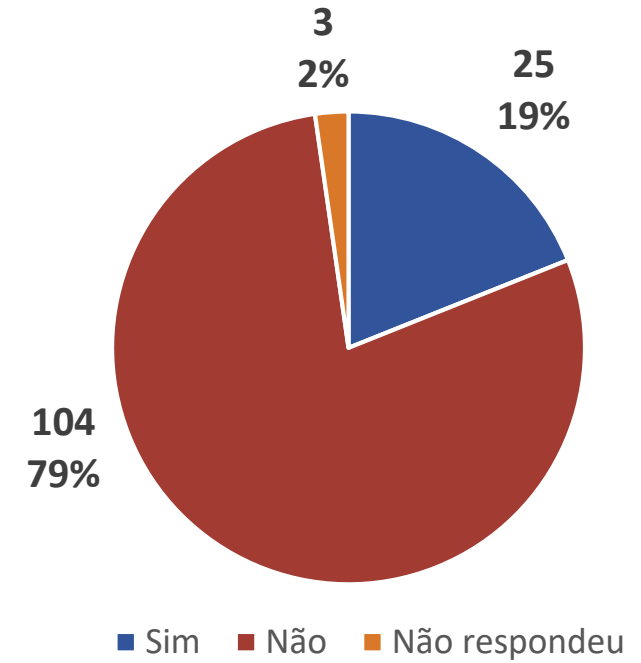
QUANTIDADE FUNCIONÁRIOS



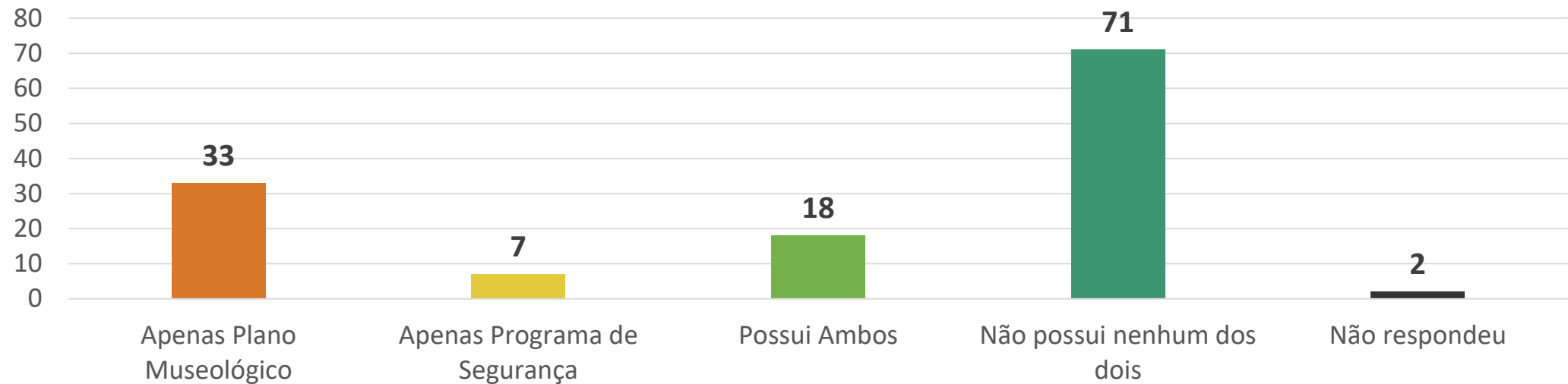
PLANO MUSEOLÓGICO

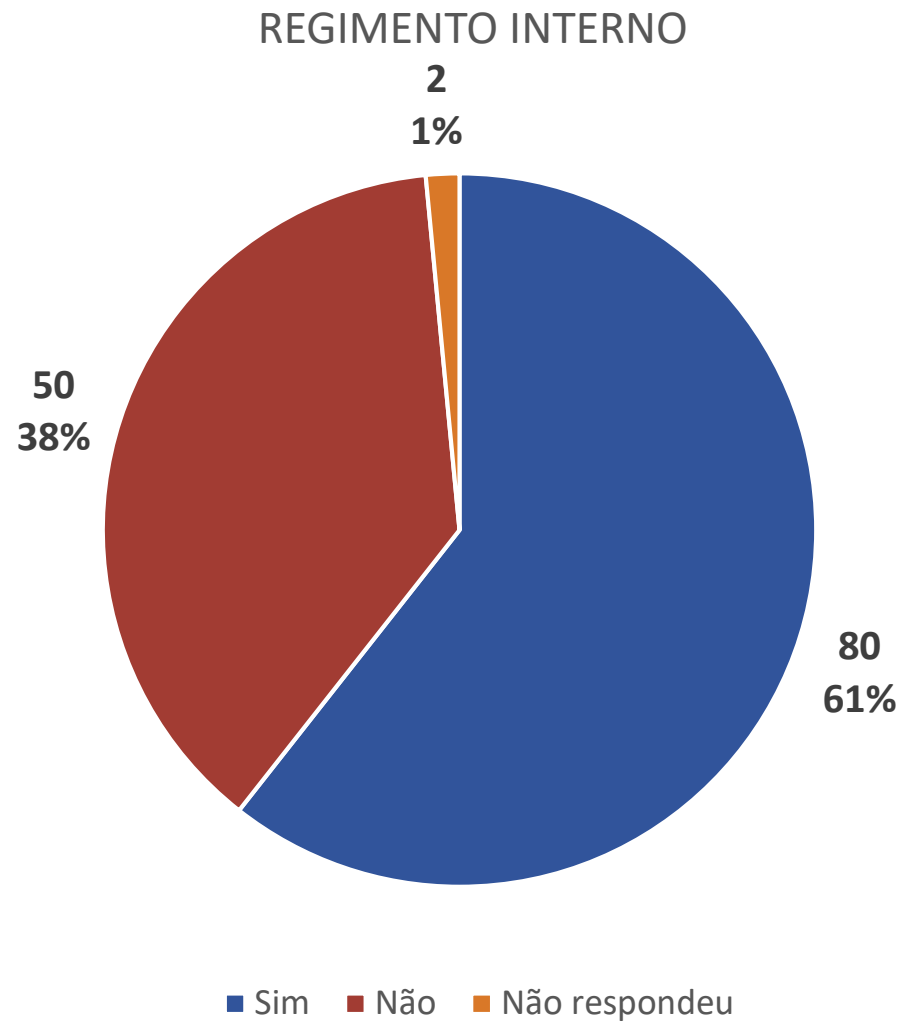


PROGRAMA DE SEGURANÇA

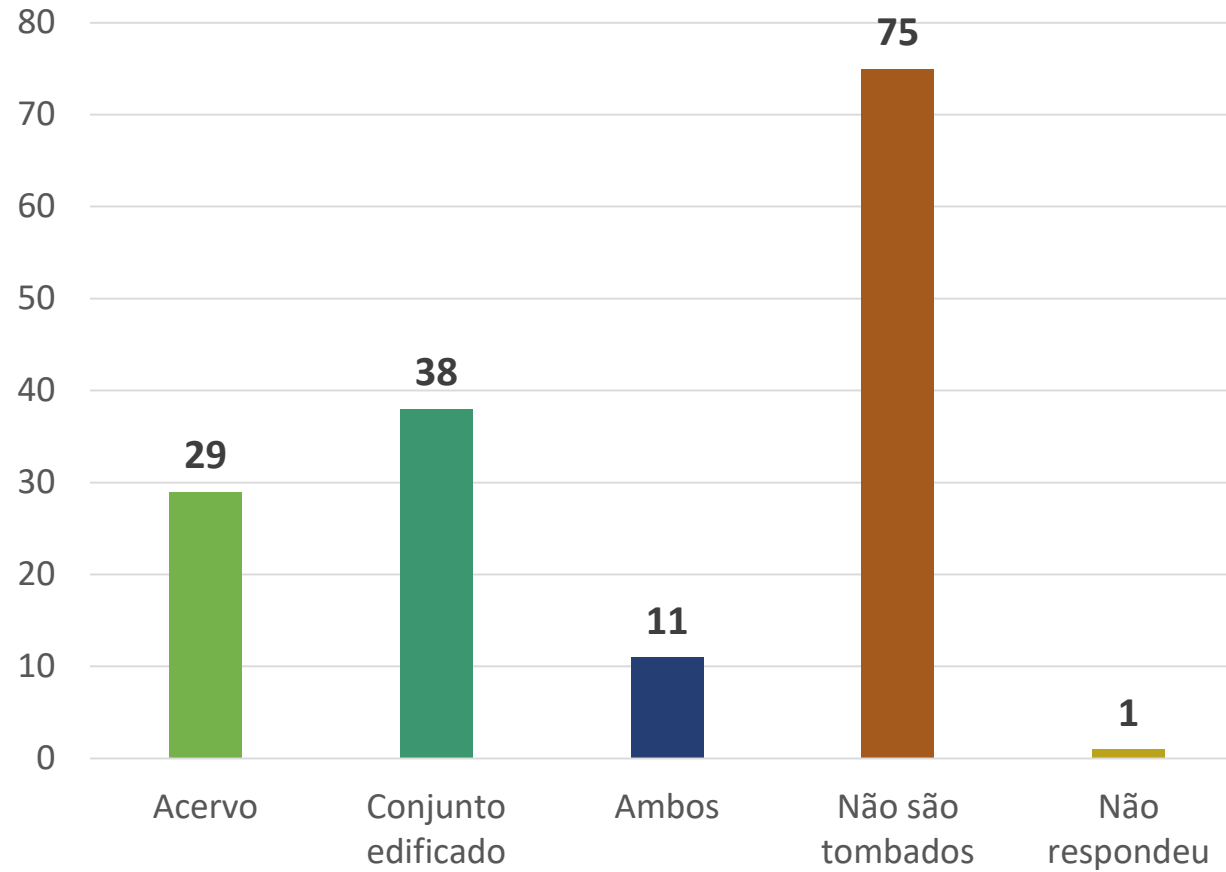


PLANO MUSEOLÓGICO x PROGRAMA DE SEGURANÇA

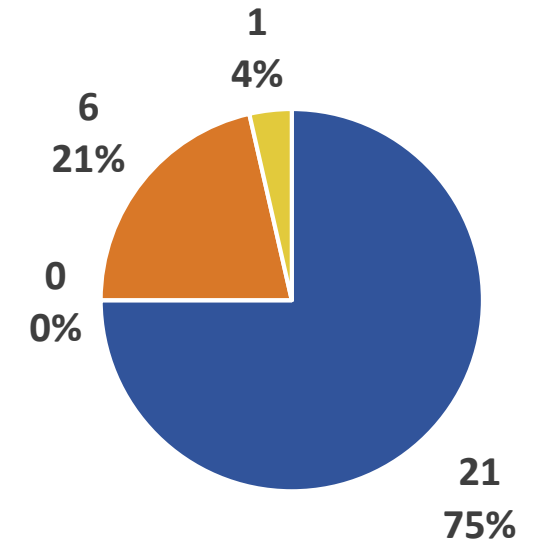




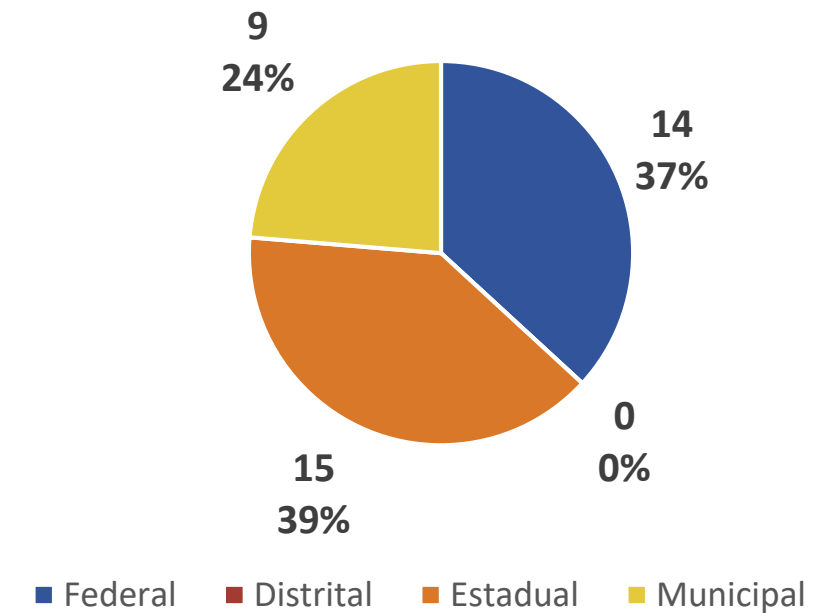
TOMBAMENTO



ACERVO TOMBADO



CONJUNTO EDIFICADO TOMBADO



BLOCO 3:

Identificação de riscos - conhecimento e práticas atuais



**Programa de
Gestão de Riscos
ao Patrimônio
Musealizado Brasileiro**

institutobrasileiro**demuseus**

PESQUISA DE GESTÃO DE RISCO PARA MUSEUS UNIVERSITÁRIOS



Indique quais agentes de risco que já geraram dano à instituição que você atua.

Para informar um dano, clique em adicionar valor; Para adicionar mais de um dano, clique novamente em adicionar valor

Nenhum valor foi adicionado a este metadado composto

[Adicionar valor](#)

Quais ferramentas de avaliação são utilizadas para fazer a identificação de risco na sua instituição?

- | | |
|---|--|
| <input type="checkbox"/> Análise Preliminar de Riscos (APR) | <input type="checkbox"/> Matriz de Risco |
| <input type="checkbox"/> Avaliação de riscos (após aparecimento de problemas) | <input type="checkbox"/> Matriz SWOT |
| <input type="checkbox"/> Escala ABC (Modelo de Michalski) | <input type="checkbox"/> Método de Gretener |
| <input type="checkbox"/> Escala de Razão (Ratio) | <input type="checkbox"/> Não tem |
| <input type="checkbox"/> Espinha de peixe | <input type="checkbox"/> Não utilizamos nenhuma ferramenta de avaliação de risco |
| <input type="checkbox"/> Inspeções Periódicas | <input type="checkbox"/> Outras (adicione novo termo) |
| <input type="checkbox"/> Mapa de riscos | <input type="checkbox"/> Relatório de vistoria |

[Criar Novo Termo](#)

Assinale os riscos associadas às mudanças climáticas que podem afetar a sua instituição:

- | | |
|--|--|
| <input type="checkbox"/> Acidificação do oceano (impacto direto do aumento de CO2) | <input type="checkbox"/> Desertificação |
| <input type="checkbox"/> Aumento da precipitação e eventos de chuva mais intensos | <input type="checkbox"/> Dissociação |
| <input type="checkbox"/> Aumento da temperatura | <input type="checkbox"/> Eventos agudos de inundação costeira |
| <input type="checkbox"/> Aumento da velocidade do vento | <input type="checkbox"/> Impacto Físico |
| <input type="checkbox"/> Aumento de tempestades (incluindo furacões e ciclones) | <input type="checkbox"/> Impactos ao lençol freático |
| <input type="checkbox"/> Aumento do teor de vapor de água no ar | <input type="checkbox"/> Incêndios florestais influenciados pelo clima |
| <input type="checkbox"/> Cupim | <input type="checkbox"/> Intrusão de água salgada |

[Criar Novo Termo](#)

BLOCO 3: Identificação de riscos - conhecimento e práticas atuais

- ✓ Indique quais agentes de risco que já geraram dano à instituição que você atua;
- ✓ Quais ferramentas de avaliação são utilizadas para fazer a identificação de risco na sua instituição?
- ✓ Assinale os riscos associadas às mudanças climáticas que podem afetar a sua instituição;
- ✓ Existe alguma "memória institucional" em que registrou-se os eventos que geraram danos/ameaças aos acervos?
- ✓ Quais são os meios utilizados para registrar os eventos que geraram danos/ameaças aos acervos?

☐ Mapa de riscos☐ Relatório de vistoria[+ Criar Novo Termo](#)

Assinale os riscos associadas às mudanças climáticas que podem afetar a sua instituição:

- ☐ Acidificação do oceano (impacto direto do aumento de CO2)
- ☐ Aumento da precipitação e eventos de chuva mais intensos
- ☐ Aumento da temperatura
- ☐ Aumento da velocidade do vento
- ☐ Aumento de tempestades (incluindo furacões e ciclones)
- ☐ Aumento do teor de vapor de água no ar
- ☐ Cupim

- ☐ Desertificação
- ☐ Dissociação
- ☐ Eventos agudos de inundação costeira
- ☐ Impacto Físico
- ☐ Impactos ao lençol freático
- ☐ Incêndios florestais influenciados pelo clima
- ☐ Intrusão de água salgada

[+ Criar Novo Termo](#)

Existe alguma "memória institucional" em que registrou-se os eventos que geraram danos/ameaças aos acervos?

Selecionar...

Quais são os meios utilizados para registrar os eventos que geraram danos/ameaças aos acervos?

Todos os termos

Termos selecionados (0)

Busca



Termos raiz

- ☐ Artigo
- ☐ Comunicação interna _CI
- ☐ Descupinização
- ☐ Diagnóstico
- ☐ Diagnóstico de conservação do acervo
- ☐ Fichas de vistoria
- ☐ Fotografias
- ☐ Livro de ocorrências (em meio digital)

[+ Criar Novo Termo](#)

CANCELAR

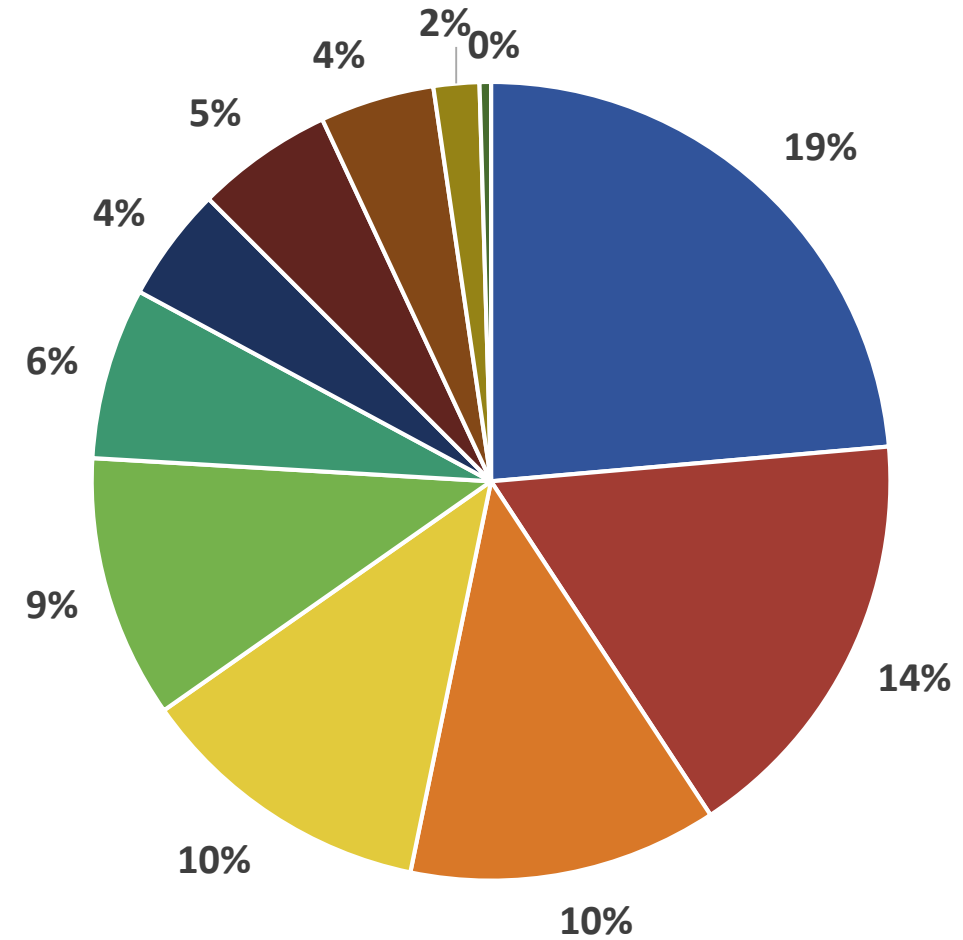
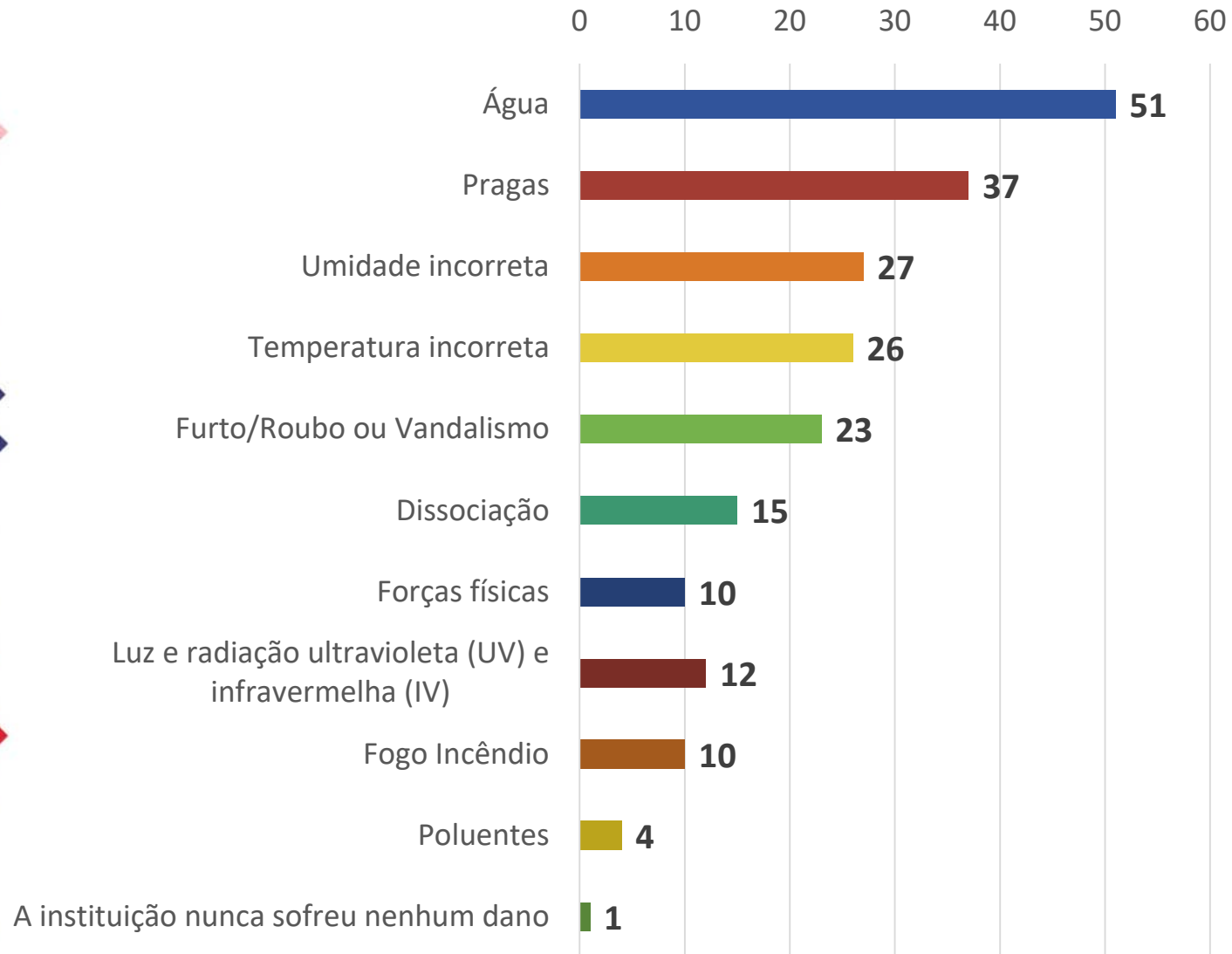
ANTERIOR

PRÓXIMO

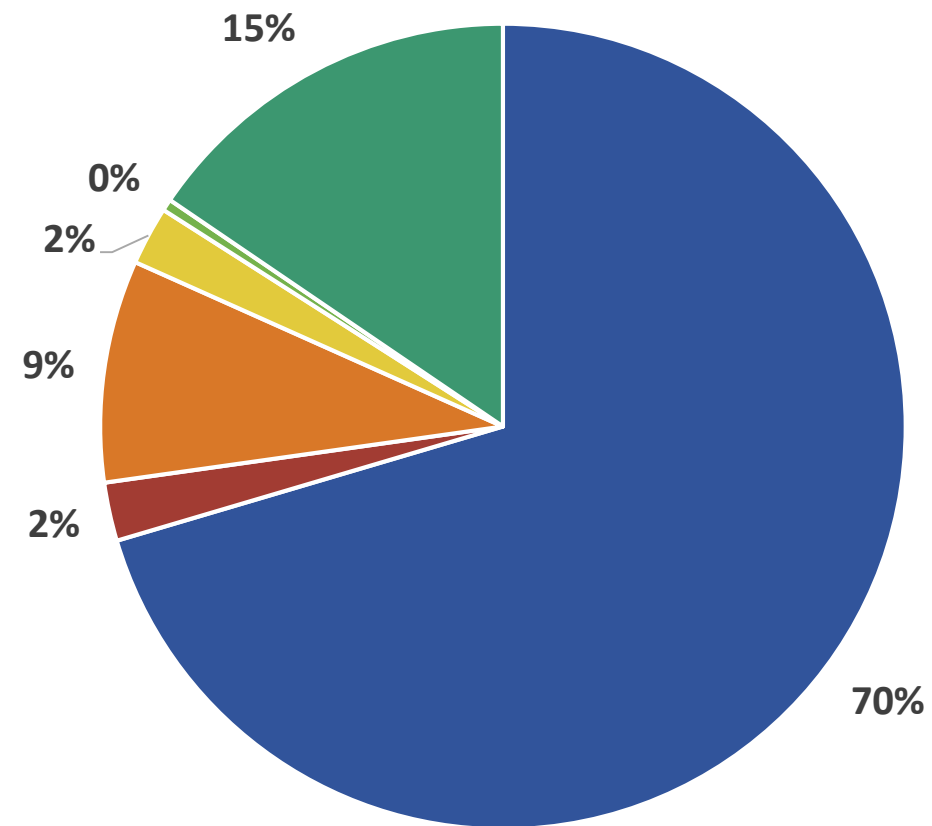
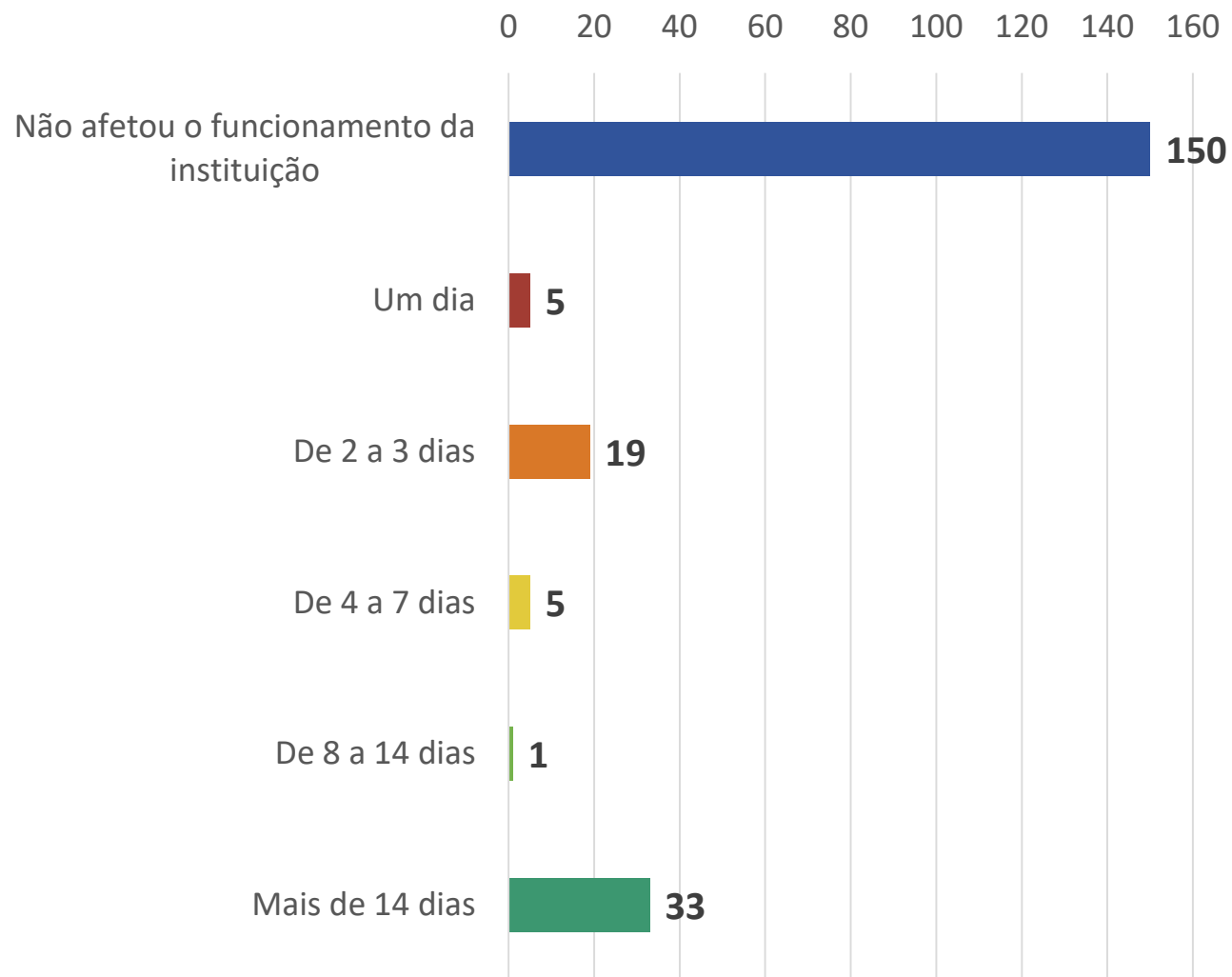
BLOCO 3: Identificação de riscos - conhecimento e práticas atuais

- ✓ Indique quais agentes de risco que já geraram dano à instituição que você atua;
- ✓ Quais ferramentas de avaliação são utilizadas para fazer a identificação de risco na sua instituição?
- ✓ Assinale os riscos associadas às mudanças climáticas que podem afetar a sua instituição;
- ✓ Existe alguma "memória institucional" em que registrou-se os eventos que geraram danos/ameaças aos acervos?
- ✓ Quais são os meios utilizados para registrar os eventos que geraram danos/ameaças aos acervos?

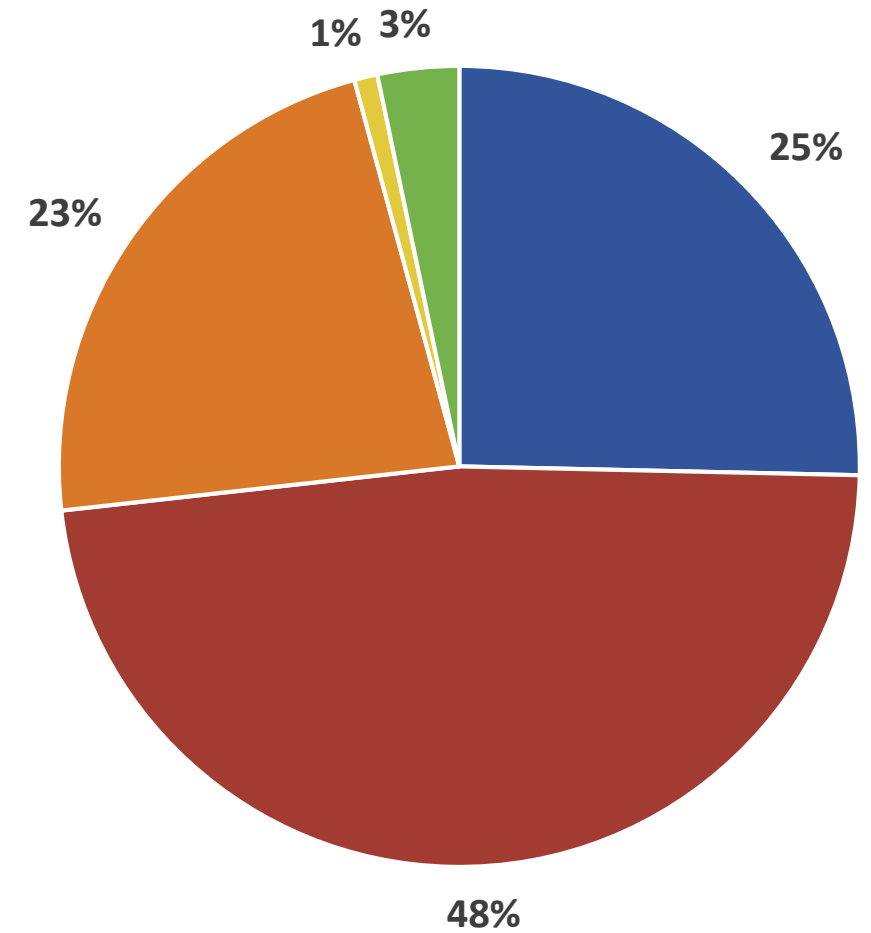
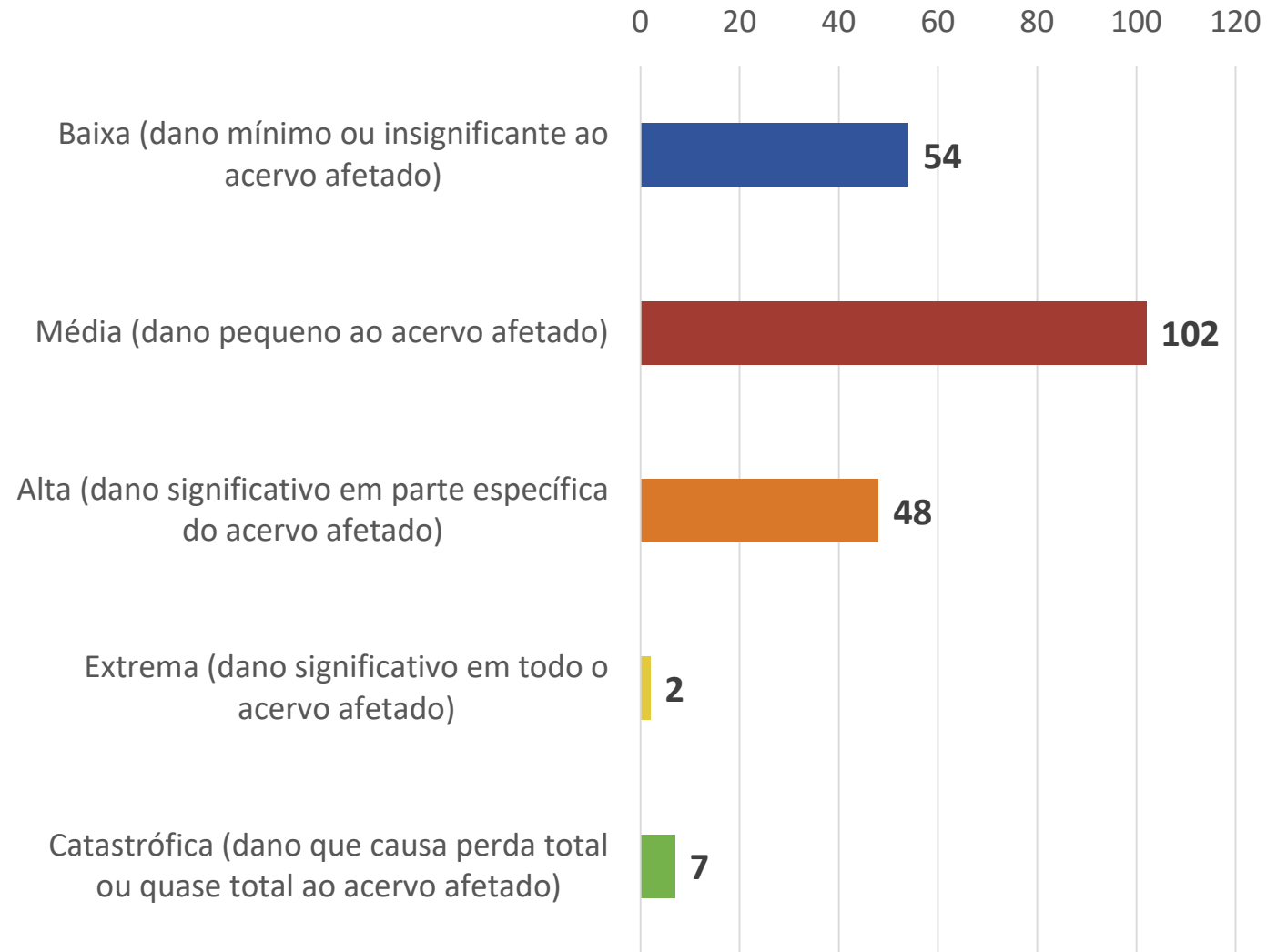
TIPO DE DANO



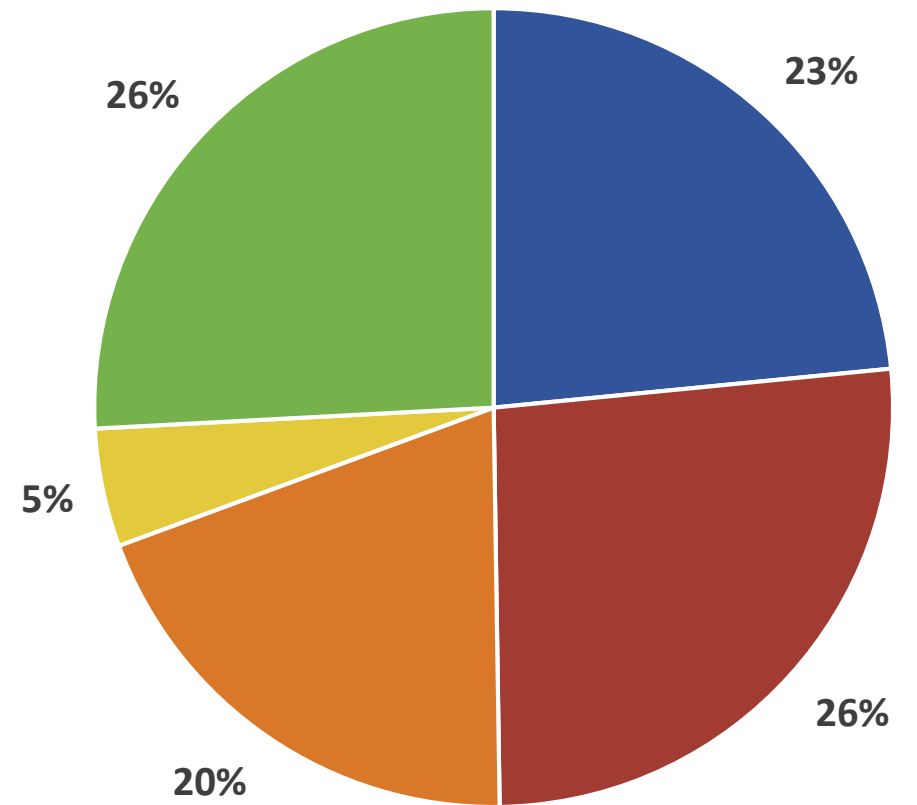
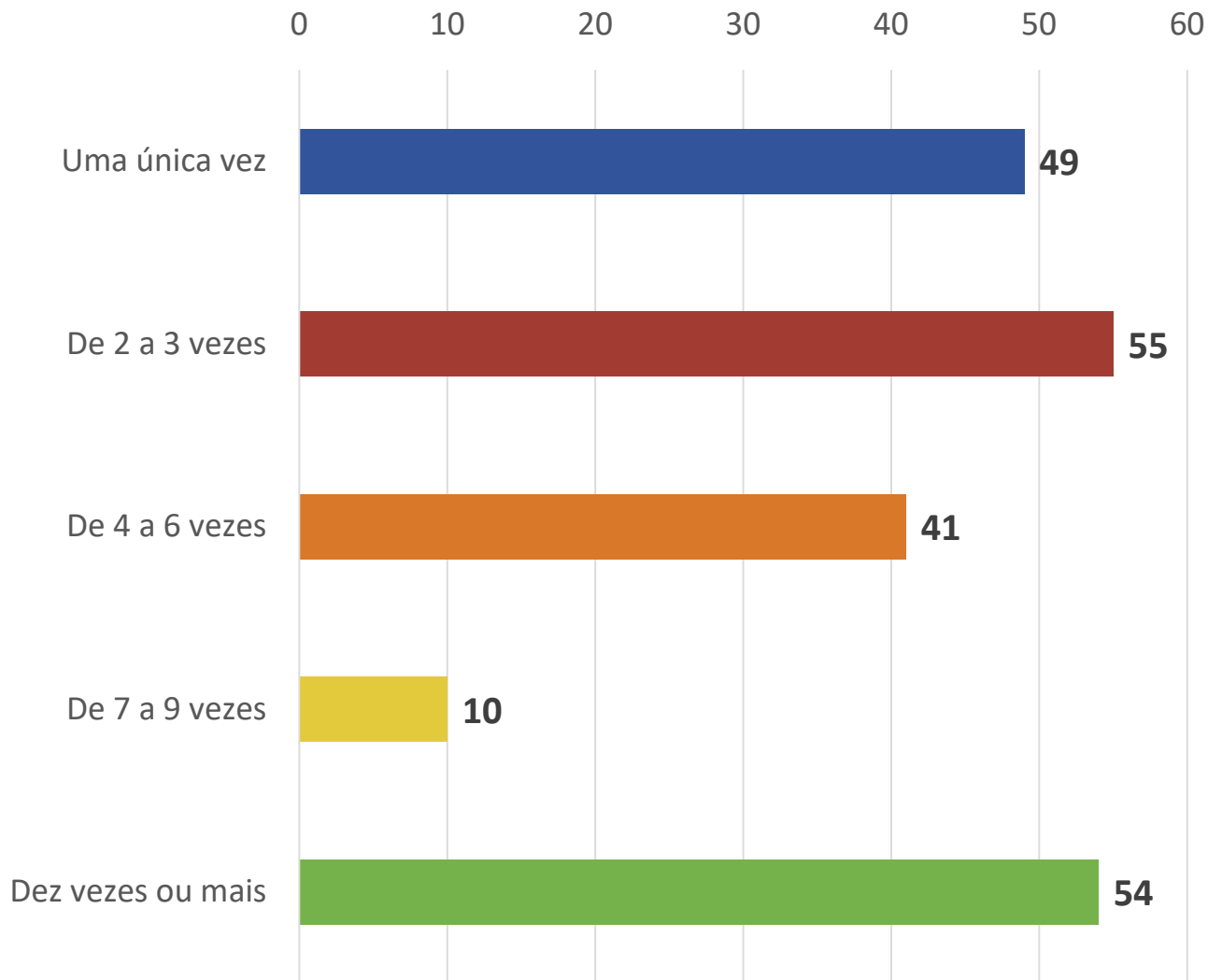
TEMPO EM QUE O MUSEU/NÚCLEO MUSEOLÓGICO PERMANECEU FECHADO EM DECORRÊNCIA DESSES EVENTO



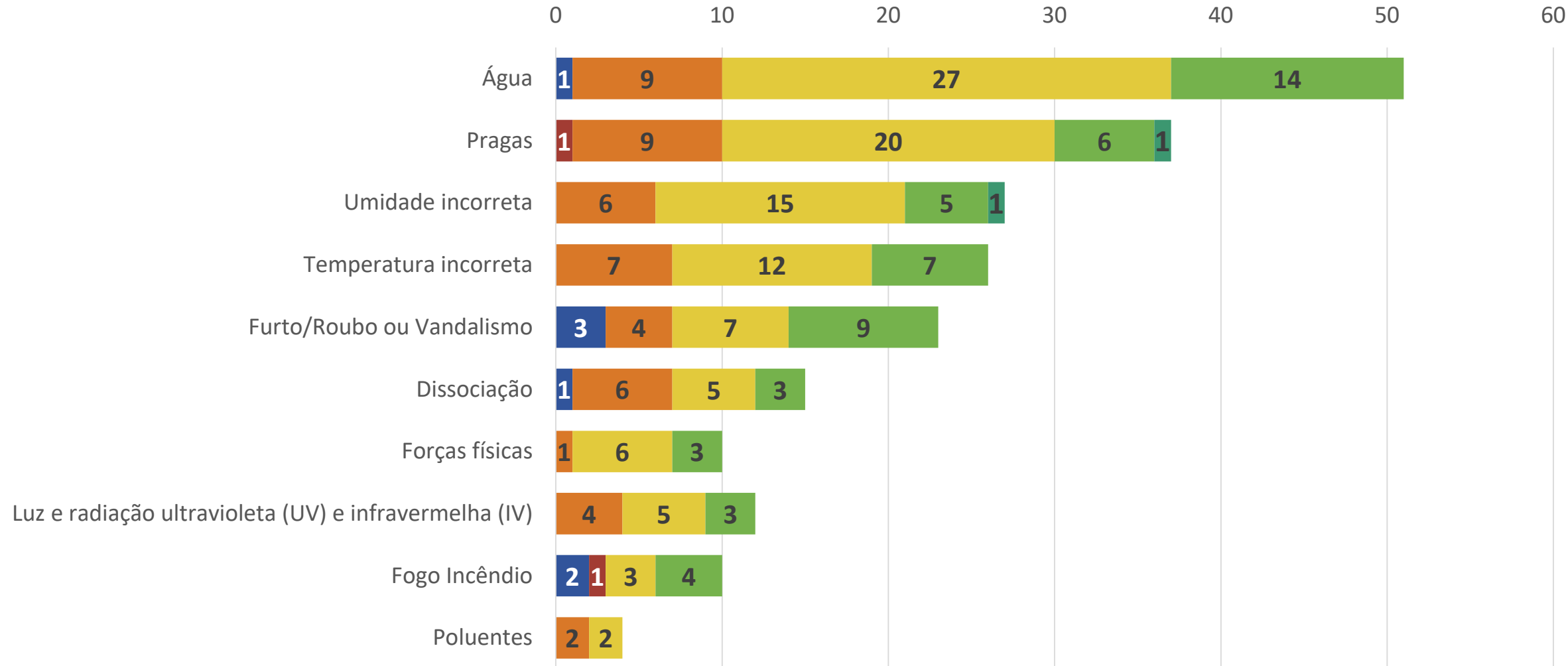
ESCALA DO DANO



FREQUÊNCIA DO DANO

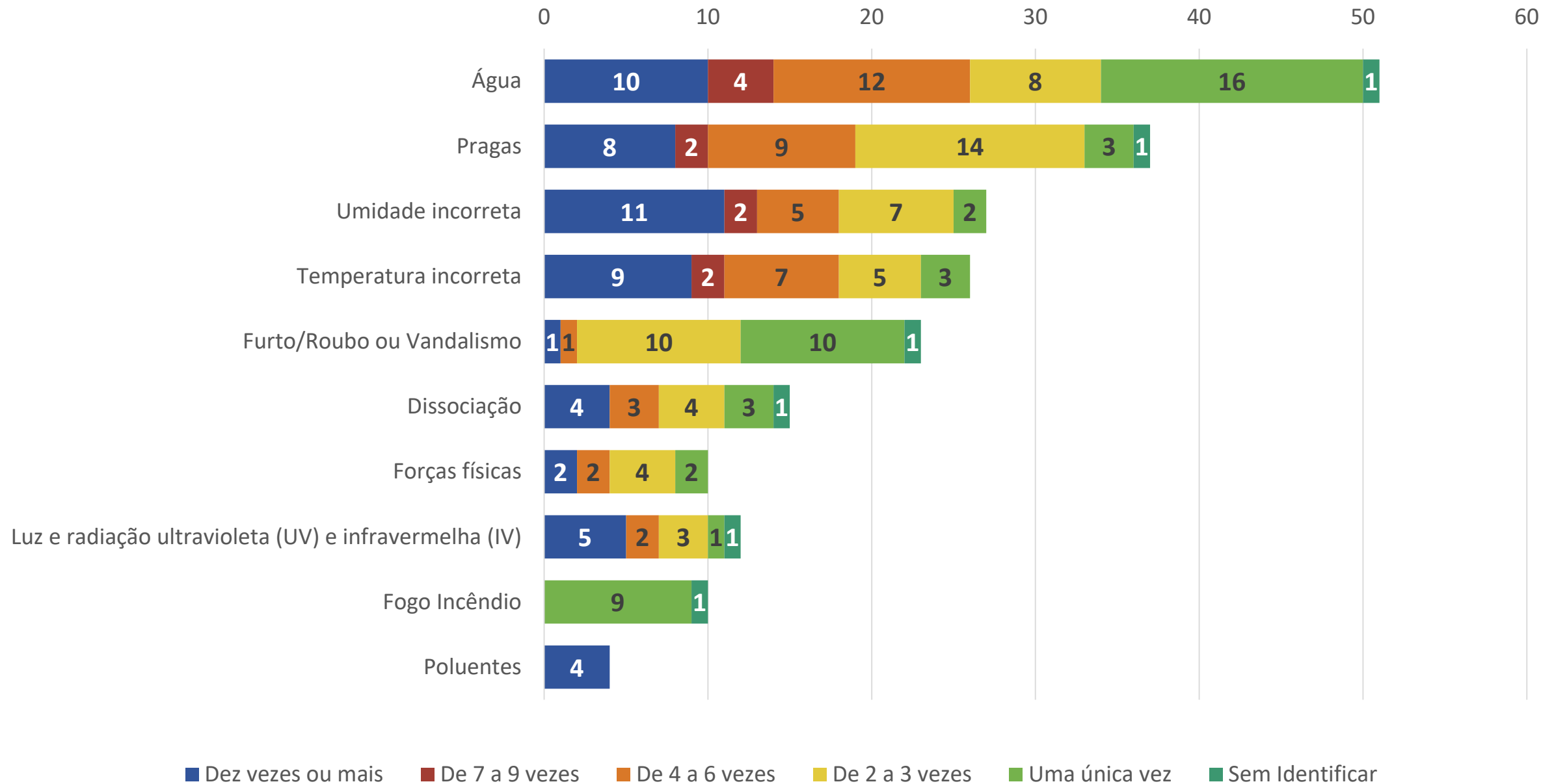


TIPO x ESCALA DOS DANOS

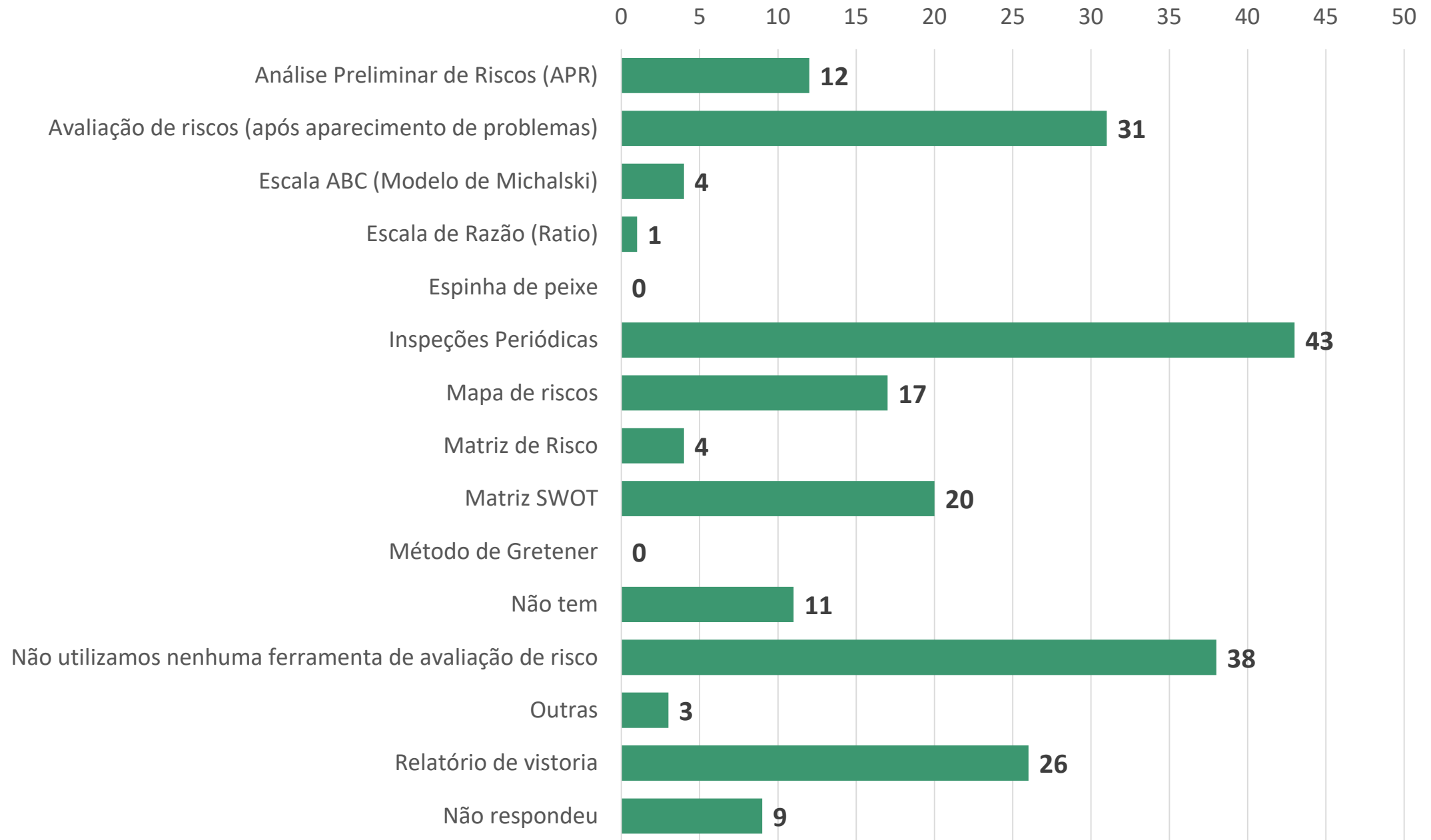


- Catastrófica (dano que causa perda total ou quase total ao acervo afetado)
- Alta (dano significativo em parte específica do acervo afetado)
- Extrema (dano significativo em todo o acervo afetado)
- Média (dano pequeno ao acervo afetado)
- Baixa (dano mínimo ou insignificante ao acervo afetado)
- Sem Identificar

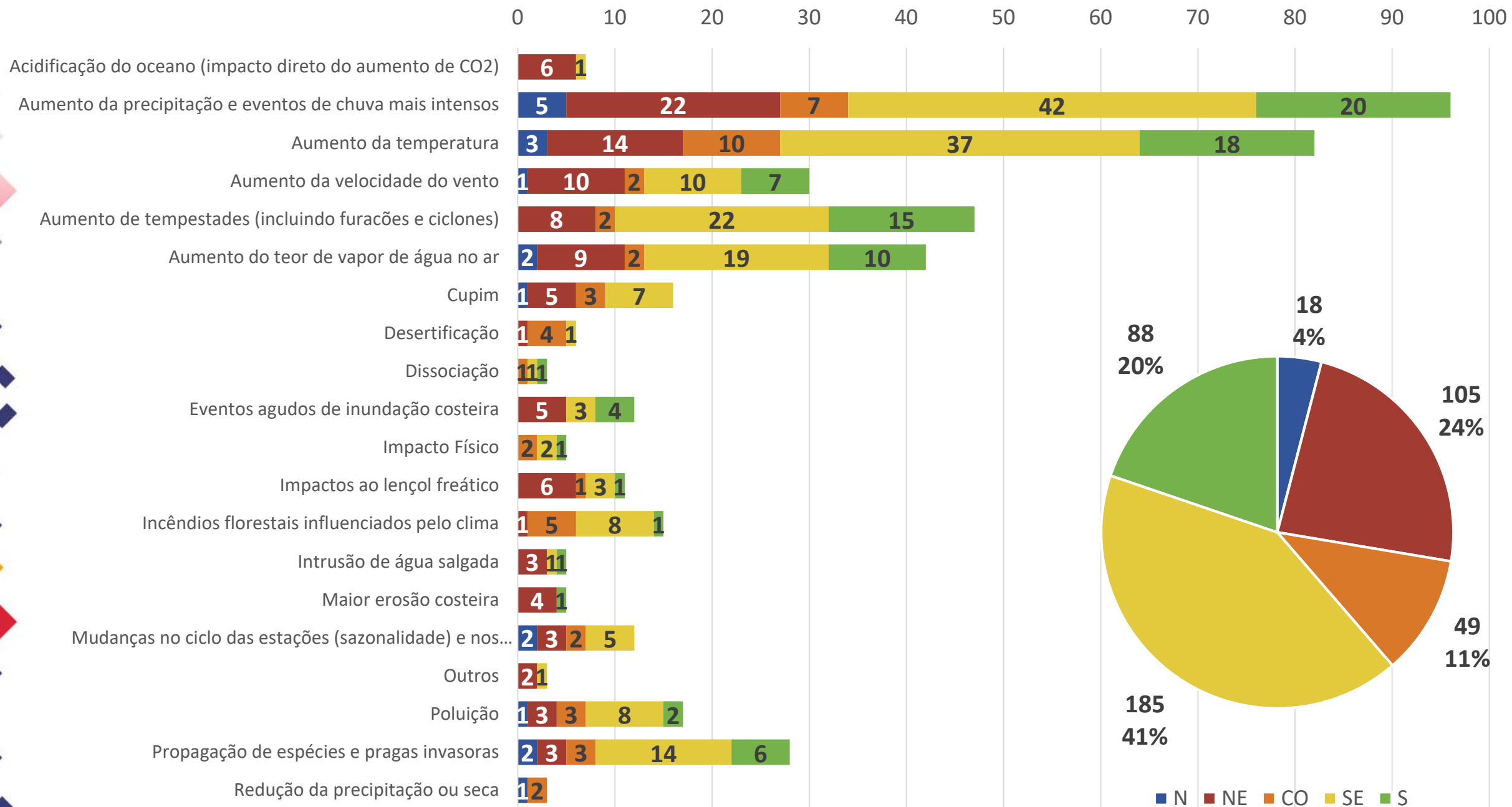
TIPO x FREQUÊNCIA DO DANO



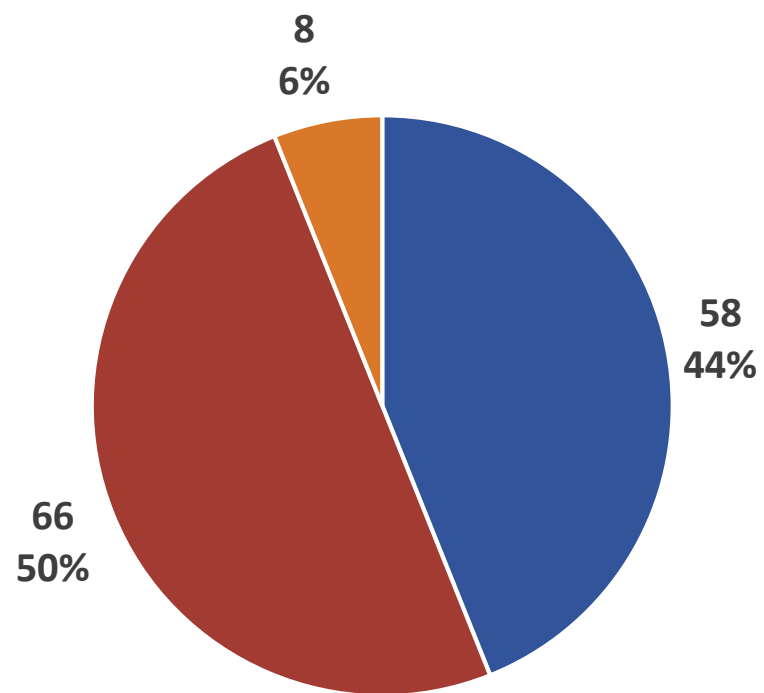
FERRAMENTAS PARA AVALIAÇÃO DE RISCO



RISCOS ASSOCIADOS ÀS MUDANÇAS CLIMÁTICAS POR REGIÃO

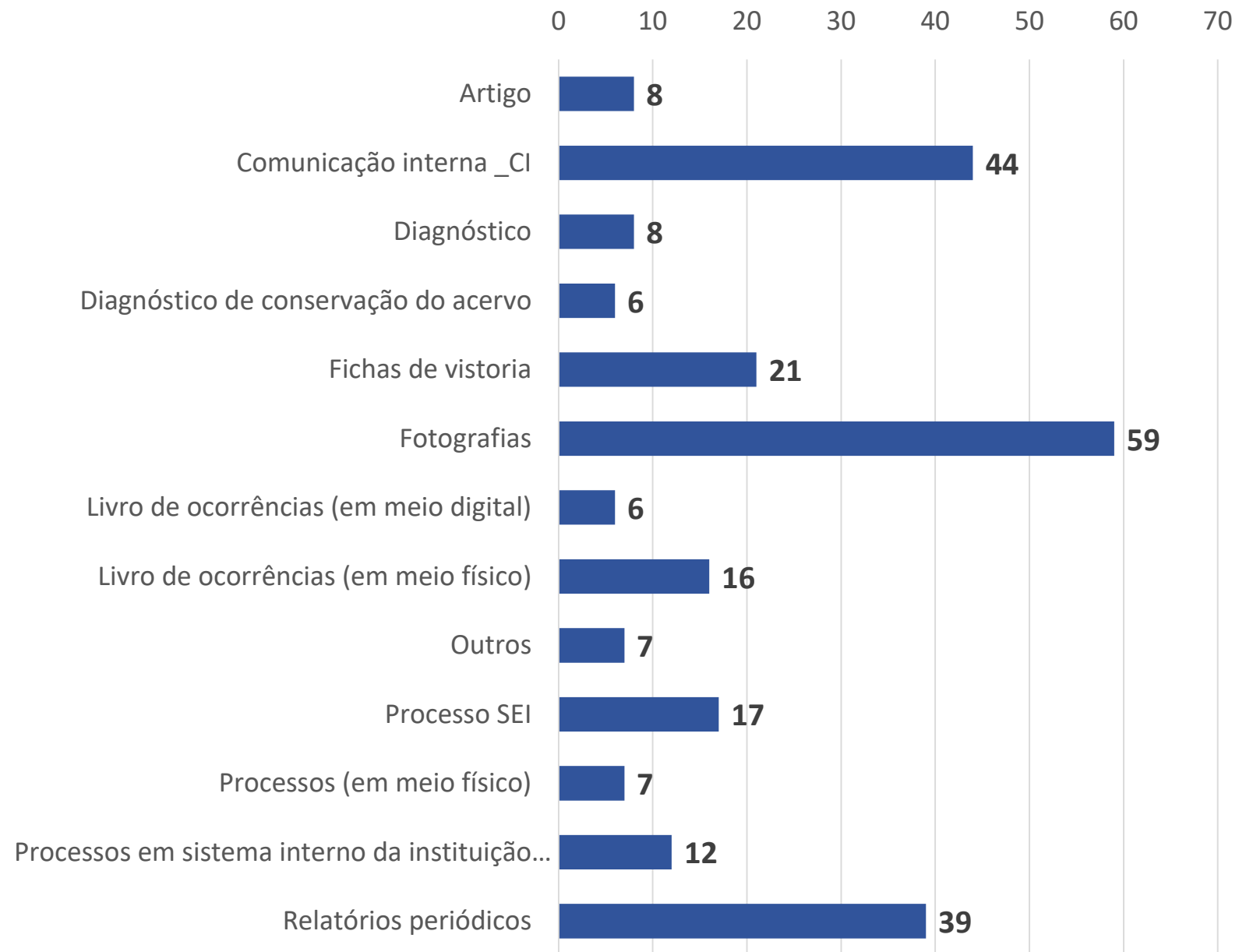


REGISTRO DOS DANOS AOS ACERVOS



■ Sim ■ Não ■ Não respondeu

MEIOS DE REGISTRO



BLOCO 4:

Recursos e infraestrutura para gestão de riscos



**Programa de
Gestão de Riscos
ao Patrimônio
Musealizado Brasileiro**

institutobrasileiro**demuseus**

PESQUISA DE GESTÃO DE RISCO PARA MUSEUS UNIVERSITÁRIOS

1

2

3

4

5

6

TERMO DE CONSENTIMENTO
LIVRE E ESCLARECIDO

BLOCO 1: CARACTERIZAÇÃO
DO RESPONDENTE

BLOCO 2: CARACTERIZAÇÃO
DO MUSEU/NÚCLEO
MUSEOLÓGICO

BLOCO 3: IDENTIFICAÇÃO DE
RISCOS - CONHECIMENTO E
PRÁTICAS ATUAIS

BLOCO 4: RECURSOS E
INFRAESTRUTURA PARA
GESTÃO DE RISCOS

AGRADECIMENTO

O museu/núcleo museológico possui equipamentos ou instalações de segurança? (Alarme, câmera de segurança, detector de incêndio, hidrante, entre outros)

Selecione...

Especifique os tipos de planos, equipamentos ou instalações de segurança, em funcionamento, que a instituição possui:

☐ Alarme
☐ Estado
☐ Câmera de segurança (CFTV)
☐ Extintor
☐ Datalogger
☐ Hidrante/mangotinho
☐ Detector de incêndio/fumaça
☐ Mangueira
☐ Detector de metais
☐ Outros (adicione novo termo)
☐ Detector de presença ou movimento
☐ Para-raios
☐ Detector de umidade (Termo-Higrometro)
☐ Piso não propagador de chamas

<

>

+ Criar Novo Termo

Qual o tipo de sistema de ventilação que o museu/núcleo museológico dispõe?

Selecione...

Qual o tipo de sistema de iluminação que o museu/núcleo museológico dispõe?

Selecione...

Qual o tipo de sistemas de vigilância que o museu/núcleo museológico dispõe?

Selecione...

BLOCO 4: Recursos e infraestrutura para gestão de riscos

- ✓ O museu/núcleo museológico possui equipamentos ou instalações de segurança? (Alarme, câmera de segurança, detector de incêndio, hidrante, entre outros);
- ✓ Especifique os tipos de planos, equipamentos ou instalações de segurança, em funcionamento, que a instituição possui;
- ✓ Qual o tipo de sistema de ventilação que o museu/núcleo museológico dispõe?
- ✓ Qual o tipo de sistema de iluminação que o museu/núcleo museológico dispõe?
- ✓ Qual o tipo de sistemas de vigilância que o museu/núcleo museológico dispõe?



O museu/núcleo museológico possui certificação do Corpo de Bombeiros (Ex.: Auto de Vistoria do Corpo de Bombeiros - AVCB, Certificado de Conformidade, Habite-se etc.) ou documento equivalente vigente?

Selecionar...

O museu/núcleo museológico possui alvará de funcionamento emitido pela autoridade competente? (Ex.: Prefeitura)

Selecionar...

O museu/núcleo museológico dispõe de brigada de incêndio?

Selecionar...

Os funcionários do museu/núcleo museológico recebem algum tipo de treinamento na área de segurança em museus?

Selecionar...

Quais os tipos de treinamento foram realizados pela equipe do museu/núcleo museológico para atuação em emergências?

- ☐ CIPA (Comissão Interna de Prevenção de Acidentes e de Assédio)
- ☐ não houve
- ☐ Outros treinamentos (adicione novo termo)
- ☐ Treinamento de prevenção e combate a incêndio e pânico
- ☐ Treinamento de primeiros socorros

[+ Criar Novo Termo](#)

Esses treinamentos foram disponibilizados para as equipes de quais áreas da instituição?

- ☐ Área administrativa
- ☐ Área da segurança
- ☐ Área de limpeza
- ☐ Área de manutenção predial
- ☐ Área técnica (documentação, conservação/restauração, expografia)
- ☐ Área técnica (laboratórios de pesquisa, ensino e acervos)

[+ Criar Novo Termo](#)

- ☐ Treinamento em segurança em museus
- ☐ treinamento na Instituição em que o museu é órgão complementar
- ☐ Treinamento para evacuação do edifício
- ☐ Treinamento para manuseio e retirada de acervo

BLOCO 4: Recursos e infraestrutura para gestão de riscos

- ✓ O museu/núcleo museológico possui certificação do Corpo de Bombeiros (Ex.: Auto de Vistoria do Corpo de Bombeiros - AVCB, Certificado de Conformidade, Habite-se etc.) ou documento equivalente vigente?
- ✓ O museu/núcleo museológico possui alvará de funcionamento emitido pela autoridade competente? (Ex.: Prefeitura)
- ✓ O museu/núcleo museológico possui alvará de funcionamento emitido pela autoridade competente? (Ex.: Prefeitura)
- ✓ Os funcionários do museu/núcleo museológico recebem algum tipo de treinamento na área de segurança em museus?
- ✓ Quais os tipos de treinamento foram realizados pela equipe do museu/núcleo museológico para atuação em emergências?
- ✓ Esses treinamentos foram disponibilizados para as equipes de quais áreas da instituição?

O museu/núcleo museológico conta com serviço de manutenção predial?

Caso o museu/núcleo museológico não conte com serviço de manutenção predial, especifique o(s) motivo(s) da ausência de serviço de manutenção predial:

Que tipos de manutenções prediais são normalmente executadas na instituição?

Quais áreas ou sistemas estão incluídos nessas manutenções?

☐ Área externa e drenagem

☐ Cobertura (telhado)

☐ Elétrica

☐ Hidrossanitário

☐ Manutenção preventiva para os mesmos itens da corretiva

☐ Outros (adicione novo termo)

☐ Paredes

☐ Pisos

☐ Sistema de esquadrias (janelas, ferragens, peitoril, soleira, caixilhos)

☐ Sistema de segurança e CFTV

☐ Ventilação, exaustão e climatização

[+ Criar Novo Termo](#)

Especifique o tipo de equipe responsável pela manutenção predial:

[+ Adicionar valor](#)

Especifique o(s) motivo(s) da ausência de serviço de manutenção predial:

A instituição possui orçamento específico para as questões de gerenciamento de risco?

BLOCO 4: Recursos e infraestrutura para gestão de riscos

- ✓ O museu/núcleo museológico conta com serviço de manutenção predial?
- ✓ Caso o museu/núcleo museológico não conte com serviço de manutenção predial, especifique o(s) motivo(s) da ausência de serviço de manutenção predial;
- ✓ Que tipos de manutenções prediais são normalmente executadas na instituição?
- ✓ Quais áreas ou sistemas estão incluídos nessas manutenções?
- ✓ Especifique o tipo de equipe responsável pela manutenção predial;
- ✓ Especifique o(s) motivo(s) da ausência de serviço de manutenção predial;
- ✓ A instituição possui orçamento específico para as questões de gerenciamento de risco?



Além da coleção museológica, quais outros tipos de coleções a instituição possui?

- ☐ Coleção arquivística
- ☐ Coleção bibliográfica
- ☐ Somente coleção museológica

O museu/núcleo museológico possui inventário de suas coleções?

Coleção museológica

Selecionar...

Coleção bibliográfica

Selecionar...

Coleção arquivística

Selecionar...

Indique a predominância das tipologias do acervo da sua instituição:

Classificando até três tipologias mais frequentes

- | | |
|---|--|
| <input type="checkbox"/> Antropologia | <input type="checkbox"/> Coleção biológica |
| <input type="checkbox"/> Arqueologia | <input type="checkbox"/> cultura popular |
| <input type="checkbox"/> Artes sacras | <input type="checkbox"/> Educação |
| <input type="checkbox"/> Artes visuais | <input type="checkbox"/> Equipamentos tecnológicos |
| <input type="checkbox"/> ASTRONOMIA | <input type="checkbox"/> Etnografia |
| <input type="checkbox"/> Ciência e Tecnologia | <input type="checkbox"/> História |
| <input type="checkbox"/> Ciências Naturais e História Natural | <input type="checkbox"/> História da Ciência |

BLOCO 4: Recursos e infraestrutura para gestão de riscos

- ✓ Além da coleção museológica, quais outros tipos de coleções a instituição possui?
- ✓ O museu/núcleo museológico possui inventário de suas coleções?
- ✓ Indique a predominância das tipologias do acervo da sua instituição;

Indique a predominância de materiais que compõem a coleção do Museu/Núcleo Museológico:

Classificando até três tipologias mais frequentes

Todos os termos

Termos selecionados (0)

Busca

Q

Termos raiz

☐ Amstras de madeiras
 ☐ Animais
 ☐ Barro (cozido e/ou esmaltado)
 ☐ Cera [Sem título]
 ☐ Coleção Biológica
 ☐ Couro
 ☐ Formoldeido e Glicerina
 ☐ fósseis

[Criar Novo Termo](#)

O Museu/Núcleo Museológico possui política de aquisição e descarte para o acervo?

Selecionar...

A documentação do acervo está acessível em meio:

Selecionar...

Existe algum tipo de cópia de segurança (backup) da documentação em meio digital?

Selecionar...

Indique os instrumentos de documentação de acervo utilizados pelo museu/núcleo museológico:

- ☐ Catálogo Físico
 ☐ Ficha de catalogação
 ☐ Listagem digital (Word, Excel etc.)
 ☐ Livro de registro/tombo/inventário manuscritos
- ☐ Outros (adicione novo termo)
 ☐ site do museu
 ☐ Software/sistemas de catalogação informatizado
 ☐ Tainacan

[Criar Novo Termo](#)

BLOCO 4: Recursos e infraestrutura para gestão de riscos

- ✓ Indique a predominância de materiais que compõem a coleção do Museu/Núcleo Museológico;
- ✓ O Museu/Núcleo Museológico possui política de aquisição e descarte para o acervo?
- ✓ A documentação do acervo está acessível em meio;
- ✓ Existe algum tipo de cópia de segurança (backup) da documentação em meio digital?
- ✓ Indique os instrumentos de documentação de acervo utilizados pelo museu/núcleo museológico:

O museu/núcleo museológico possui reserva técnica?

Selecionar...

A reserva técnica encontra-se no mesmo edifício do museu/núcleo museológico?

Selecionar...

A reserva técnica possui equipamentos/instalações de segurança?

Selecionar...

Especifique os tipos de equipamentos ou instalações de segurança da reserva técnica que o museu/núcleo museológico possui:

- | | |
|---|--|
| <input type="checkbox"/> Alarme | <input type="checkbox"/> Extintor |
| <input type="checkbox"/> Câmera de segurança (CFTV) | <input type="checkbox"/> Hidrante/mangotinho |
| <input type="checkbox"/> Desumidificador | <input type="checkbox"/> Mangueira |
| <input type="checkbox"/> Detector de incêndio/fumaça | <input type="checkbox"/> Não tem reserva técnica |
| <input type="checkbox"/> Detector de metais | <input type="checkbox"/> Outros (adicione novo termo) |
| <input type="checkbox"/> Detector de presença ou movimento | <input type="checkbox"/> Para-raios |
| <input type="checkbox"/> Detector de umidade (Termo-Higrometro) | <input type="checkbox"/> Piso não propagador de chamas |



➕ Criar Novo Termo

Indique quais tipos de acidentes já ocorreram no museu/núcleo museológico:

- | | |
|--|--|
| <input type="checkbox"/> A edificação do museu foi alvo de vandalismo | <input type="checkbox"/> Funcionários derrubaram peças do museu na reserva técnica |
| <input type="checkbox"/> A equipe de limpeza utilizou produtos que geraram danos ao acervo | <input type="checkbox"/> Incêndio em área lideira |
| <input type="checkbox"/> A movimentação de veículos no entorno do museu já gerou danos ao acervo | <input type="checkbox"/> Nenhum dos acidentes acima |
| <input type="checkbox"/> Alagamento | <input type="checkbox"/> O acervo do museu foi alvo de vandalismo |
| <input type="checkbox"/> Chuva, queda de material biológico | <input type="checkbox"/> Outros |
| <input type="checkbox"/> Chuva, queda de parte do telhado | <input type="checkbox"/> Perda de partes de materiais (pragas, manuseio) |
| <input type="checkbox"/> Funcionários derrubaram peças do museu na área expositiva | <input type="checkbox"/> Rompimento do muro de arrimo por conta de forte chuva |



➕ Criar Novo Termo

BLOCO 4: Recursos e infraestrutura para gestão de riscos

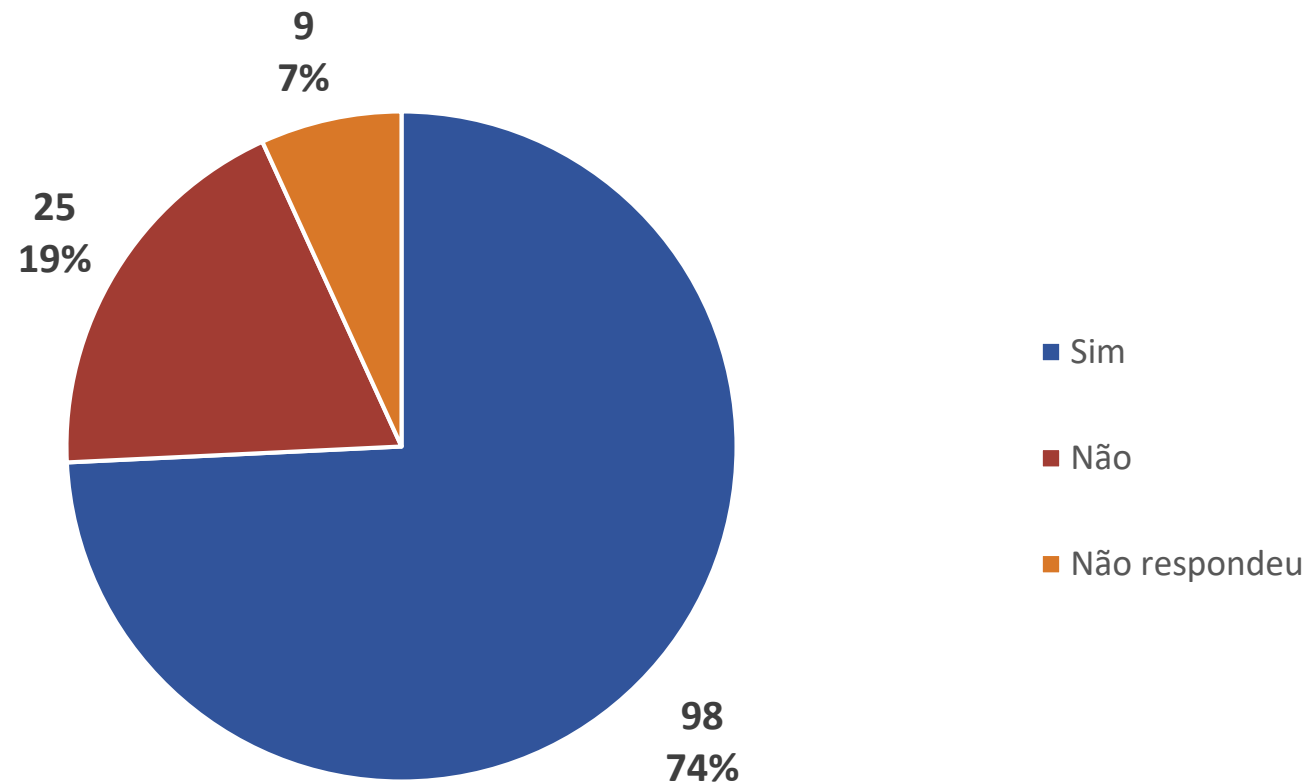
- ✓ O museu/núcleo museológico possui reserva técnica?
- ✓ A reserva técnica encontra-se no mesmo edifício do museu/núcleo museológico?
- ✓ A reserva técnica possui equipamentos/instalações de segurança?
- ✓ Especifique os tipos de equipamentos ou instalações de segurança da reserva técnica que o museu/núcleo museológico possui;
- ✓ Indique quais tipos de acidentes já ocorreram no museu/núcleo museológico.

CANCELAR

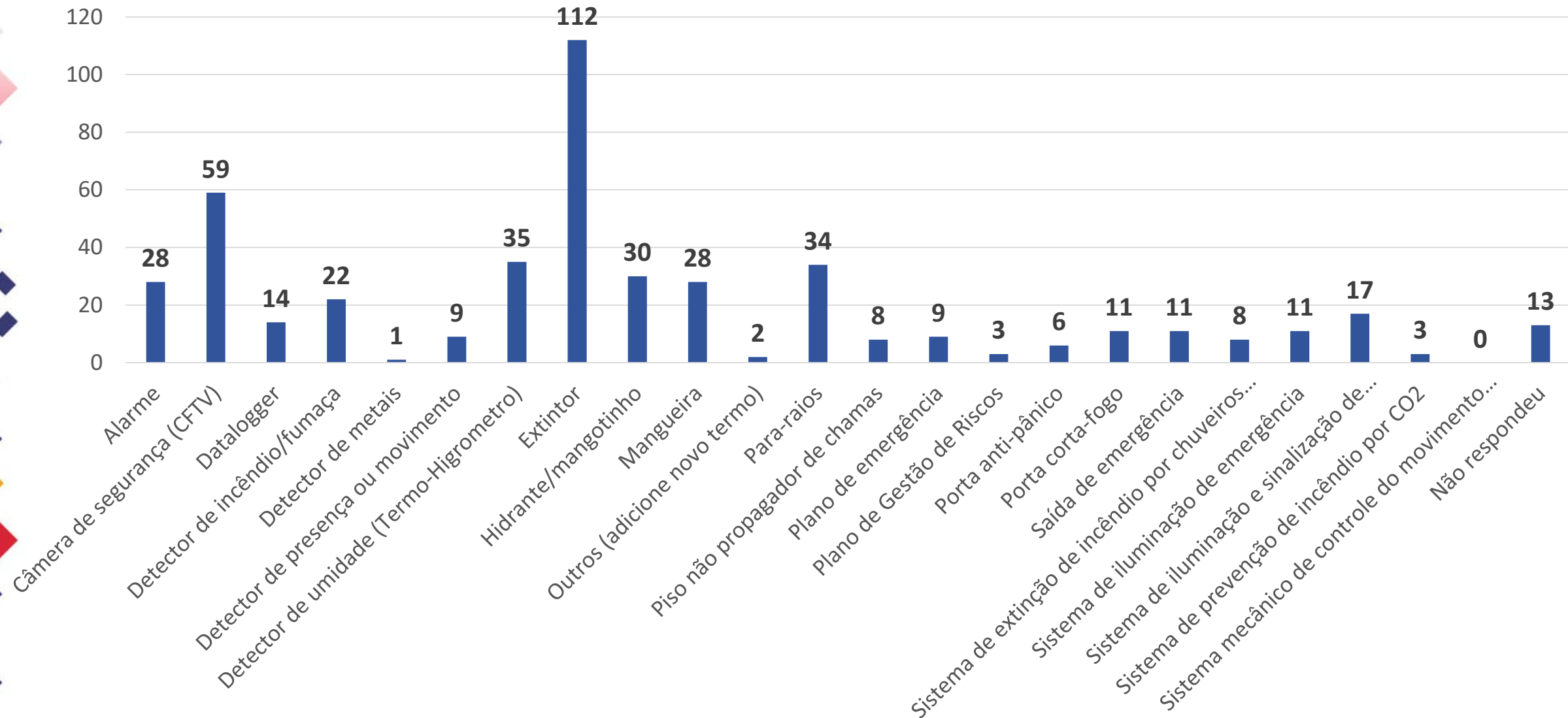
ANTERIOR

PRÓXIMO

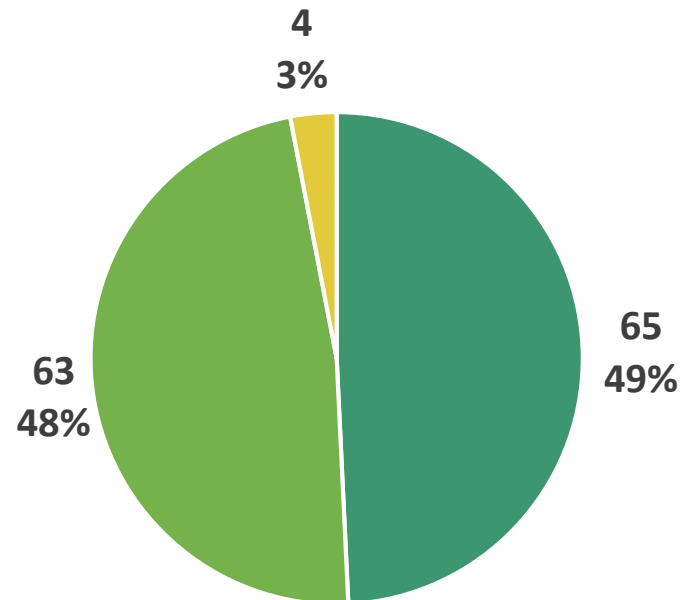
POSSUI EQUIPAMENTOS OU INSTALAÇÕES DE SEGURANÇA



EQUIPAMENTOS OU INSTALAÇÕES DE SEGURANÇA

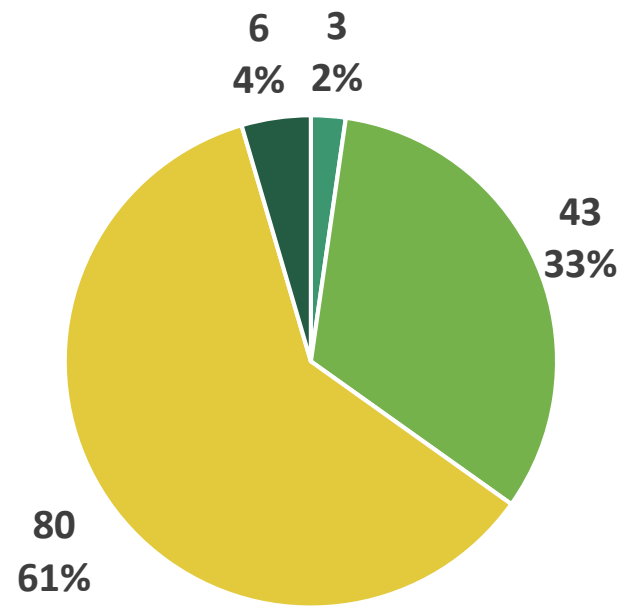


TIPO DE VENTILAÇÃO



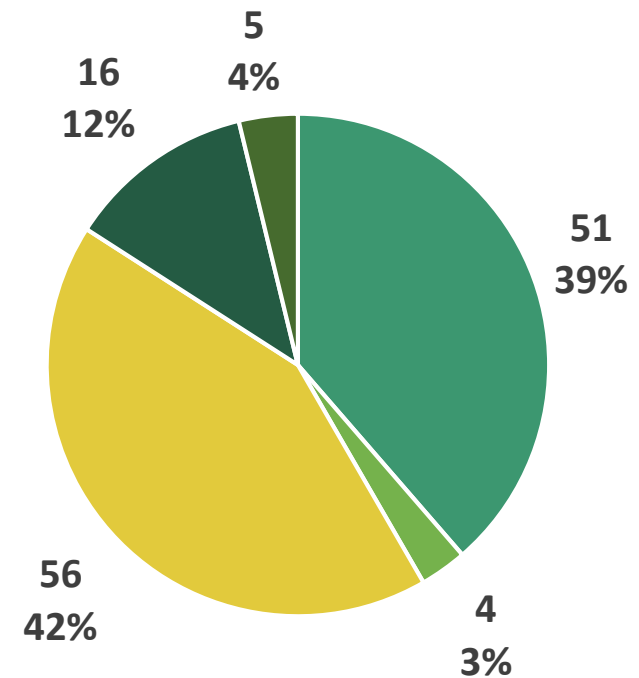
- Mecânica
- Natural
- Não respondeu

TIPO DE ILUMINAÇÃO



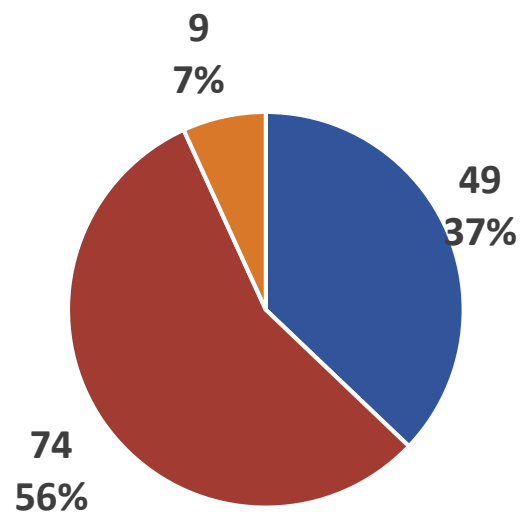
- Natural
- Artificial
- Natural e Artificial
- Não respondeu

SISTEMA DE VIGILÂNCIA



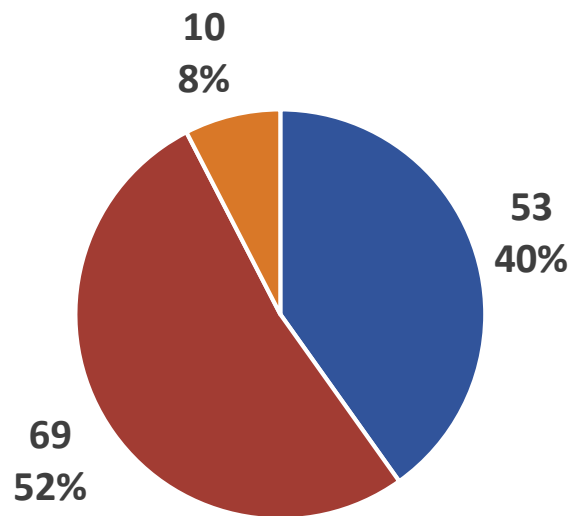
- Humano
- Eletrônico
- Humano e eletrônico
- Nenhum
- Não respondeu

CERTIFICAÇÃO DO CORPO DE BOMBEIROS



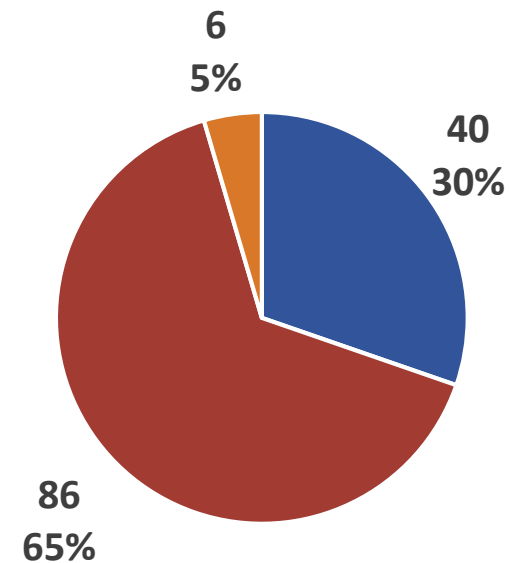
■ Sim
■ Não
■ Não respondeu

ALVARÁ DE FUNCIONAMENTO



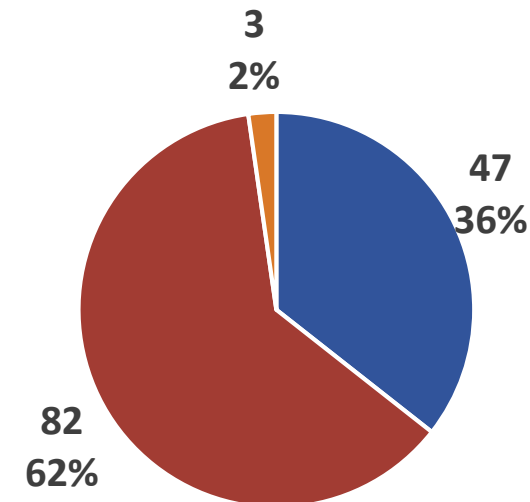
■ Sim
■ Não
■ Não respondeu

BRIGADA DE INCÊNDIO



■ Sim
■ Não
■ Não respondeu

TREINAMENTO NA ÁREA DE SEGURANÇA

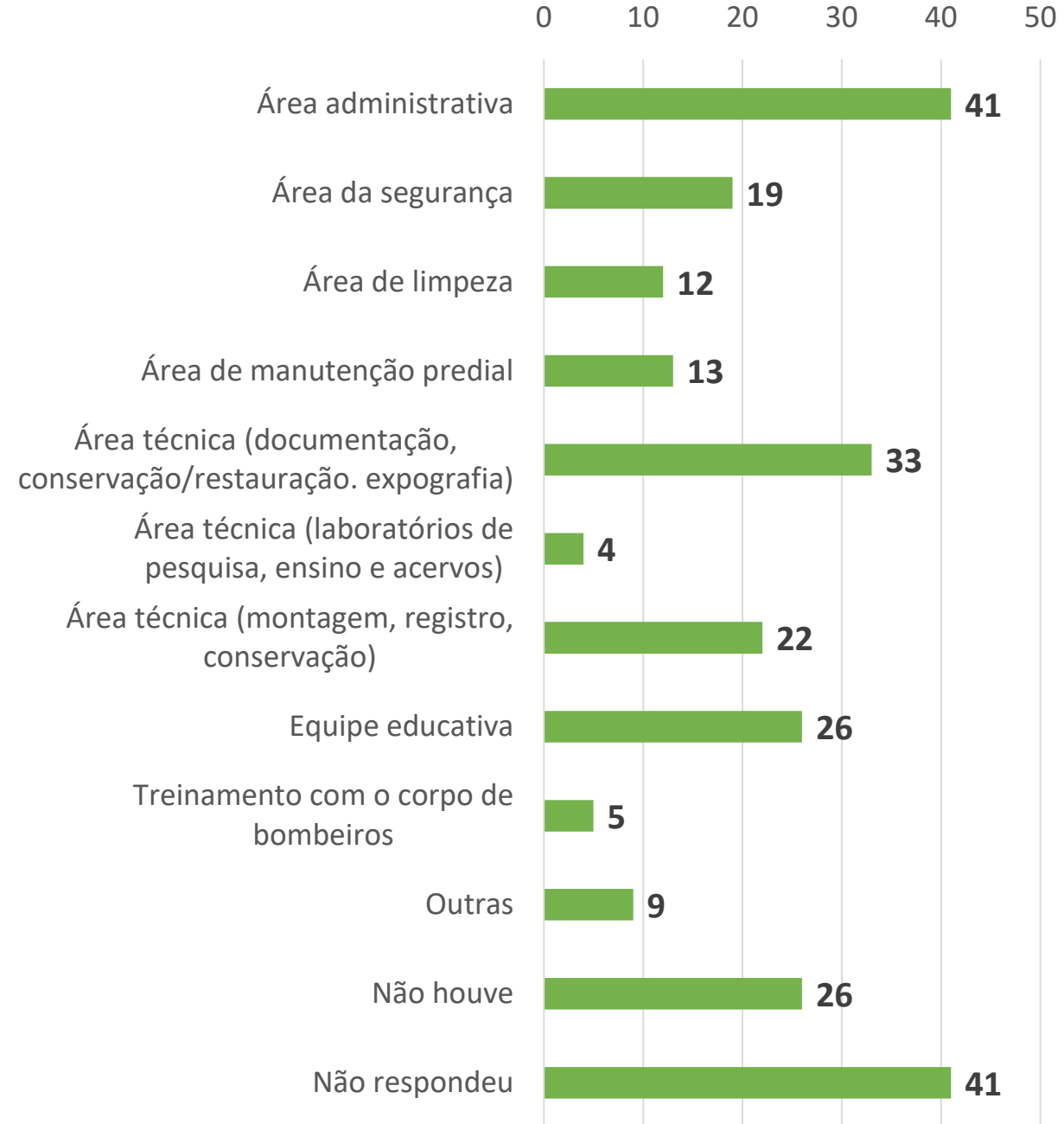


■ Sim
■ Não
■ Não respondeu

TREINAMENTO PARA EMERGÊNCIAS



ÁREAS QUE FORAM TREINADAS

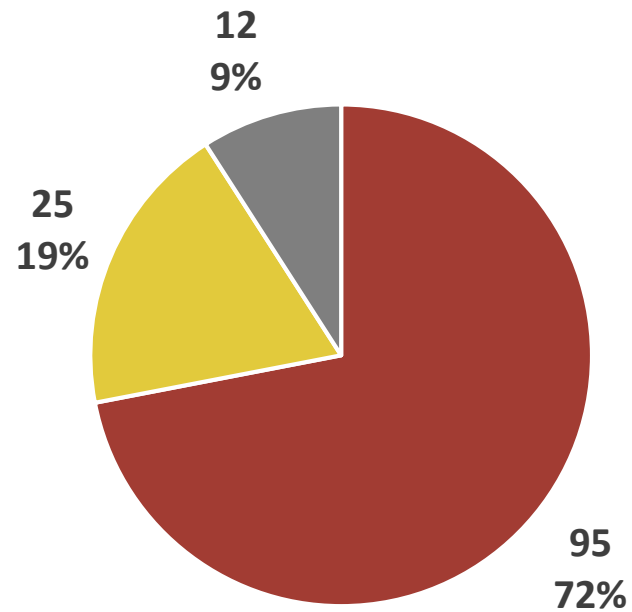


Response	Count	Percentage
Yes	114	86%
No	15	12%
Don't know	3	2%

- MOTIVO(S) DA AUSÊNCIA DE SERVIÇO DE MANUTENÇÃO PREDIAL

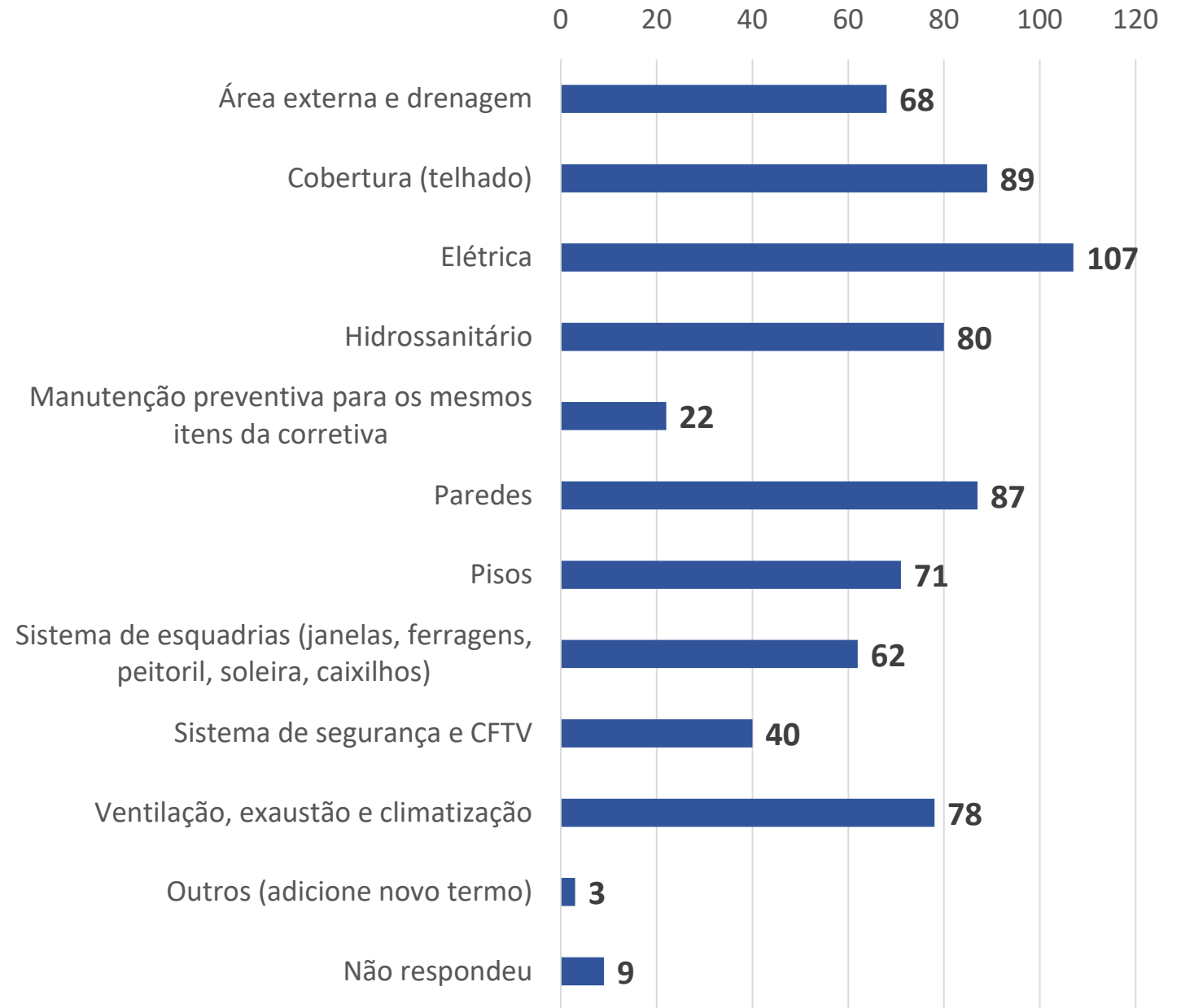


TIPOS DE MANUTENÇÕES PREDIAIS

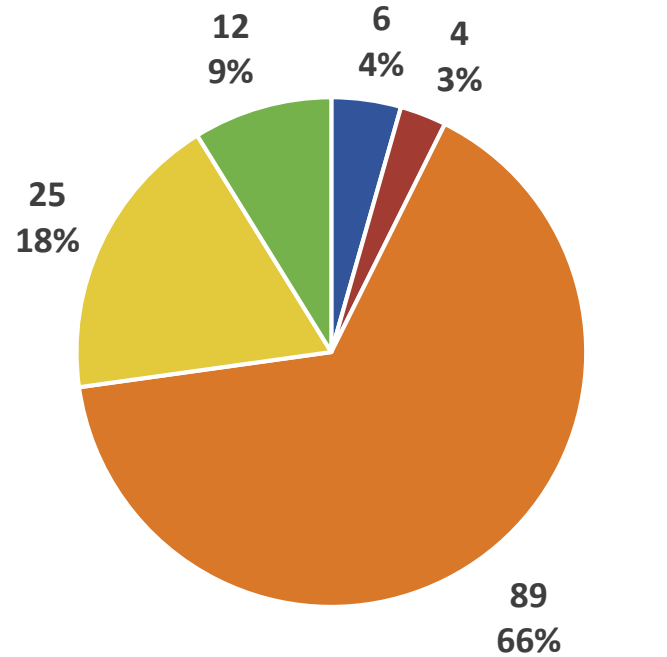


- Manutenção corretiva
- Manutenção preventiva
- Não respondeu

ÁREAS OU SISTEMAS INCLUÍDOS NESSAS MANUTENÇÕES

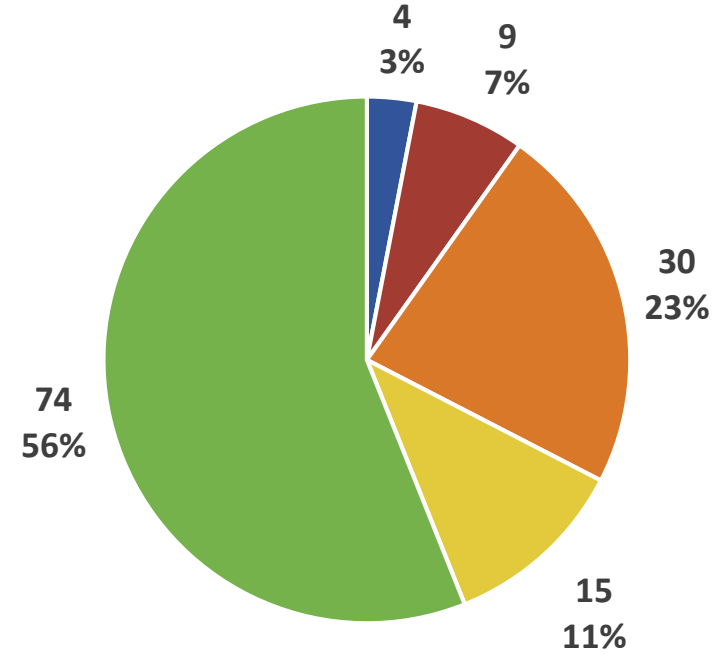


EQUIPE RESPONSÁVEL PELA MANUTENÇÃO PREDIAL



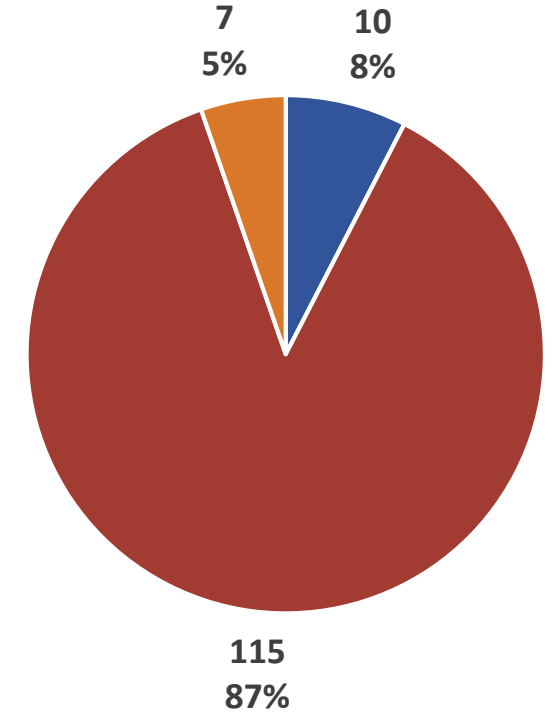
- Equipe de manutenção do quadro permanente do museu
- Equipe de manutenção contratada pelo museu
- Equipe de manutenção compartilhada com outra(s) unidade(s)
- Equipe de manutenção mista (do quadro de pessoal e contratada)
- Não respondeu

MOTIVO(S) DA AUSÊNCIA DE SERVIÇO DE MANUTENÇÃO PREDIAL



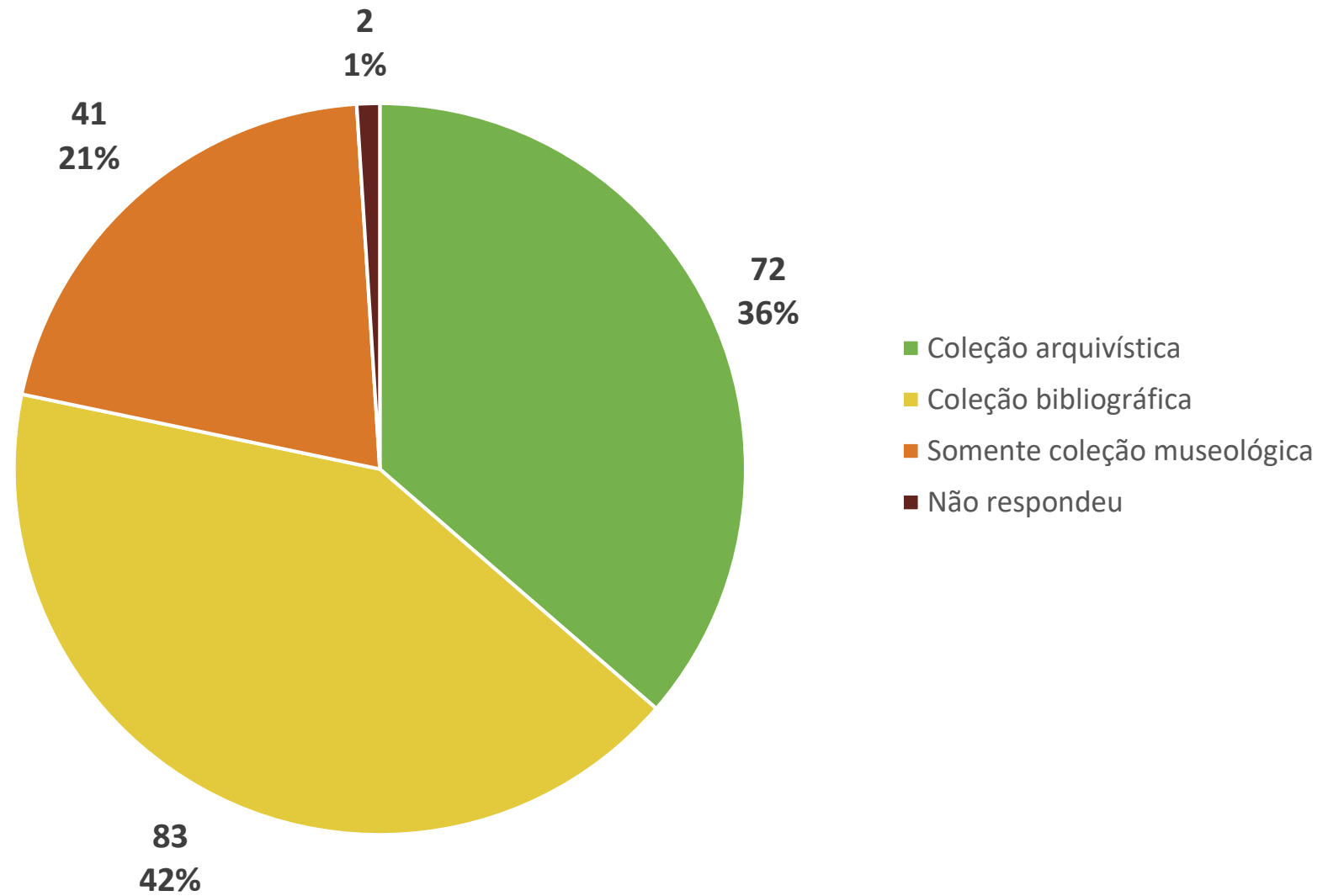
- Não está prevista no planejamento interno
- Recursos humanos insuficientes
- Recursos financeiros insuficientes
- Outros motivos
- Não respondeu

ORÇAMENTO ESPECÍFICO PARA GERENCIAMENTO DE RISCO

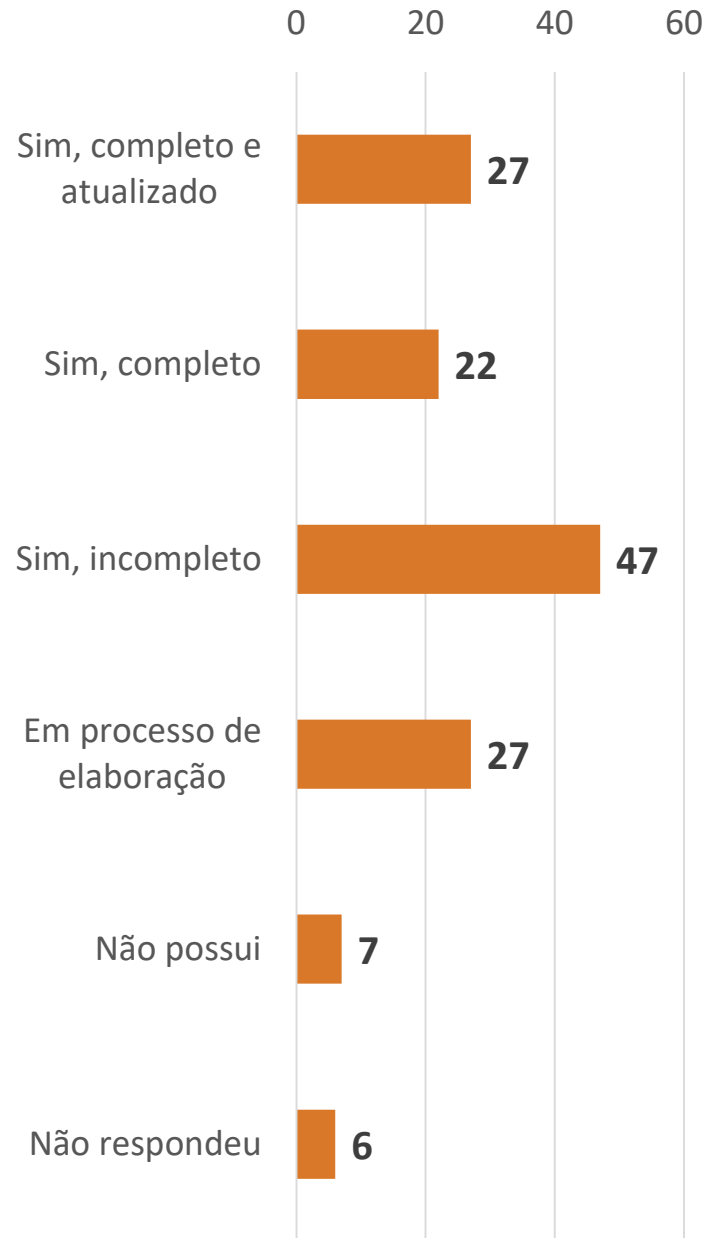


- Sim
- Não
- Não respondeu

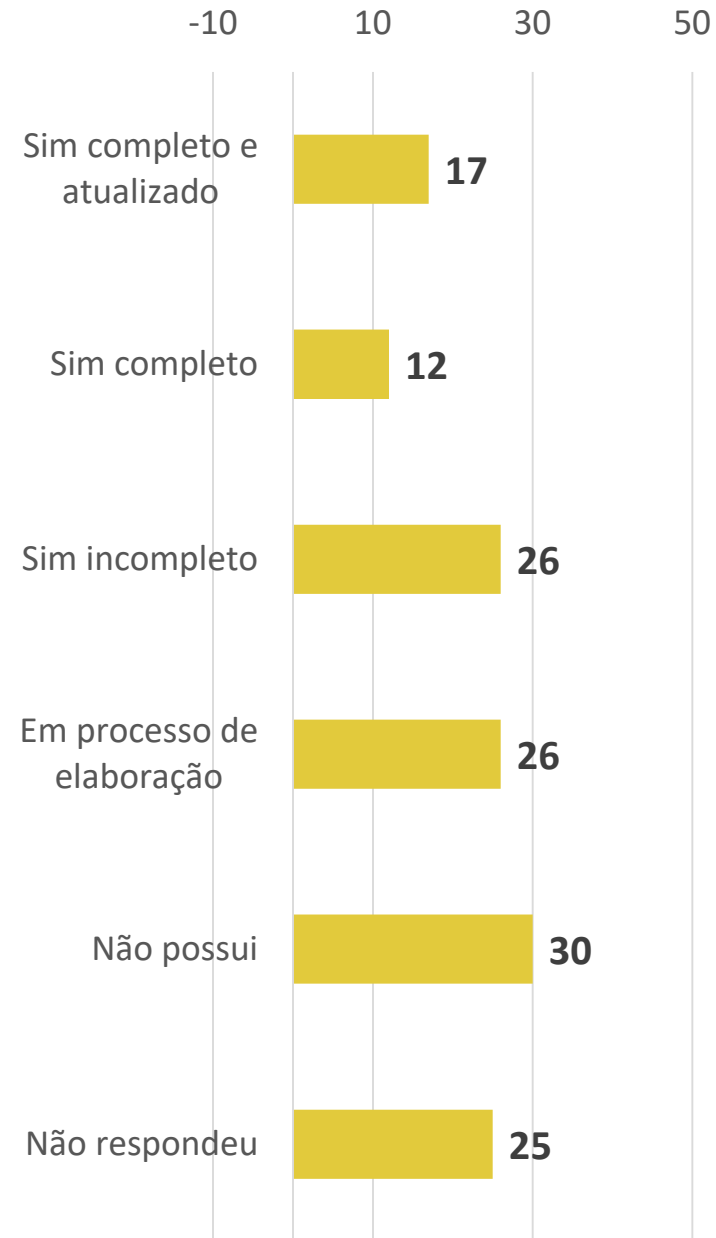
OUTROS TIPOS DE COLEÇÕES



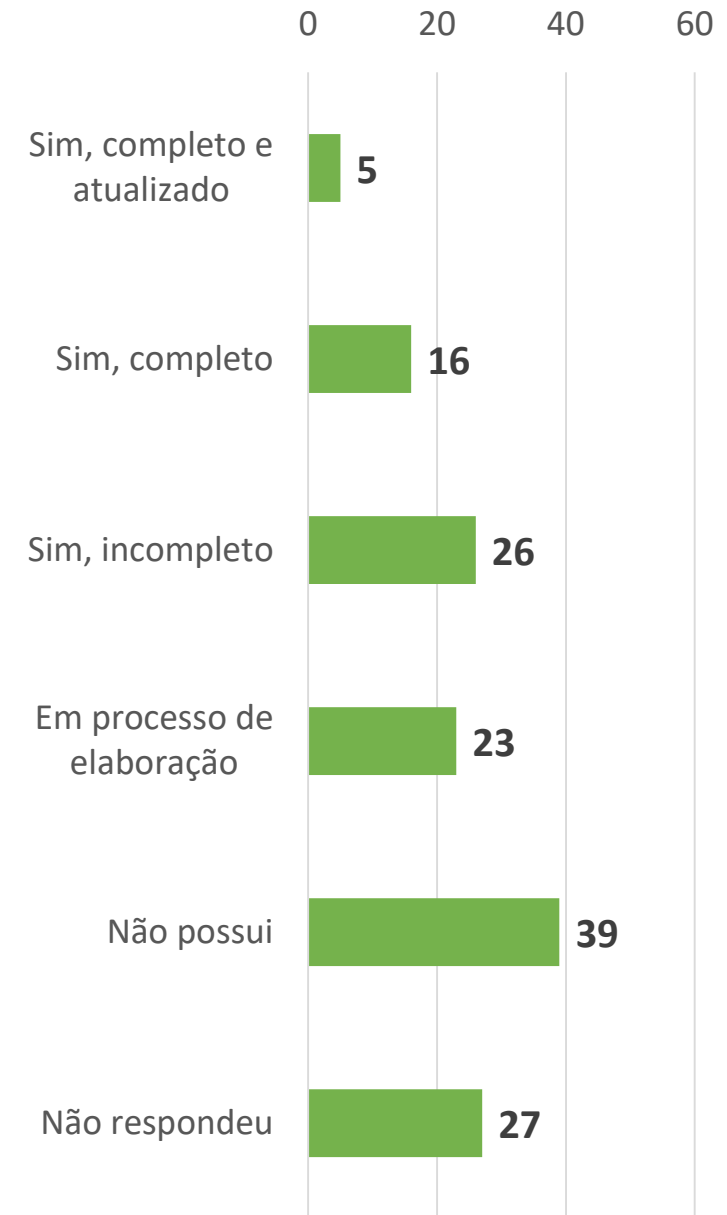
INVENTÁRIO DE COLEÇÕES MUSEOLÓGICA



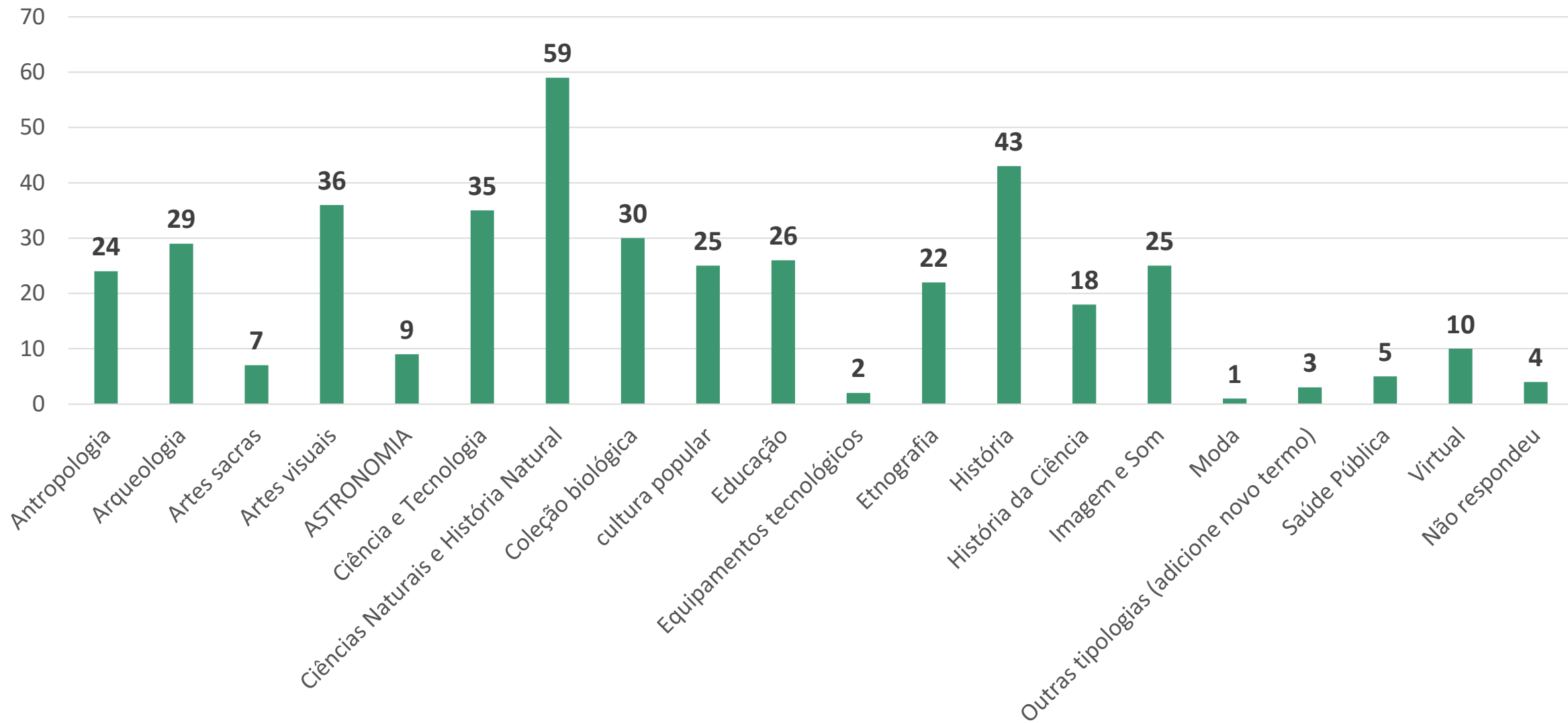
INVENTÁRIO DE COLEÇÕES BIBLIOGRÁFICA



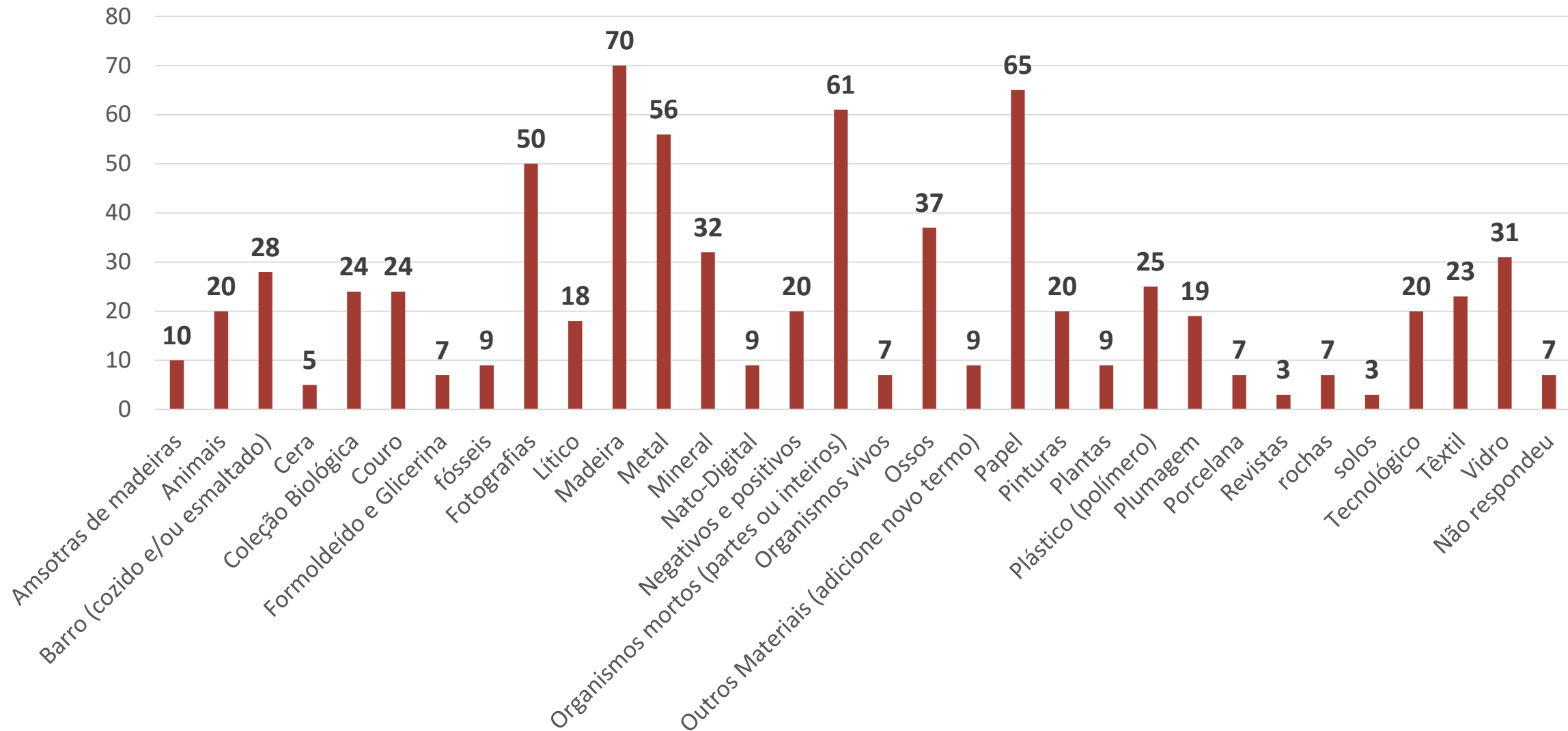
INVENTÁRIO DE COLEÇÕES ARQUIVÍSTICA



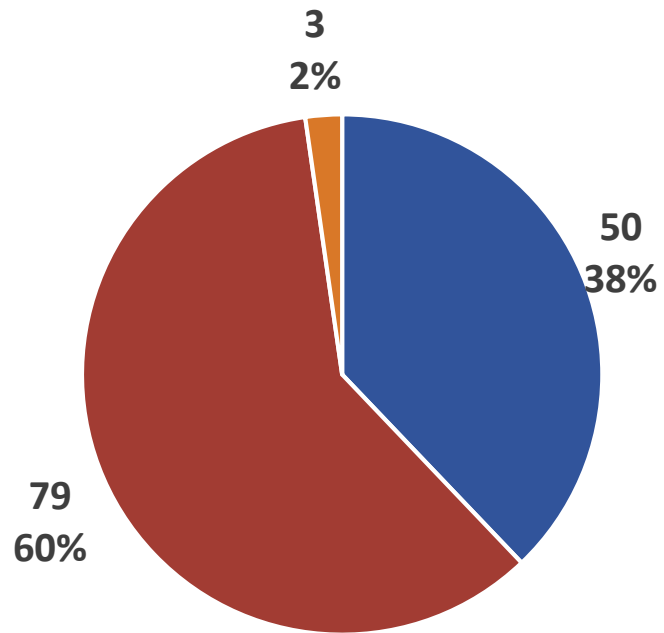
TIPOLOGIAS DO ACERVO



PREDOMINÂNCIA DE MATERIAIS QUE COMPÕEM A COLEÇÃO DO MUSEU/NÚCLEO MUSEOLÓGICO

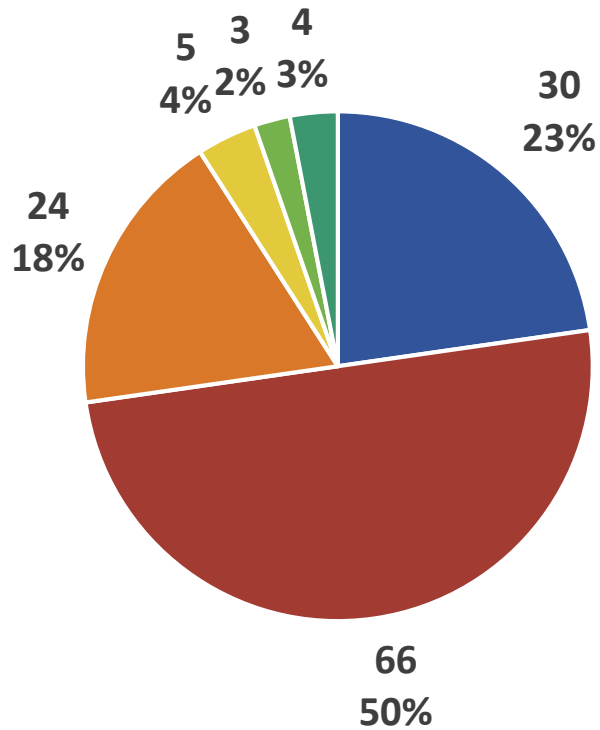


POLÍTICA DE AQUISIÇÃO E DESCARTE PARA O ACERVO



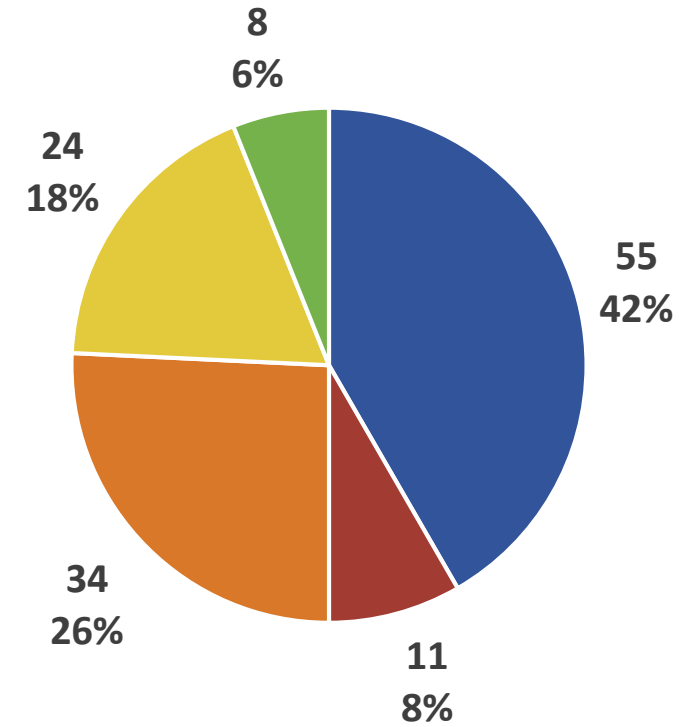
- Sim
- Não
- Não respondeu

ACESSO A DOCUMENTAÇÃO DO ACERVO



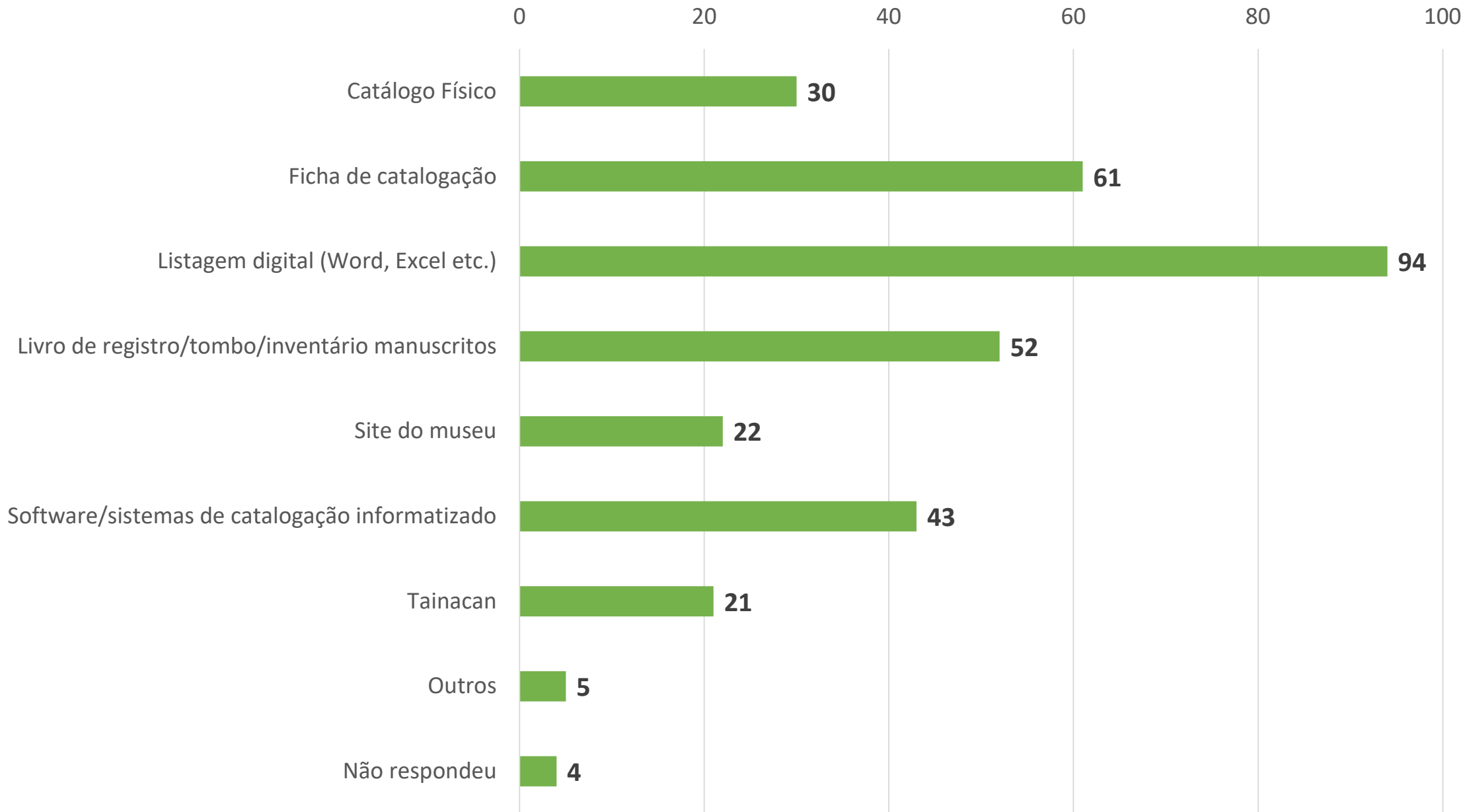
- Impresso/físico
- Digital (ex.: planilha eletrônica, documento de texto)
- Sistema informatizado
- O museu não dispõe de documentação
- Não sei informar
- Não respondeu

CÓPIA DE SEGURANÇA DA DOCUMENTAÇÃO

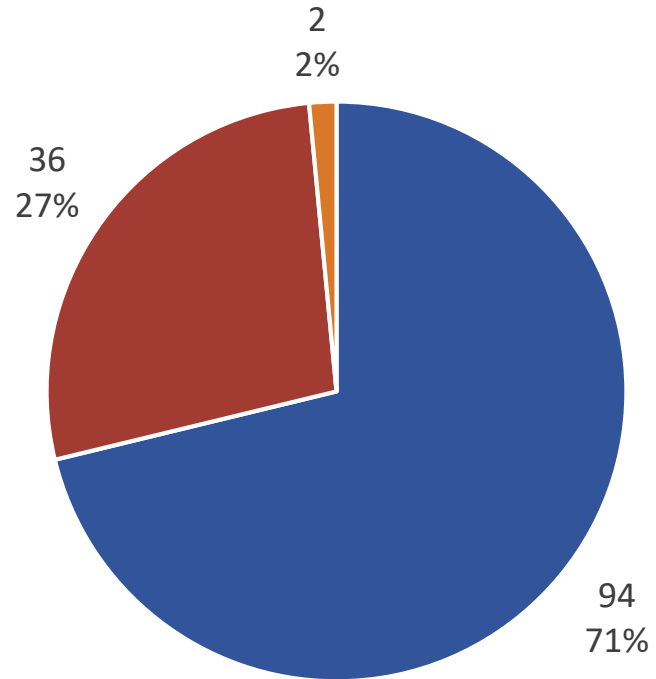


- Sim, somente armazenada na própria instituição
- Sim, somente armazenada fora da instituição
- Sim, armazenada em diferentes locais
- Não, não existe cópia de segurança
- Não respondeu

INSTRUMENTOS DE DOCUMENTAÇÃO

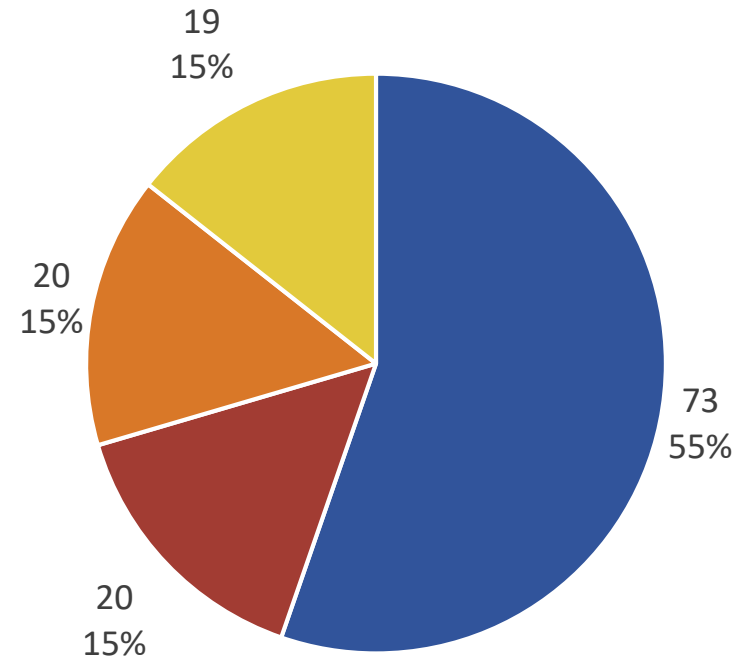


POSSUI RESERVA TÉCNICA



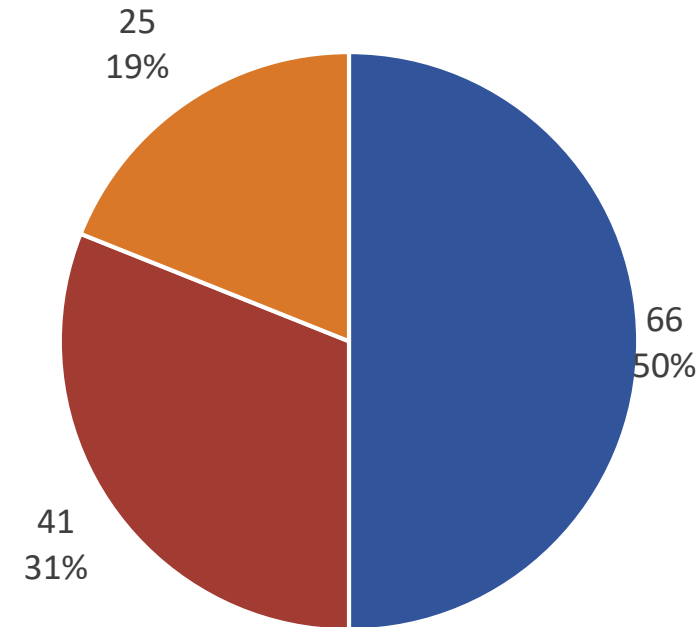
- Sim
- Não
- Não respondeu

RESERVA TÉCNICA NO MESMO EDIFÍCIO DO MUSEU/NÚCLEO MUSEOLÓGICO



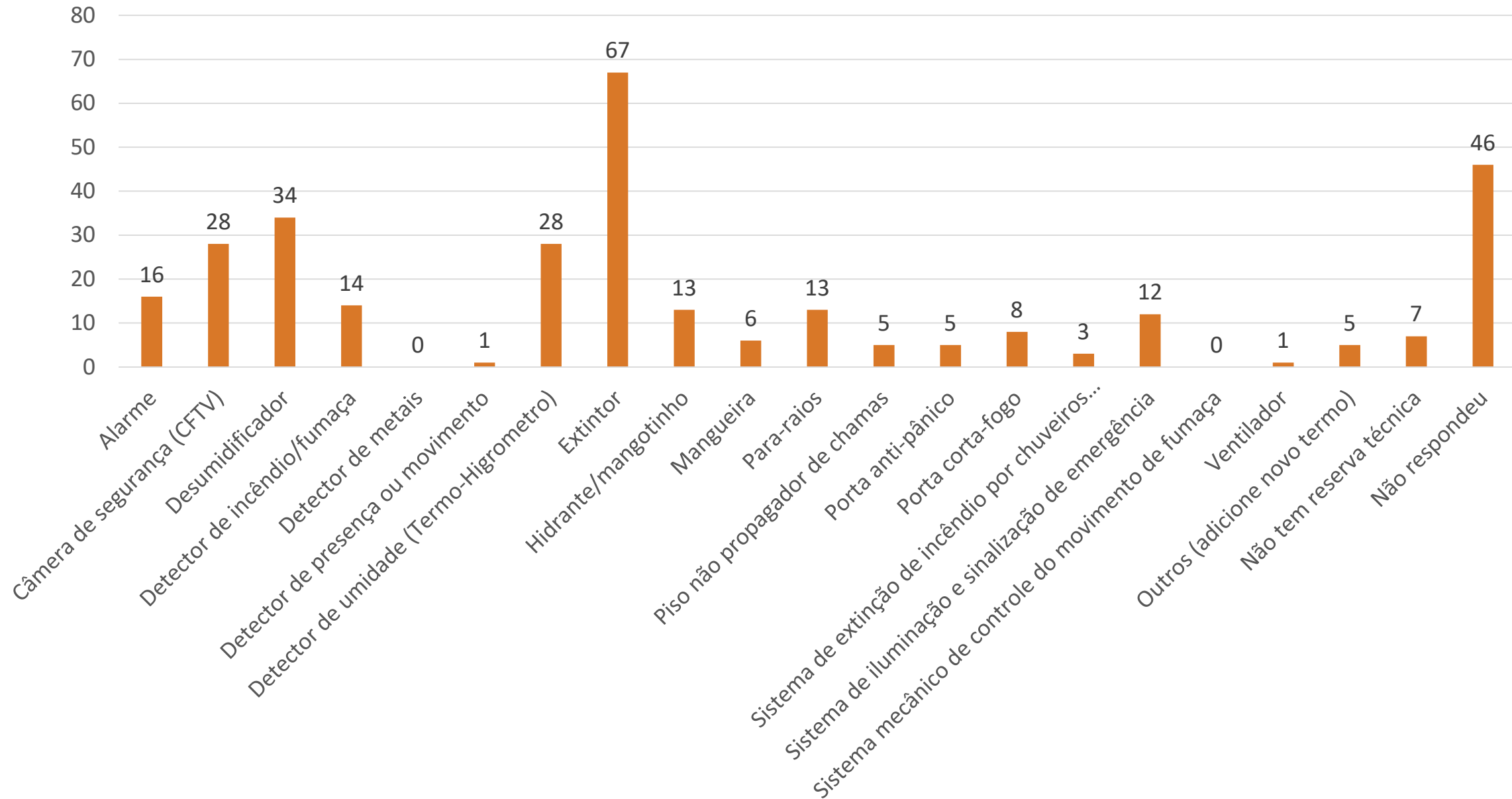
- Sim
- Não
- O museu não possui reserva técnica
- Não respondeu

RESERVA TÉCNICA POSSUI EQUIPAMENTO DE SEGURANÇA



- Sim
- Não
- Não respondeu

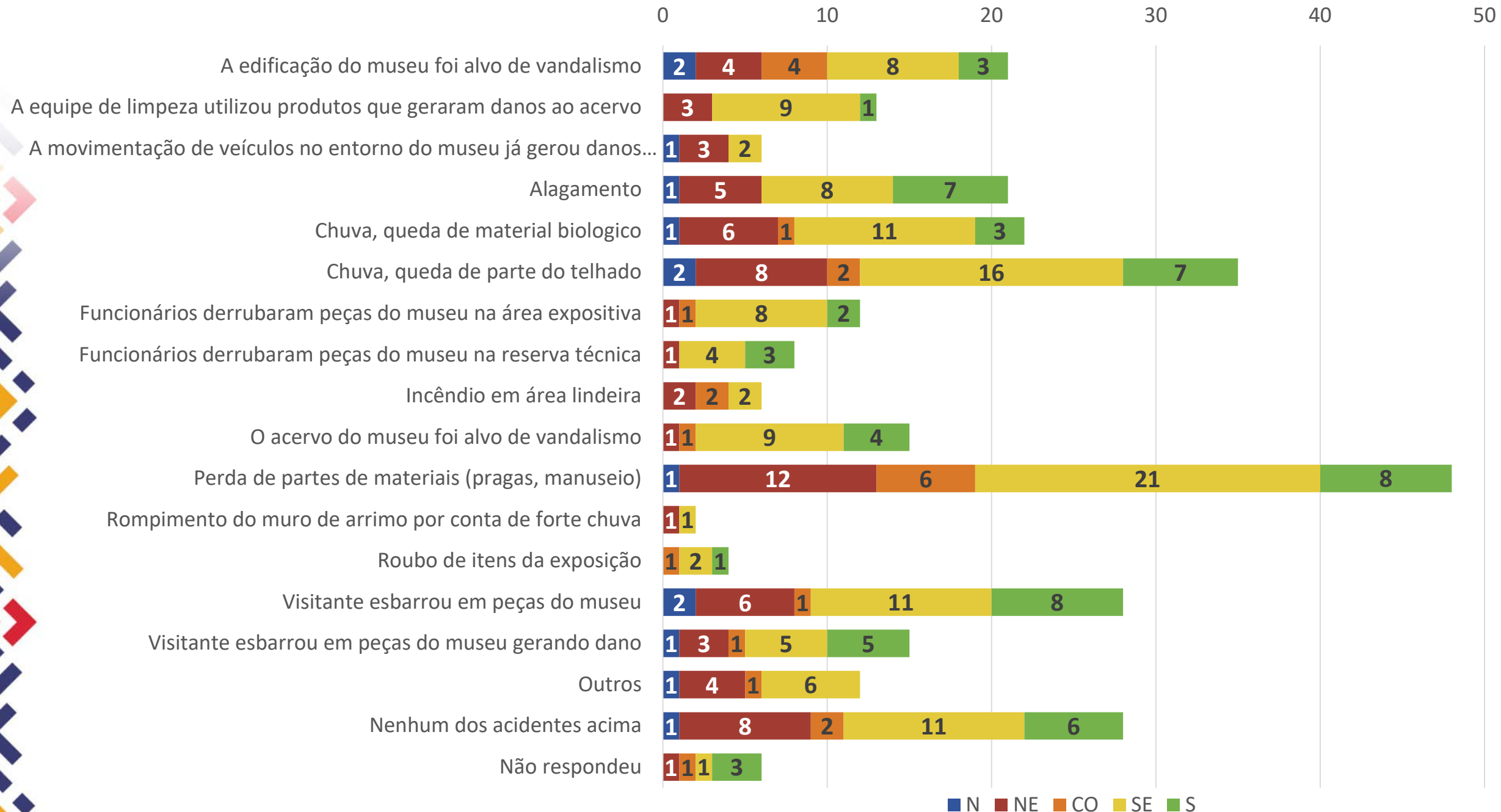
EQUIPAMENTOS OU INSTALAÇÕES DE SEGURANÇA DA RESERVA TÉCNICA



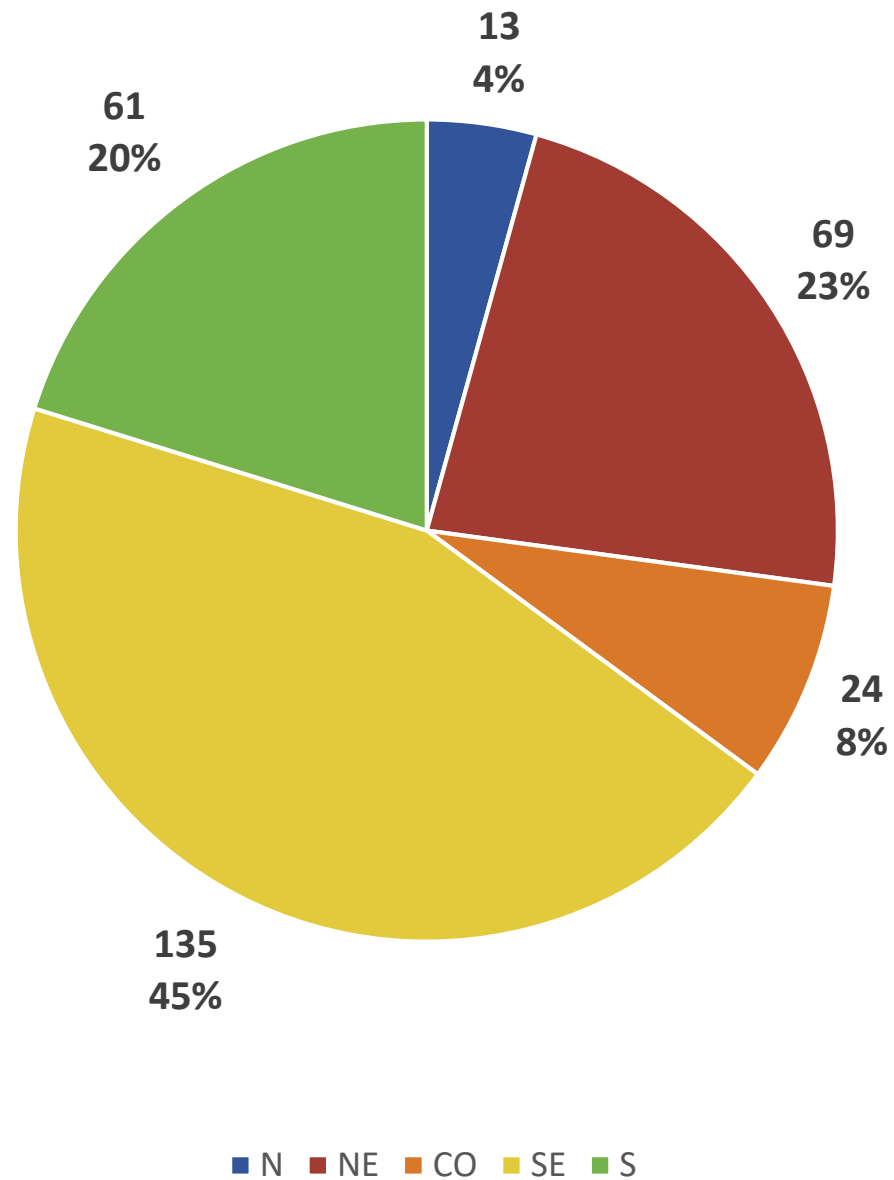
DANOS / AMEAÇAS OCORRIDOS



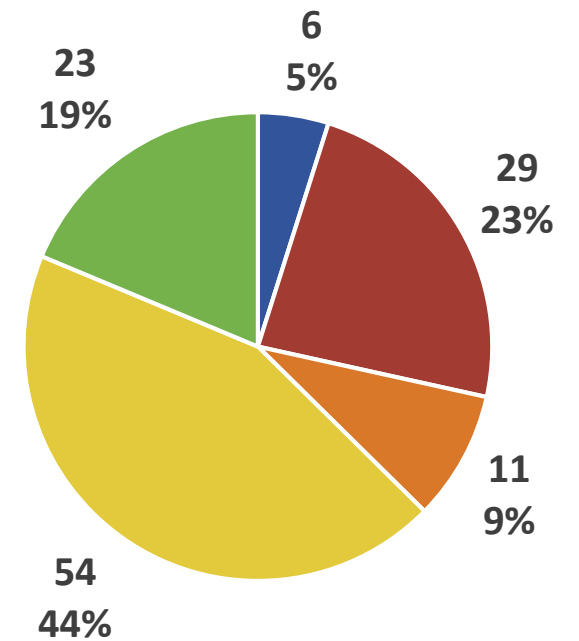
DANOS / AMEAÇAS OCORRIDOS POR REGIÃO



DANOS / AMEAÇAS OCORRIDOS POR REGIÃO



ALCANCE DA PESQUISA





**Programa de
Gestão de Riscos
ao Patrimônio
Musealizado Brasileiro**

instituto**brasileiro**demuseus

cogefim@museus.gov.br



MINISTÉRIO DA
CULTURA

