



BOLETIM DE MONITORAMENTO COVID-19

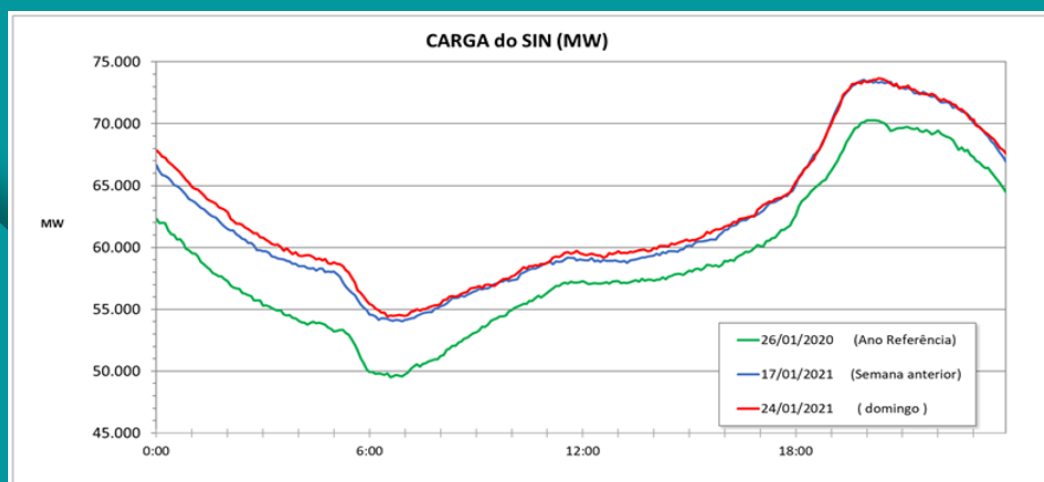
BRASÍLIA, 25 DE JANEIRO DE 2021

ENERGIA ELÉTRICA

• OPERAÇÃO DO SISTEMA INTERLIGADO, GERAÇÃO E TRANSMISSÃO

SISTEMA INTERLIGADO NACIONAL - SIN - MWmed			
LEGENDA: ■ Verificado ■ Programado			
Produção			
Hidro Nacional	35.991	34.539	55,20%
Itaipu Binacional	7.910	7.966	12,73%
Termo Nuclear	1.845	1.845	2,95%
Termo Convencional	9.263	9.324	14,90%
Eólica	6.936	8.271	13,22%
Solar	690	628	1,00%
Total SIN	62.635	62.573	100,00%
Intercâmbio Internacional	0	0	
Carga (*)	62.635	62.573	

A carga média do SIN 62.573 MW foi 0,74% superior com relação ao mesmo dia da semana anterior e 6,01% superior ao mesmo dia da semana do ano anterior.



Carga do SIN (MWmed)

Dia 26/01/2020 = 59.024

Ano de referência

+ 6,01 %

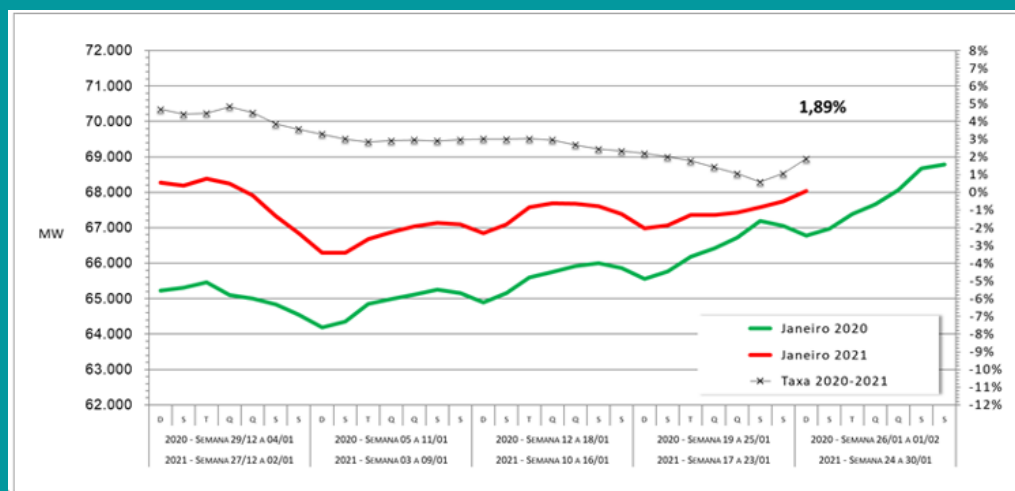
Dia 24/01/2021 = 62.573

+ 0,74 %

Dia 17/01/2021 = 62.112

Semana anterior

A carga média do SIN nos 30 dias anteriores foi 1,89% superior à média dos últimos 04 dias de 2019 e 26 dias de 2020.



Carga do SIN (MWmed) (média de 30 dias)
Dia 26/01/2020 = 66.771
Dia 24/01/2021 = 68.032
Taxa de Variação 2019/2020/2021 = + 1,89%

A Energia Hidráulica Armazenada no SIN teve acréscimo de 0,2% (29,4%) em relação ao dia anterior, com os subsistemas apresentando as variações:

Subsistema	EA (%)	Variação
Sul	35,8	acrécimo de 2,4%.
Sudeste/ CO	23,0	acrécimo de 0,0%.
Nordeste	51,5	acrécimo de 0,1%
Norte	30,8	acrécimo de 0,2%.

Não houve intercâmbio internacional de energia da Argentina e Uruguai para o Brasil.

• GERAÇÃO E DISTRIBUIÇÃO

Não foram verificadas ocorrências significativas no SIN, associadas à pandemia do Covid-19, que prejudicassem o atendimento da carga, nem que impactassem o fornecimento de energia e a prestação do serviço de distribuição.

MINERAÇÃO

• ALERTA DE RISCOS GEOLÓGICOS E DE CHEIAS

O Serviço Geológico do Brasil opera 16 sistemas de Alerta Hidrológicos (SAH) em âmbito nacional. Hoje, dia 25/01/2021, dos 16 sistemas em operação nenhum se encontra em risco de inundações. Os Sistemas que não estão com risco de inundações, mas estão no período chuvoso, estão sendo enviados boletins semanais de acompanhamento e monitoramento.

A bacia do rio Paraguai (Pantanal) se encontra com os níveis dos rios abaixo do normal para o período. Estão sendo enviados boletins semanais com prognósticos e previsões de níveis dos rios. A tendência é que os níveis dos rios no pico da cheia deste ano fiquem abaixo da mediana histórica.

PETRÓLEO E GÁS NATURAL

• PRODUÇÃO DE PETRÓLEO E GÁS NATURAL E SUPRIMENTO DE GÁS NATURAL

Não foram recebidas notificações relativas a problemas de abastecimento, decorrentes da pandemia de Covid-19.

• ABASTECIMENTO (Sem atualizações em relação ao relato do dia 22/01/2020.)

Informamos que os dados de comercialização enviados pelos agentes de distribuição são preliminares e foram consolidados até 19 de janeiro de 2021. Esses dados são comparados com volumes comercializados no mesmo período do ano passado.

QAV	queda de 64,3%
Gasolina C	aumento de 3,3%
Etanol	queda de 8,1%
Diesel B	aumento de 3,5%
GLP P13	queda de 0,6%
GLP +13kg	aumento de 8,8%

• PRODUÇÃO DE COMBUSTÍVEIS

Na última semana, no geral, a carga global de processamento de petróleo nas refinarias acompanhadas apresentou leve queda, fechando em 76,9% no dia de ontem com pequena recuperação.



Fator de utilização global das refinarias do sistema Petrobras

NÚMERO DE SERVIDORES AFETADOS PELA COVID-19

NÚMERO DE SERVIDORES AFETADOS PELA COVID-19



10.872 empregados
84 confirmados e em quarentena
7 hospitalizados
1.974 recuperados
6 óbitos (presencial)
11 óbitos (remoto)




672 empregados
2 confirmados e em quarentena
81 recuperados
1 óbito (presencial)
1 óbito (remoto)



2.358 empregados
22 confirmados e em quarentena
1 hospitalizados
186 recuperados
3 óbitos (presencial)
3 óbitos (remoto)



1.165 empregados
35 confirmados e em quarentena
282 recuperados
1 óbito



1.525 empregados
4 confirmados e em quarentena
60 recuperados



279 empregados
6 confirmados e em quarentena
17 recuperados



503 empregados
1 confirmados e em quarentena
42 recuperados



46.416 empregados (1)
185 confirmados e em quarentena
17 hospitalizados
4.200 recuperados
9 óbitos



785 empregados
3 confirmados e em quarentena
147 recuperados



795 empregados
5 confirmados e em quarentena
119 recuperados
1 óbito (presencial) (2)



1.544 empregados
6 confirmados e em quarentena
47 recuperados
5 óbitos



78 empregados
5 confirmados e em quarentena
2 recuperados

MINISTÉRIO DE
MINAS E ENERGIA

520 empregados
4 confirmados e em quarentena
118 recuperados
1 óbito

(1) considerado apenas o pessoal efetivo da empresa
(2) Colaborador terceirizado

- Total de casos confirmados - em quarentena: 362
- Hospitalizados: 25
- Total de casos recuperados: 7.275
- Total de óbitos: 42

