



GT Resolução CNPE 10/024

Sub GT 02  
Combustíveis Aquaviários

Superintendência de Defesa da Concorrência

19 de março de 2025



The slide features a white background with decorative green elements. A thick green line curves from the top right, loops around the text, and extends towards the bottom left. A thinner green line follows a similar path below it. A solid light green vertical bar is positioned on the far right edge of the slide.

# **Combustíveis Aquaviários**

## **Regulação**

Resolução ANP no. 903, de 18 de novembro de 2022

Especificações dos combustíveis de uso aquaviário e suas regras de comercialização em todo o território nacional.

Define:

- combustíveis aquaviários: combustíveis destinados ao uso em motores de embarcações, tanto na propulsão, como em motores auxiliares, classificados em destilados médios ou óleos diesel marítimos e residuais ou óleos combustíveis marítimos;
- óleo combustível marítimo ou OCM: composto de óleo combustível e diluente na quantidade suficiente para ajuste da viscosidade, para uso aquaviário;
- óleo diesel marítimo A ou DMA: combustível destilado médio, para uso aquaviário;
- óleo diesel marítimo B ou DMB: combustível predominantemente composto de destilados médios, podendo conter pequenas quantidades de óleos de processo do refino, para uso aquaviário; e
- óleos residuais: óleos oriundos de corrente intermediária do refino ou aqueles agregados ao DMB, ao longo da logística de produtos escuros.

Resolução ANP no. 903, de 18 de novembro de 2022 (cont.)

A Resolução não estabelece a adição obrigatória de biodiesel aos combustíveis aquaviários, mas prevê que a ANP poderá determinar a adição no futuro (art. 3o.);

No exterior, já se permite a adição de biodiesel e a ANP tem autorizado quando determinado agente econômico tem interesse, como é o caso da Petrobras e Raízen;

Em 2024, a Resolução ANP no. 903 foi alterada para prever a utilização de corante violeta no óleo diesel marítimo comercializado na Região Norte do país.

Resolução ANP no. 852, de 23 de setembro de 2021

Exercício da atividade de produção de derivados de petróleo e gás natural, seu armazenamento, sua comercialização e a prestação de serviço

Restringe a comercialização de derivados de petróleo pelo refinador exclusivamente com:

- **distribuidor de combustíveis líquidos autorizado pela ANP;**
- distribuidor de GLP autorizado pela ANP;
- distribuidor de combustíveis de aviação autorizado pela ANP;
- distribuidor de asfalto autorizado pela ANP;
- distribuidor de solventes autorizado pela ANP;
- produtor de óleo lubrificante acabado autorizado pela ANP;
- produtor de solventes autorizado pela ANP;
- outro produtor de derivados de petróleo e gás natural autorizado pela ANP;
- consumidor final, observado o art. 25;
- consumidor industrial de solventes cadastrado na ANP;
- **comercial exportadora autorizada pela ANP;**
- **agente de comércio exterior autorizado pela ANP;**
- **mercado externo diretamente;** e
- transportador dutoviário autorizado pela ANP.

Resolução ANP no. 950, de 5 de outubro de 2023

Exercício da atividade de distribuição de combustíveis líquidos

Restringe a comercialização de derivados de petróleo pelo distribuidor, com aquisição de combustíveis líquidos exclusivamente de:

- refinaria autorizada pela ANP;
- central petroquímica autorizada pela ANP;
- formulador autorizado pela ANP;
- importador autorizado pela ANP;
- outro distribuidor de combustíveis líquidos autorizado pela ANP;
- fornecedor de etanol cadastrado ou autorizado pela ANP;
- produtor de biodiesel autorizado pela ANP; ou
- no mercado externo, quando autorizado pela ANP ao exercício da atividade de comércio exterior.

## Resolução ANP no. 950, de 5 de outubro de 2023 (continuação)

Restringe a comercialização de derivados de petróleo pelo distribuidor, com comercialização por atacado exclusivamente com:

- outro distribuidor de combustíveis líquidos;
- transportador-revendedor-retalhista;
- transportador-revendedor-retalhista na navegação interior;
- revendedor varejista de combustíveis automotivos;
- grande consumidor, quando se tratar de óleo diesel B ou óleo diesel BX; e
- consumidor final para os combustíveis líquidos.

The slide features a white background with decorative green elements. A thick green line curves from the top right, loops around the right side, and extends towards the bottom. A thinner green line follows a similar path below it. A solid light green vertical bar is positioned on the far right edge of the slide.

**#2**

# **Mercado de Combustíveis Aquaviários**

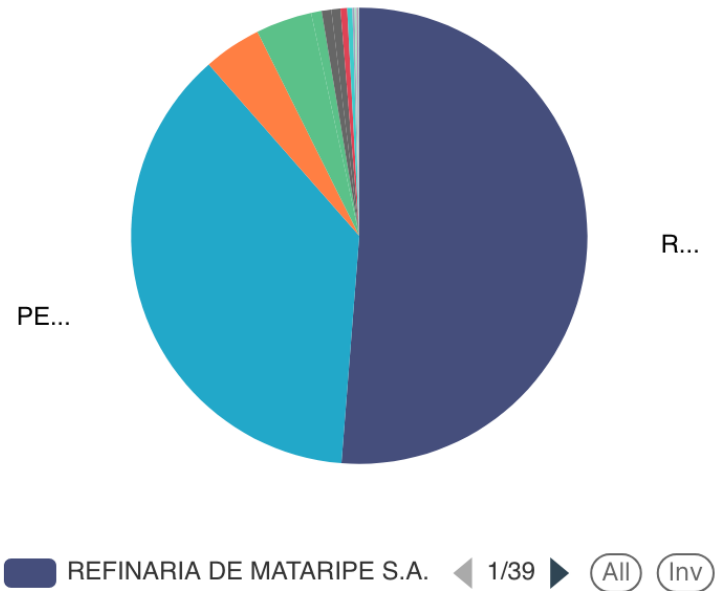
# DMA-MGO 2024

DMA - MGO 2024    OCM - 2024

Produção DMA-MGO -  
2024

5.58M  
ton/ano

Produção de DMA - MGO - 2024



Produção DMA 2024

informante	SUM(vlr_tonelada)	%SUM(vlr_tonelada)
REFINARIA DE MATARIFE S.A.	2.86M	51.247%
PETROLEO BRASILEIRO S/A	2.08M	37.289%
REFINARIA DE MANAUS S.A.	229k	4.100%
3R POTIGUAR S.A.	222k	3.979%
DISTRIBUIDORA EQUADOR DE PRODUTOS DE PETRÓLEO LTDA.	41.3k	0.741%
REFINARIA DE PETRÓLEO RIOGRANDENSE S.A.	38.2k	0.686%
REFINARIA DE PETRÓLEOS DE MANGUINHOS S/A	35.8k	0.643%

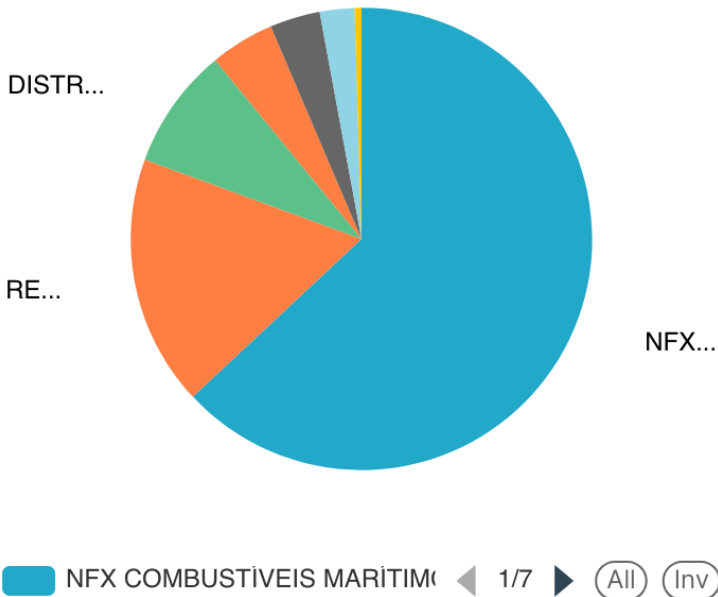
# DMA-MGO 2024

DMA-MGO 2024    Origem

## Importação DMA-MGO 2024

349k  
ton/ano

## Importação DMA-MGO 2024



## Importação DMA-MGO 2024

informante	SUM(vlr_tonelada)	%SUM(vlr_tonelada)
NFX COMBUSTÍVEIS MARÍTIMOS LTDA.	220k	63.044%
REFINARIA DE MANAUS S.A.	61.2k	17.538%
DISTRIBUIDORA EQUADOR DE PRODUTOS DE PETRÓLEO LTDA.	29.6k	8.489%
AMAZONIA ENERGIA INSDÚSTRIA E COMÉRCIO DE COMBUSTÍVEIS LTDA.	15.7k	4.494%
REFINARIA DE PETRÓLEOS DE MANGUINHOS S/A	12.3k	3.524%
ATEM S DISTRIBUIDORA DE PETRÓLEO S.A.	8.48k	2.429%
OIL TRADING	1.68k	0.482%

# DMA-MGO 2024

DMA-MGO 2024

OCM 2024

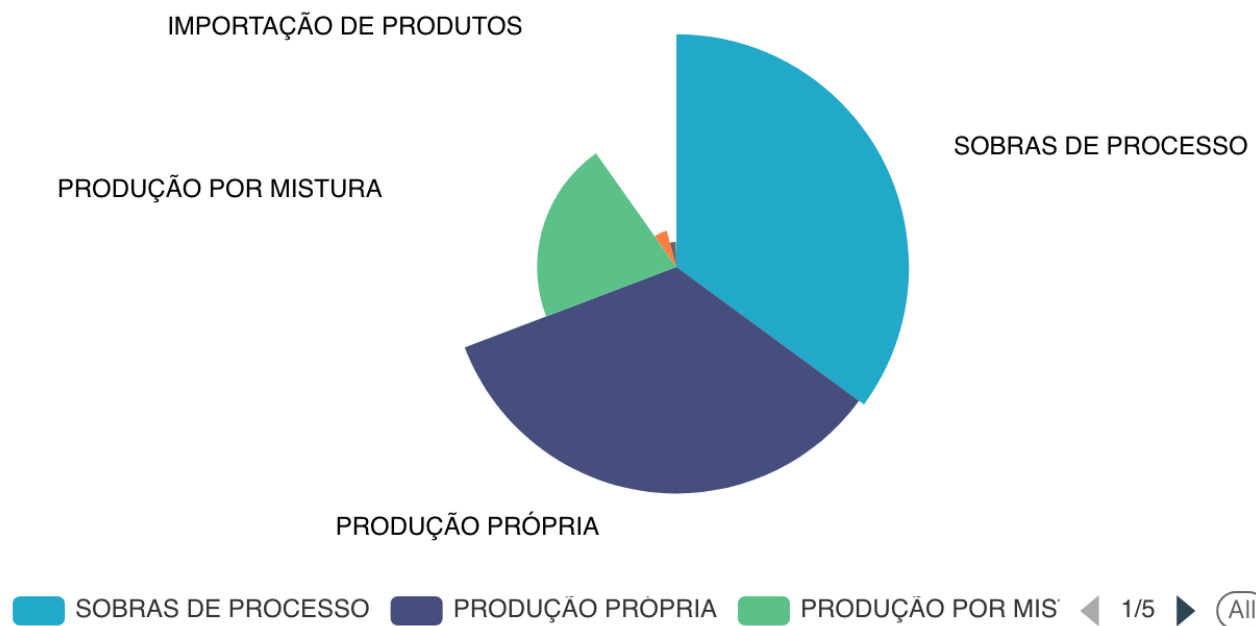
Oferta DMA-MGO 2024



Composição Oferta DMA-MGO 2024



6.17M  
ton/ano



# DMA-MGO 2024

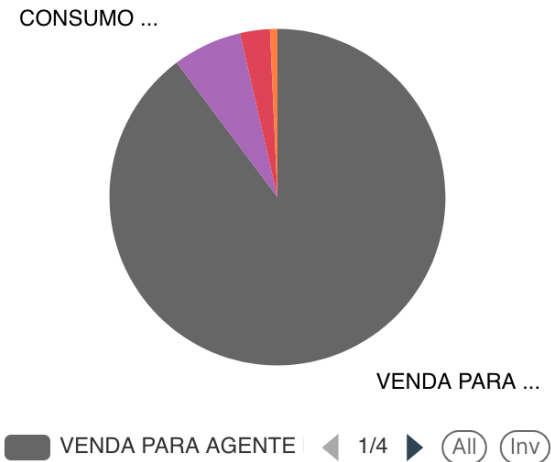


DMA-MGO 2024    OCM 2024

## Vendas Nacionais e Consumo Int. DMA-MGO - 2024

759k  
ton/ano

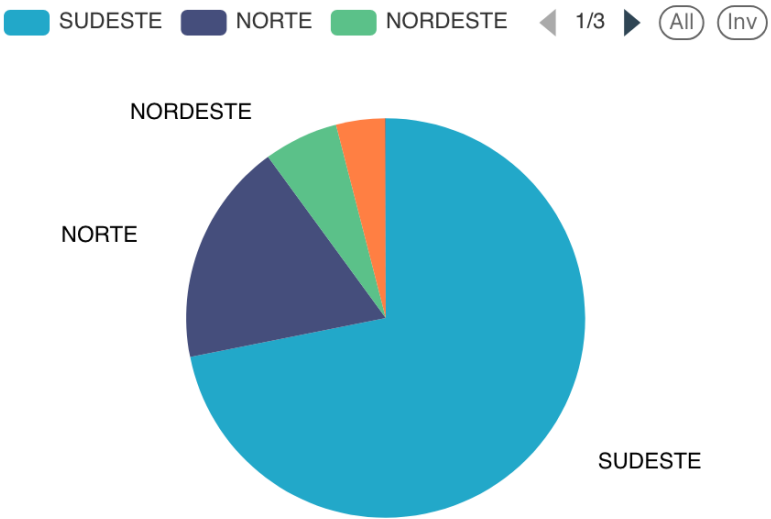
## Composição Demanda Int. DMA-MGO 2024



## Vendas DMA-MGO 2024

informante	SUM(vlr_tonelada)
VIBRA ENERGIA S.A	314k
NFX COMBUSTÍVEIS MARÍTIMOS LTDA.	74.4k
RAIZEN S.A.	53k
IPIRANGA PRODUTOS DE PETRÓLEO S.A	51.9k
ATEM S DISTRIBUIDORA DE PETRÓLEO S.A.	27.5k
PETROLEO BRASILEIRO S/ A	18.7k
MONJASA COMBUSTIVEIS LTDA.	16.5k
TRANSPORTADORA	13.8k

## Vendas por Região DMA-MGO 2024



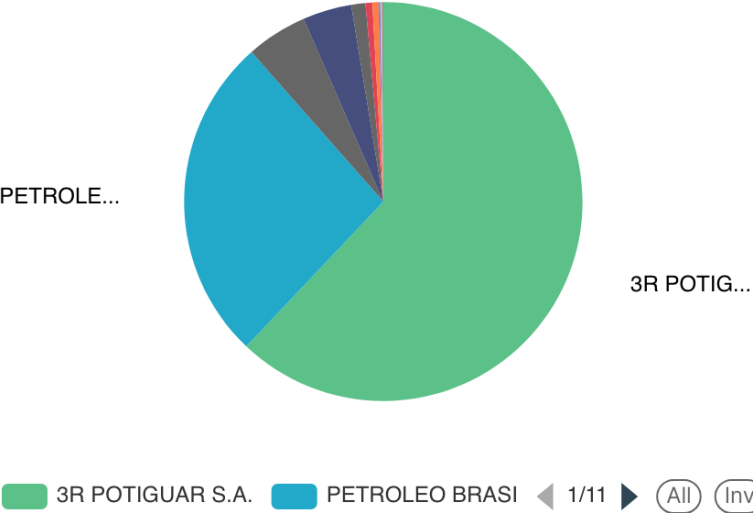
# DMA-MGO 2024



## Exportação DMA-MGO 2024

157k  
ton/ano

## Exportação DMA-MGO 2024



## Export. DMA-MGO 2024

informante	SUM(vlr_tonelada)
3R POTIGUAR S.A.	97.6k
PETROLEO BRASILEIRO S/A	41.6k
REFINARIA DE PETRÓLEO RIOGRANDENSE S.A.	7.79k
REFINARIA DE MATARIPE S.A.	6.25k
BUNKER ONE COMBUSTIVEIS E LUBRIFICANTES LTDA	1.8k
MONJASA COMBUSTIVEIS LTDA.	872.21
REFINARIA DE MANAUS S.A.	760.06
ALE COMBUSTIVEIS S.A.	241.49
ATEM S DISTRIBUIDORA DE PETRÓLEO S.A.	194.67
PETROBAHIA S/A	190.78

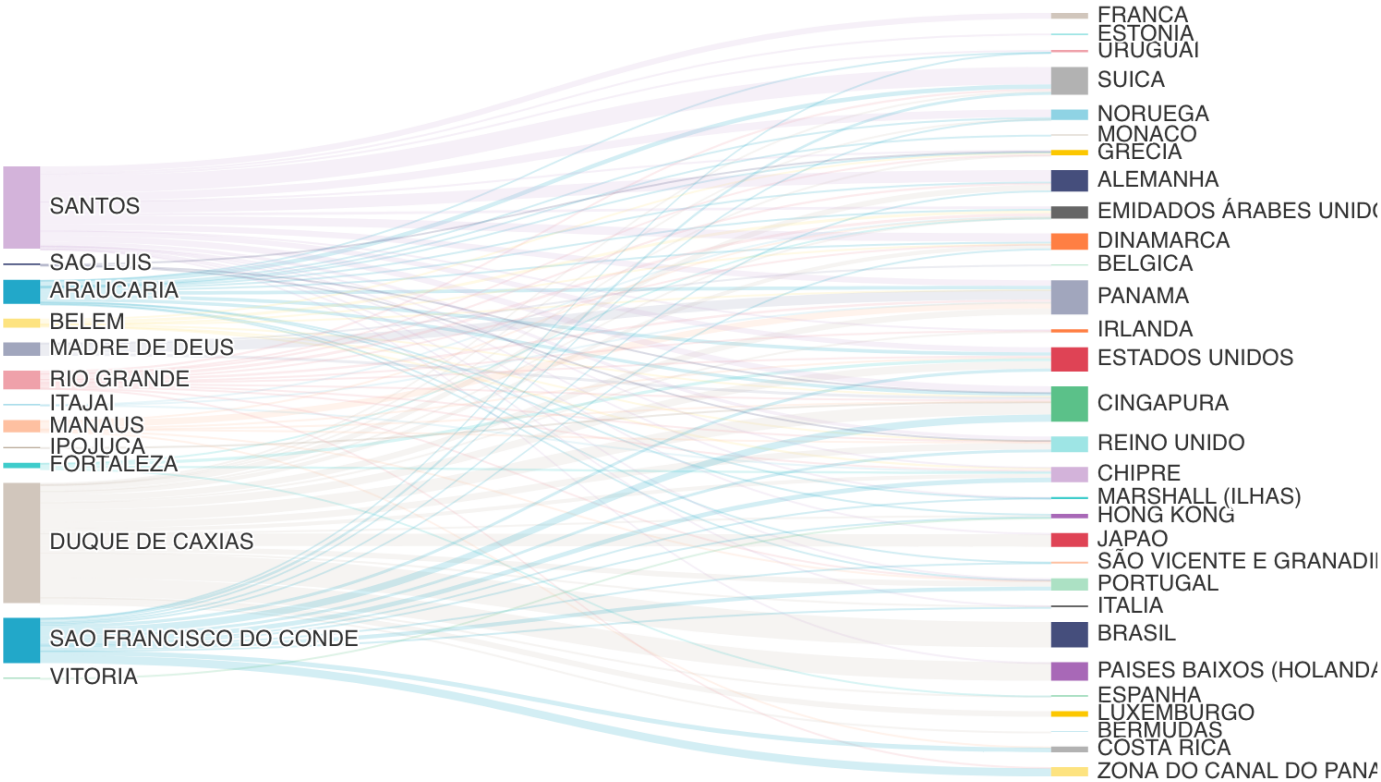
# DMA-MGO 2024

Exportação Navios  
DMA-MGO 2024

75.6k

ton/ano

DMA-MGO - Exportação Navios



Export. Navios DMA-MGO 2024

informante	SUM(vlr_tonelada)
PETROLEO BRASILEIRO S/A	38.9k
RAIZEN S.A.	21.8k
VIBRA ENERGIA S.A	9.19k
REFINARIA DE MATARIPE S.A.	3k
REFINARIA DE MANAUS S.A.	2.8k

# DMA-MGO 2024

DMA - MGO 2024    OCM 2024

Usos DMA-MGO 2024

5.05M  
ton/ano


Composição Usos DMA-MGO 2024

PERDAS DE PROCESSO    OUTRAS SAÍ    1/9    All    Inv

VENDA PA...

OUTRAS SAÍ...

PERDAS ...



# OCM 2024

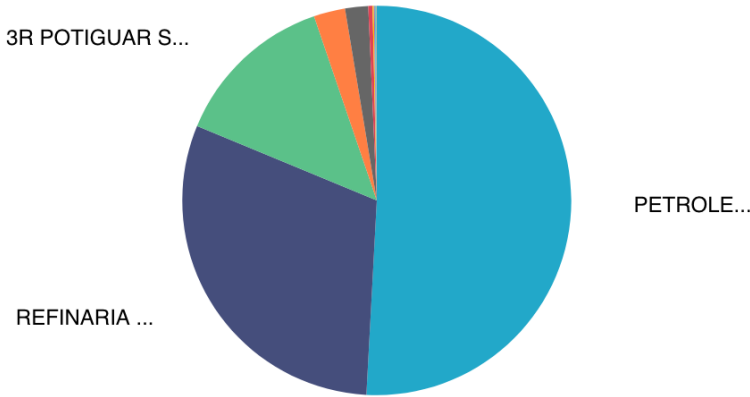


Produção OCM  
2024

8.74M

Toneladas/ano

Produção OCM 2024



PETROLEO BRASILEIRO S/A REFINAF 1/13 All Inv

Produção OCM 2024

informante	SUM(vlr_tonelada)	%SUM(vlr_tonelada)
PETROLEO BRASILEIRO S/A	4.44M	50.855%
REFINARIA DE MATARIPE S.A.	2.66M	30.383%
3R POTIGUAR S.A.	1.18M	13.530%
REFINARIA DE MANAUS S.A.	228k	2.614%
REFINARIA DE PETRÓLEO RIOGRANDENSE S.A.	167k	1.916%
IPIRANGA PRODUTOS DE PETRÓLEO S.A	30.9k	0.354%
TRANSPETRO BEL 09 S.A.	8.78k	0.101%
3R OPERAÇÕES MARÍTIMAS S.A.	7.47k	0.086%
RAIZEN S.A.	6.32k	0.072%
PETROBRAS TRANSPORTE S.A - TRANSPETRO	6.03k	0.069%
ATEM S DISTRIBUIDORA DE PETRÓLEO S.A.	1.74k	0.020%

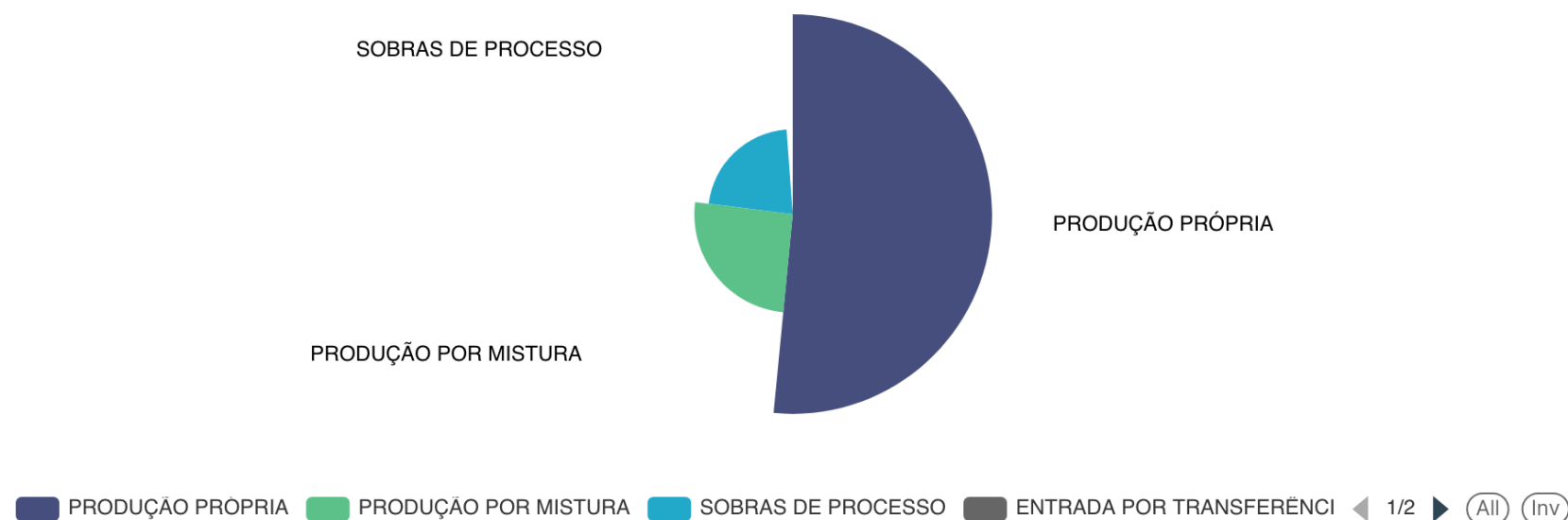
# OCM 2024

Oferta OCM 2024

8.84M  
ton/ano



Composição Oferta OCM 2024

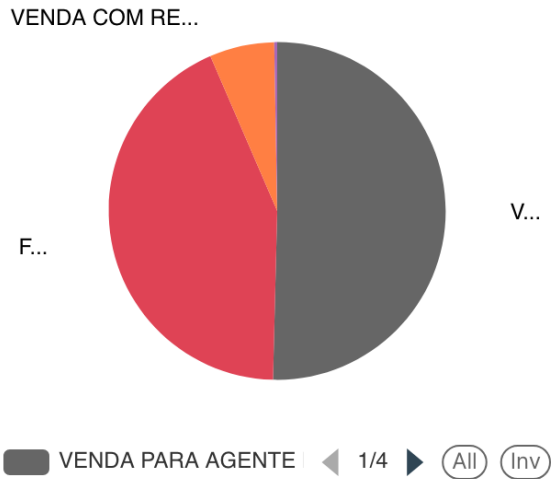


# OCM 2024

## Vendas Nacionais e Consumo Int. OCM - 2024

674k  
ton/ano

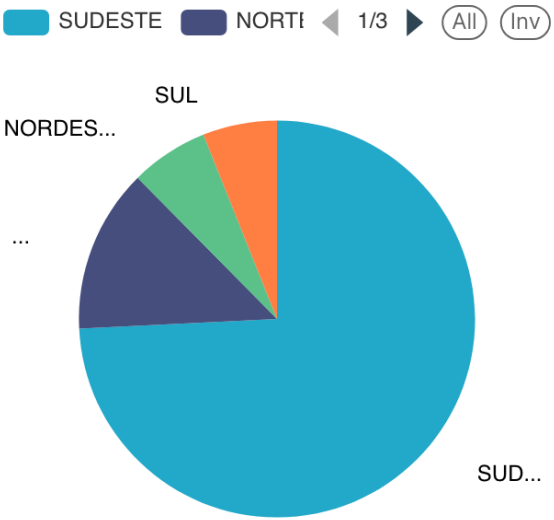
## Composição Demanda Int. OCM 2024



## Vendas OCM 2024

informante	SUM(vlr_tonelada)
PETROLEO BRASILEIRO S/A	312k
FLAMMA OLEOS E DERIVADOS LTDA	18.5k
ATEM S DISTRIBUIDORA DE PETRÓLEO S.A.	15k
ALE COMBUSTIVEIS S.A.	14.5k
REFINARIA DE MATARIPE S.A.	11.7k
RAIZEN S.A.	8.52k
IPIRANGA PRODUTOS DE PETRÓLEO S.A	1.48k
TOBRAS DISTRIBUIDORA DE COMBUSTÍVEIS LTDA.	120
RDP ENERGIA LTDA	0.5

## Vendas por Região OCM 2024



Exportação OCM 2024

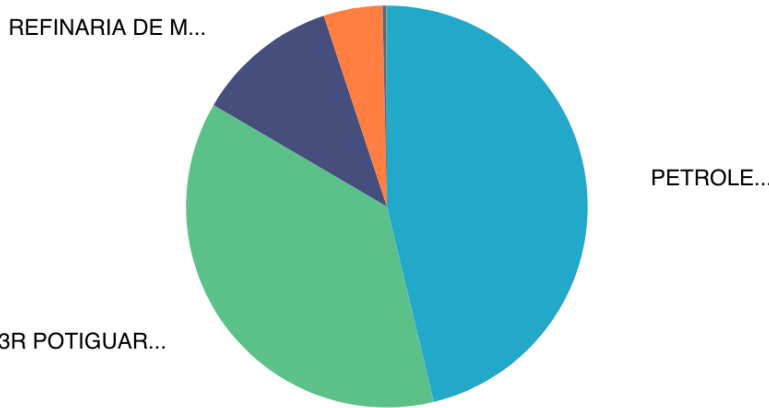
2.76M  
ton/ano



Exportação OCM 2024



Export. OCM 2024



PETROLEO BRASILEIRO S/A 3R POTIGUAR S.A. 1/7 All Inv

informante	SUM(vlr_tonelada)
PETROLEO BRASILEIRO S/A	1.27M
3R POTIGUAR S.A.	1.02M
REFINARIA DE MATARIFE S.A.	316k
REFINARIA DE MANAUS S.A.	131k
REFINARIA DE PETRÓLEO RIOGRANDENSE S.A.	8.8k
ATEM S DISTRIBUIDORA DE PETRÓLEO S.A.	646.22
ALE COMBUSTIVEIS S.A.	110.68

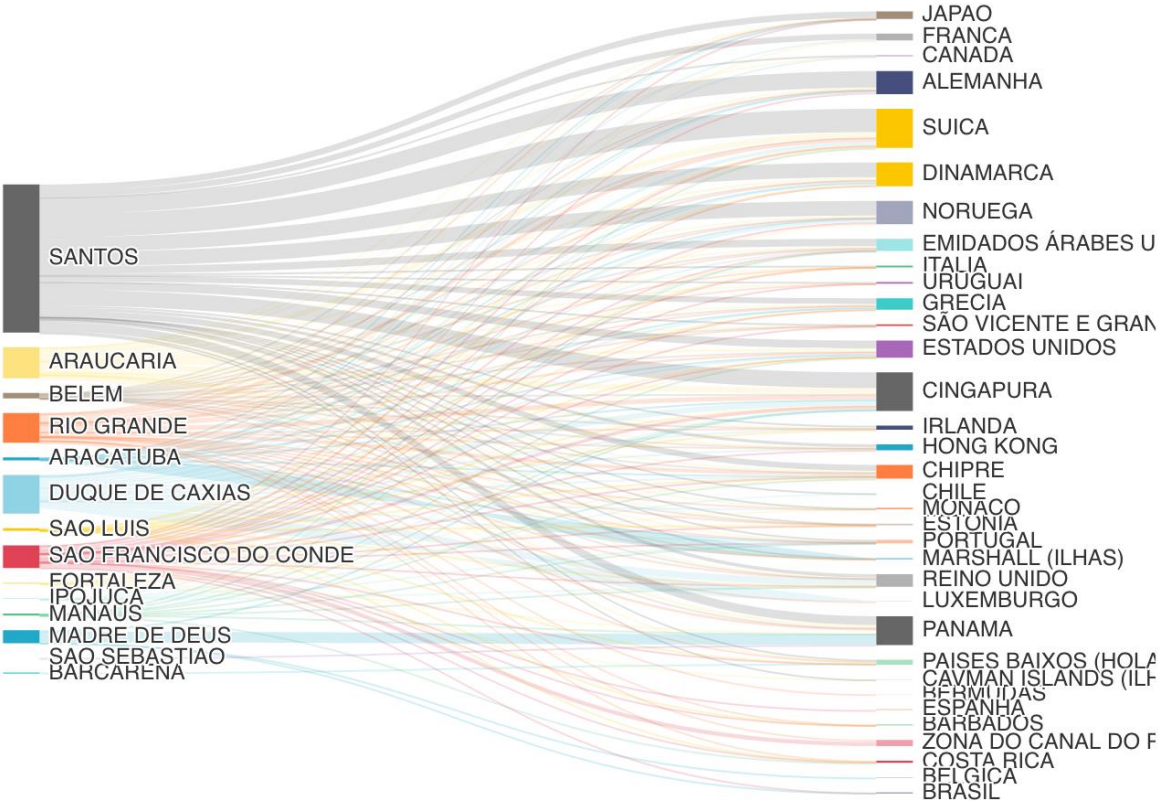
# OCM 2024



Exportação Navios  
OCM 2024

OCM - Exportação Navios

1.58M  
ton/ano



Export. Navios OCM 2024

informante	SUM(vlr_tonelada)
PETROLEO BRASILEIRO S/A	1.29M
RAIZEN S.A.	202k
REFINARIA DE MATARIPE S.A.	74.8k
REFINARIA DE MANAUS S.A.	11.2k

# OCM 2024

Usos OCM 2024

# 8.12M

ton/ano



## Composição Usos OCM 2024



■ EXPORTAÇÃO DE PRODUTOS
 ■ PERDA
 ◀ 1/8 ▶
All
Inv

SAÍDAS POR T...

EXPORT...

EXPORTAÇ...

PERDAS DE PROCESSO



The slide features a minimalist design with two thin, flowing green lines that sweep across the background. A solid, light green vertical bar is positioned on the far right edge. The text is presented in a clean, sans-serif font.

**#3**

# **Transparência de Preços e Agenda Regulatória**

A Agenda Regulatória 2022-2023 da ANP foi estendida até 2024, até ser realizada a consulta pública da nova Agenda.

A Agenda Regulatória 2025-2026 passou pelo processo de Consulta Prévia no período de 10/09/2024 a 25/10/2024.

A ação 4.16 da Agenda Regulatória 2022-2023 prevê a revisão da Resolução ANP nº 795/2019, que trata da obrigatoriedade de apresentação de dados de preços relativos à comercialização de derivados de petróleo e biocombustíveis por produtores, importadores e distribuidores.

A Resolução ANP nº 795/2019 tem como objetivo principal a redução da assimetria de informações no processo de formação de preços de derivados na etapa de fornecimento primário (via produção e importação).

Uma das principais obrigações introduzidas pela Resolução ANP nº 795/2019 é a publicação do preço de lista (e histórico dos últimos 12 meses) para produtores, importadores e distribuidores dos derivados de petróleo (aos distribuidores se aplica a regra, desde que estes importem produto e o comercializem com congêneres);

- Essa obrigação abrange o óleo diesel marítimo, mas não alcança o óleo combustível marítimo.
- Exemplo de divulgação de preços de lista da Refinaria Mataripe:

#### PRODUTOS

### Preços às Distribuidoras

**Produto:**

**Período:**

Preços de **Diesel Marítimo** sem tributos, à vista, por vigência (R\$/m³)

LOCAL	MODALIDADE VENDA	07/03/2024	14/03/2024	21/03/2024	28/03/2024
Belém (PA)	ETM	R\$ 3.341,2000	R\$ 3.341,2000	R\$ 3.364,4000	R\$ 3.364,4000
Ipojuca (PE)	ETM	R\$ 3.320,7000	R\$ 3.320,7000	R\$ 3.343,9000	R\$ 3.343,9000
Itacoatiara (AM)	LTM	R\$ 3.386,5000	R\$ 3.386,5000	R\$ 3.409,7000	R\$ 3.409,7000
Madre de Deus (BA)	FOB	R\$ 3.533,1000	R\$ 3.580,2000	R\$ 3.637,2000	R\$ 3.511,6000
São Francisco do Conde (BA)	EXA	R\$ 3.530,6000	R\$ 3.577,7000	R\$ 3.634,7000	R\$ 3.509,1000
São Francisco do Conde (BA)	LPA	R\$ 3.533,1000	R\$ 3.580,2000	R\$ 3.637,2000	R\$ 3.511,6000
São Luís (MA)	ETM	R\$ 3.290,5000	R\$ 3.290,5000	R\$ 3.313,7000	R\$ 3.313,7000